

MUNICIPIO DE IXTENCO TLAXCALA

ESTADO DE ACTIVIDADES
Del 1 de Enero al 31 de Julio de 2024
(Cifras en pesos)

000001

INGRESOS Y OTROS BENEFICIOS

INGRESOS DE GESTION		
IMPUESTOS	3,221,592.97	4,505,559.63
CUOTAS Y APORTACIONES DE SEGURIDAD SOCIAL	527,483.08	728,020.49
CONTRIBUCIONES DE MEJORAS	0.00	0.00
DERECHOS	0.00	100,000.00
PRODUCTOS DE TIPO CORRIENTE	2,532,316.01	3,651,301.39
APROVECHAMIENTOS DE TIPO CORRIENTE	41,176.61	12,233.55
INGRESOS POR VENTA DE BIENES Y PRESTACION DE SERVICIOS	617.27	13,534.20
	0.00	0.00
PART.APORT.COMV.INCENT. DERIV. D/COLAB.FISCAL, F. DIST. DE APORT.TRANSF. ASTG, SUBS Y SUBV. Y P Y JUR	31,339,990.74	46,526,805.12
PART.APORT.COMV.INCENT. DERIV. D/COLAB.FISCAL, F. DIST. DE APORT	31,339,990.74	46,526,805.12
TRANSFERENCIAS, ASIGNACIONES, SUBSIDIOS Y SUBVENCIONES Y PENSIONES Y JUBILACIONES	0.00	0.00
OTROS INGRESOS Y BENEFICIOS		
INGRESOS FINANCIEROS	0.00	0.00
INCREMENTO POR VARIACION DE INVENTARIOS	0.00	0.00
DISMINUCION DEL EXCESO DE ESTIMACIONES POR PERDIDA O DETERIORO U OBSOLESCENCIA	0.00	0.00
DISMINUCION DEL EXCESO DE PROVISIONES	0.00	0.00
OTROS INGRESOS Y BENEFICIOS VARIOS	0.00	0.00
TOTAL DE INGRESOS Y OTROS BENEFICIOS	34,561,593.71	51,032,394.75

GASTOS Y OTRAS PERDIDAS

GASTOS DE FUNCIONAMIENTO	20,123,481.02	32,384,724.94
SERVICIOS PERSONALES	9,606,439.81	16,712,576.57
MATERIALES Y SUMINISTROS	2,701,808.72	4,805,896.07
SERVICIOS GENERALES	7,815,233.29	10,865,396.30
TRANSFERENCIAS, ASIGNACIONES, SUBSIDIOS Y OTRAS AYUDAS	3,004,760.26	3,725,851.29
TRANSFERENCIAS INTERNAS Y ASIGNACIONES AL SECTOR PUBLICO	0.00	0.00
TRANSFERENCIAS AL RESTO DEL SECTOR PUBLICO	1,250,000.00	2,051,553.20
SUBSIDIOS Y SUBVENCIONES	425,411.32	584,765.70
AYUDAS SOCIALES	1,329,348.94	1,109,532.39
PENSIONES Y JUBILACIONES	0.00	0.00
TRANSFERENCIAS A FIDEICOMISOS, MANDATOS Y CONTRATOS ANALOGOS	0.00	0.00
TRANSFERENCIAS A LA SEGURIDAD SOCIAL	0.00	0.00
DONATIVOS	0.00	0.00
TRANSFERENCIAS AL EXTERIOR	0.00	0.00
PARTICIPACIONES Y APORTACIONES		
PARTICIPACIONES	0.00	0.00
APORTACIONES	0.00	0.00
CONVENIOS	0.00	0.00
INTERESES, COMISIONES Y OTROS GASTOS DE LA DEUDA PUBLICA	0.00	0.00

MUNICIPIO DE IXTENCO TLAXCALA

ESTADO DE ACTIVIDADES
Del 1 de Enero al 31 de Julio de 2024
(Cifras en pesos)

ESTADOS FINANCIEROS
MUNICIPAL
IXTENCO TLAX.
2021-2024

ESTADOS FINANCIEROS
MUNICIPAL
IXTENCO TLAX.
2021-2024

ESTADOS FINANCIEROS
MUNICIPAL
IXTENCO TLAX.
2021-2024

40002

	2024	2023
INTERESES DE LA DEUDA PÚBLICA	0.00	0.00
COMISIONES DE LA DEUDA PÚBLICA	0.00	0.00
GASTOS DE LA DEUDA PÚBLICA	0.00	0.00
COSTO POR COBERTURAS	0.00	0.00
APORTOS FINANCIEROS	0.00	0.00
OTROS GASTOS Y PERDIDAS EXTRAORDINARIAS	0.00	0.00
ESTIMACIONES, DEPRECIACIONES, DETERIOROS, OBSOLESCENCIA Y AMORTIZACIONES	0.00	0.00
PROVISIONES	0.00	0.00
DISMINUCIÓN DE INVENTARIOS	0.00	0.00
OTROS GASTOS	0.00	0.00
INVERSIÓN PÚBLICA	7,222,295.72	11,806,215.56
INVERSION PUBLICA NO CAPITALIZABLE	7,222,295.72	11,806,215.56
TOTAL DE GASTOS Y OTRAS PÉRDIDAS	30,350,537.80	47,916,791.79
RESULTADOS DEL EJERCICIO (AHORRO/DESAGORRO)	4,211,045.91	3,115,802.96

Bajo protesta de decir verdad declaramos que los Estados Financieros y sus notas, son razonablemente correctos y son responsabilidad del emisor.

MR. RENATO SANCHEZ ROJAS
PRESIDENTE MUNICIPAL

LIC. BRENDA AGUILAR HERNANDEZ
SÍNDICO MUNICIPAL

C.P. NORMA IRMA COYOTL OTEGA
TESORERA MUNICIPAL

000000

MUNICIPIO DE IXTENCO TLAXCALA
 ESTADO DE SITUACIÓN FINANCIERA
 Al 31 de Julio de 2024
 (Cifras en pesos)

2024 ----- 2023

ACTIVO	2024	2023	PASIVO	2024	2023
ACTIVO CIRCULANTE			PASIVO CIRCULANTE		
EFFECTIVO Y EQUIVALENTES	7,412,884.06	2,864,362.24	CUENTAS POR PAGAR A CORTO PLAZO	738,277.36	152,482.06
DERECHOS A RECIBIR EFFECTIVO O EQUIVALENTES	-326,065.54	-180,990.63	DOCUMENTOS POR PAGAR A CORTO PLAZO	584,826.95	580,268.88
DERECHOS A RECIBIR BIENES O SERVICIOS	911,181.24	572,706.62	PORCIÓN A CORTO PLAZO DE LA DEUDA PÚBLICA A LARGO PLAZO	0.00	0.00
INVENTARIOS	0.00	0.00	TÍTULOS Y VALORES A CORTO PLAZO	0.00	0.00
ALMACENES	0.00	0.00	PASIVOS DIFERIDOS A CORTO PLAZO	27,135.88	0.00
ESTIMACIÓN POR PÉRDIDA O DETERIORO DE ACTIVOS CIRCULANTES	0.00	0.00	FONDOS Y BIENES DE TERCEROS EN GARANTÍA	0.00	0.00
OTROS ACTIVOS CIRCULANTES	0.00	0.00	Y/O ADMINISTRACIÓN A CORTO PLAZO	0.00	0.00
TOTAL DE ACTIVOS CIRCULANTES	7,997,999.76	3,256,078.23	PROVISIONES A CORTO PLAZO	0.00	0.00
			OTROS PASIVOS A CORTO PLAZO	8,424.20	8,424.20
ACTIVO NO CIRCULANTE			TOTAL DE PASIVOS CIRCULANTES	1,358,685.40	768,332.12
INVERSIONES FINANCIERAS A LARGO PLAZO	0.00	0.00	PASIVO NO CIRCULANTE		
DERECHOS A RECIBIR EFFECTIVO O EQUIVALENTES A LARGO PLAZO	0.00	0.00	CUENTAS POR PAGAR A LARGO PLAZO	0.00	0.00
BIENES INMUEBLES, INFRAESTRUCTURA Y CONSTRUCCIONES EN PROCESO	8,350,629.10	8,350,629.10	DOCUMENTOS POR PAGAR A LARGO PLAZO	0.00	0.00
BIENES MUEBLES	21,344,949.55	21,184,820.75	DEUDA PÚBLICA A LARGO PLAZO	0.00	0.00
ACTIVOS INTANGIBLES	199,865.70	199,865.70	PASIVOS DIFERIDOS A LARGO PLAZO	0.00	0.00
DEPRECIACIÓN, DETERIORO Y AMORTIZACIÓN ACUMULADA DE BIENES	-1,214,207.35	-1,214,207.35	FONDOS Y BIENES DE TERCEROS EN GARANTÍA	0.00	0.00
ACTIVOS DIFERIDOS	0.00	0.00	Y/O ADMINISTRACIÓN A LARGO PLAZO	0.00	0.00
ESTIMACIÓN POR PÉRDIDA O DETERIORO DE ACTIVOS NO CIRCULANTES	0.00	0.00	PROVISIONES A LARGO PLAZO	0.00	0.00
OTROS ACTIVOS NO CIRCULANTES	0.00	0.00	TOTAL DE PASIVOS NO CIRCULANTES	0.00	0.00
TOTAL DE ACTIVOS NO CIRCULANTES	28,681,237.00	28,521,108.20	TOTAL DEL PASIVO.....	1,358,685.40	768,332.12
			HACIENDA PÚBLICA / PATRIMONIO	13,117,596.11	13,117,596.11
			HACIENDA PÚBLICA/PATRIMONIO CONTRIBUIDO	13,013,196.11	13,013,196.11
			AFORTACIONES	0.00	0.00
			DONACIONES DE CAPITAL	104,400.00	104,400.00
			ACTUALIZACIÓN DE LA HACIENDA PÚBLICA/PATRIMONIO		

000003

MUNICIPIO DE IXTENCO TLAXCALA
 ESTADO DE SITUACIÓN FINANCIERA
 Al 31 de Julio de 2024
 (Cifras en pesos)

	2024	2023
HACIENDA PÚBLICA / PATRIMONIO GENERADO	22,202,955.16	17,891,258.20
RESULTADOS DEL EJERCICIO (AHORRO/ DESAHORRO)	4,211,045.91	3,115,602.96
RESULTADOS DE EJERCICIOS ANTERIORES	18,018,769.90	14,802,515.89
REVALUOS	0.00	0.00
RESERVAS	0.00	0.00
RECTIFICACIONES DE RESULTADOS DE EJERCICIOS ANTERIORES	-26,860.65	-26,860.65
EXCESO O INSUFICIENCIA EN LA ACTUALIZACION DE LA HACIENDA PÚBLICA/ PATRIMONIO	0.00	0.00
RESULTADO POR POSICIÓN MONETARIA	0.00	0.00
RESULTADO POR TENENCIA DE ACTIVOS NO MONETARIOS	0.00	0.00
TOTAL HACIENDA PÚBLICA/PATRIMONIO.....	35,320,551.27	31,007,854.31
TOTAL DEL PASIVO Y HACIENDA PÚBLICA/PATRIMONIO....	36,679,236.76	31,777,186.43

Bajo protesta de decir verdad declaramos que los Estados Financieros y sus notas,
 son razonablemente correctos y son responsabilidad del emisor.

MTRO. RENATO SANCHEZ ROJAS
 PRESIDENTE MUNICIPAL

LIC. BRENDA AGUILAR HERNANDEZ
 SÍNDICO MUNICIPAL

C.P. MONICA IRENE FLOTTL ORTEGA
 TESORERA MUNICIPAL



[Handwritten signature]
 IXTENCO TLAX. 2024-2024

[Handwritten signature]
 IXTENCO TLAX. 2024-2024

[Handwritten signature]
 IXTENCO TLAX. 2024-2024


000004



MUNICIPIO DE IXTENCO TLAXCALA

ESTADO DE VARIACIÓN EN LA HACIENDA PÚBLICA
Del 1 de Enero al 31 de Julio de 2024
(Cifras en pesos)

Concepto	Hacienda Pública / Patrimonio Contribuido	Hacienda Pública/ Patrimonio Generado de Ejercicios Ant.	Hacienda Pública/ Patrimonio Generado del Ejercicio	Exceso o Insuficiencia en la Actualización de la Hacienda Pública/ Patrimonio	TOTAL
Hacienda Pública / Patrimonio Contribuido Neto 2023	13,117,596.11				13,117,596.11
Aportaciones	13,013,196.11				13,013,196.11
Donaciones de Capital	0.00				0.00
Actualización de la Hacienda Pública/Patrimonio	104,400.00				104,400.00
Hacienda Pública / Patrimonio Generado Neto 2023		14,775,655.24	3,115,602.96		17,891,258.20
Resultados del Ejercicio (Ahorro/Desahorro)			3,115,602.96		3,115,602.96
Resultados de Ejercicios Anteriores		14,802,515.89			14,802,515.89
Revalúos		0.00			0.00
Reservas		0.00			0.00
Rectificaciones de Resultados de Ejercicios Anteriores		-26,860.65			-26,860.65
Exceso o Insuficiencia en la Actualización de la Hacienda Pública/Patrimonio Neto 2023					0.00
Resultado por Posición Monetaria					0.00
Resultado por Tenencia de Activos no Monetarios					0.00
Hacienda Pública / Patrimonio Neto Final 2023	13,117,596.11	14,775,655.24	3,115,602.96		31,008,854.31
Cambios en la Hacienda Pública / Patrimonio Contribuido Neto 2024	0.00				0.00
Aportaciones	0.00				0.00
Donaciones de Capital	0.00				0.00
Actualización de la Hacienda Pública/Patrimonio	0.00				0.00









000005

MUNICIPIO DE IXTENCO TLAXCALA


ESTADO DE VARIACIÓN EN LA HACIENDA PÚBLICA
Del 1 de Enero al 31 de Julio de 2024
(Cifras en pesos)

Variaciones de la Hacienda Pública / Patrimonio Generado Neto 2024	3,216,254.01	1,095,442.95	4,311,696.96
Resultados del Ejercicio (Ahorro/Desahorro)		4,211,045.91	4,211,045.91
Resultados de Ejercicios Anteriores	-3,216,254.01	-3,115,602.96	100,651.05
Revalúos		0.00	0.00
Reservas		0.00	0.00
Rectificaciones de Resultados de Ejercicios Anteriores		0.00	0.00
Cambios en el Exceso o Insuficiencia en la Actualización de la Hacienda Pública/Patrimonio Neto 2024			0.00
Resultado por Posición Monetaria			0.00
Resultado por Tenencia de Activos no Monetarios			0.00
Hacienda Pública / Patrimonio Neto Final 2024	13,117,596.11	17,991,909.25	4,211,045.91









Bajo protesta de decir verdad declaramos que los Estados Financieros y sus notas, son razonablemente correctos y son responsabilidad del emisor.

MTR. RENATO SANCHEZ ROJAS
PRESIDENTE MUNICIPAL
 LIC. BRENDA AGUILAR HERNANDEZ
SÍNDICO MUNICIPAL


 C.P. NORMA IRENE COYOTL ORTEGA
TESORERA MUNICIPAL

000006



000007

ACTIVO	-	4,902,050.33
ACTIVO CIRCULANTE	-	4,741,921.53
EFECTIVO Y EQUIVALENTES	-	4,548,521.82
DERECHOS A RECIBIR EFECTIVO O EQUIVALENTES	145,074.91	-
DERECHOS A RECIBIR BIENES O SERVICIOS INVENTARIOS	-	338,474.62
ALMACENES	-	-
ESTIMACIÓN POR PÉRDIDA O DETERIORO DE ACTIVOS CIRCULANTES	-	-
OTROS ACTIVOS CIRCULANTES	-	-
ACTIVO NO CIRCULANTE	-	160,128.80
INVERSIONES FINANCIERAS A LARGO PLAZO	-	-
DERECHOS A RECIBIR EFECTIVO O EQUIVALENTES A LARGO PLAZO	-	-
BIENES INMUEBLES, INFRAESTRUCTURA Y CONSTRUCCIONES EN PROCESO	-	0.00
BIENES MUEBLES	-	160,128.80
ACTIVOS INTANGIBLES	-	-
DEPRECIACIÓN, DETERIORO Y AMORTIZACIÓN ACUMULADA DE BIENES	-	-
ACTIVOS DIFERIDOS	-	-
ESTIMACIÓN POR PÉRDIDA O DETERIORO DE ACTIVOS NO CIRCULANTES	-	-
OTROS ACTIVOS NO CIRCULANTES	-	-
PASIVO	590,353.37	-
PASIVO CIRCULANTE	590,353.37	-
CUENTAS POR PAGAR A CORTO PLAZO	585,795.30	-
DOCUMENTOS POR PAGAR A CORTO PLAZO	4,558.07	-
PORCIÓN A CORTO PLAZO DE LA DEUDA PÚBLICA A LARGO PLAZO	-	-
TÍTULOS Y VALORES A CORTO PLAZO	-	-
PASIVOS DIFERIDOS A CORTO PLAZO	-	-
FONDOS Y BIENES DE TERCEROS EN GARANTÍA Y/O ADMINISTRACIÓN A CORTO PLAZO	-	-
PROVISIONES A CORTO PLAZO	-	-
OTROS PASIVOS A CORTO PLAZO	-	-
PASIVO NO CIRCULANTE	-	-
CUENTAS POR PAGAR A LARGO PLAZO	-	-
DOCUMENTOS POR PAGAR A LARGO PLAZO	-	-
DEUDA PÚBLICA A LARGO PLAZO	-	-
PASIVOS DIFERIDOS A LARGO PLAZO	-	-
FONDOS Y BIENES DE TERCEROS EN GARANTÍA Y/O ADMINISTRACIÓN A LARGO PLAZO	-	-
PROVISIONES A LARGO PLAZO	-	-
HACIENDA PUBLICA/ PATRIMONIO	4,311,696.96	-

000008

MUNICIPIO DE IXTENCO TLAXCALA
 ESTADO DE CAMBIOS EN LA SITUACIÓN FINANCIERA
 Del 1 de Enero al 31 de Julio de 2024
 (Cifras en pesos)

PRESIDENCIA
 MUNICIPAL
 IXTENCO, TLAX.
 2021-2024

SINDICATURA
 MUNICIPAL
 IXTENCO, TLAX.
 2021-2024

TESORERÍA
 MUNICIPAL
 IXTENCO, TLAX.
 Origen 2021-2024 Aplicación

HACIENDA PUBLICA/PATRIMONIO CONTRIBUIDO	-	-
APORTACIONES	-	-
DONACIONES DE CAPITAL	-	-
ACTUALIZACIÓN DE LA HACIENDA PÚBLICA/PATRIMONIO	-	-
HACIENDA PUBLICA /PATRIMONIO GENERADO	4,311,696.96	-
RESULTADOS DEL EJERCICIO (AHORRO/ DESAHORRO)	1,095,442.95	-
RESULTADOS DE EJERCICIOS ANTERIORES	3,216,254.01	-
REVALÚOS	-	-
RESERVAS	-	-
RECTIFICACIONES DE RESULTADOS DE EJERCICIOS ANTERIORES	-	-
EXCESO O INSUFICIENCIA EN LA ACTUALIZACION DE LA HACIENDA PUBLICA/ PATRIMONIO	-	-
RESULTADO POR POSICIÓN MONETARIA	-	-
RESULTADO POR TENENCIA DE ACTIVOS NO MONETARIOS	-	-

Bajo protesta de decir verdad declaramos que los Estados Financieros y sus notas, son razonablemente correctos y son responsabilidad del emisor.

MTRO. RENATO SANCHEZ ROJAS
 PRESIDENTE MUNICIPAL

LIC. BRENDA AGUILAR HERNANDEZ
 SÍNDICO MUNICIPAL

C.P. NORMA YRENE COYOTL ORTEGA
 TESORERA MUNICIPAL

100



MUNICIPIO DE IXTENCO TLAXCALA

ESTADO DE FLUJOS DE EFECTIVO
Del 1 de Enero al 31 de Julio de 2024
(Cifras en pesos)

000003

Concepto	2023	2024
<p>FLUJOS DE EFECTIVO DE LAS ACTIVIDADES DE OPERACIÓN TLAX. IXTENCO, TLAX.</p>		
ORIGEN		
IMPUESTOS		34,560,062.08
CUOTAS Y APORT. DE SEGURIDAD SOCIAL		687,202.00
CONTRIBUCIONES DE MEJORAS		0.00
DERECHOS		0.00
PRODUCTOS	2,592,316.01	3,651,798.21
APROVECHAMIENTOS		41,176.61
INGRESOS POR VENTAS DE BIENES,		617.27
PRESTACIÓN DE SERVICIOS Y OTROS INGRESOS		0.00
PARTICIPACIONES, APORTACIONES, CONVENIOS,	31,338,468.07	46,526,805.12
INCENTIVOS DERIV. DE LA COLAB. FISCAL Y		
FONDOS DIST. DE APORT		
TRANSFERENCIAS, ASIGNACIONES, SUBSIDIOS		0.00
Y SUBVENCIONES, Y PENSIONES Y		0.00
JUBILACIONES		
OTROS ORIGENES DE OPERACIÓN		0.00
APLICACIÓN		
SERVICIOS PERSONALES	23,128,242.08	36,110,576.23
MATERIALES Y SUMINISTROS	9,606,439.81	16,712,536.57
SERVICIOS GENERALES	2,701,808.72	4,805,896.07
TRANSFERENCIAS INTERNAS Y ASIGNACIONES	7,815,233.29	10,866,292.30
AL SECTOR PÚBLICO		
TRANSFERENCIAS AL RESTO DEL SECTOR	1,250,000.00	2,051,553.20
PÚBLICO		
SUBSIDIOS Y SUBVENCIONES	425,411.32	564,765.70
AYUDAS SOCIALES	1,329,348.94	1,109,532.39
PENSIONES Y JUBILACIONES	0.00	0.00
TRANSFERENCIAS A FIDEICOMISOS, MANDATOS	0.00	0.00
Y OTROS ANÁLOGOS		
TRANSFERENCIAS A LA SEGURIDAD SOCIAL	0.00	0.00
DONATIVOS	0.00	0.00
TRANSFERENCIAS AL EXTERIOR	0.00	0.00
PARTICIPACIONES	0.00	0.00
APORTACIONES	0.00	0.00
CONVENIOS	0.00	0.00
OTRAS APLICACIONES DE OPERACIÓN	0.00	0.00
FLUJOS NETOS DE EFECTIVO POR	11,431,818.96	14,921,818.52
ACTIVIDADES DE OPERACIÓN		

MUNICIPIO DE IXTENCO TLAXCALA

ESTADO DE FLUJOS DE EFECTIVO
 Del 1 de Enero al 31 de Julio de 2024
 (Cifras en pesos)

000010

Concepto	PRESIDENCIA MUNICIPAL IXTENCO, TLAX.		SINDICATURA MUNICIPAL IXTENCO, TLAX.		TESORERIA MUNICIPAL IXTENCO, TLAX.		2023
	2021-2024	2021-2024	2021-2024	2021-2024	2021-2024	2021-2024	
FLUJOS DE EFECTIVO DE LAS ACTIVIDADES DE INVERSIÓN							
ORIGEN							
BIENES INMUEBLES, INFRAESTRUCTURA Y CONSTRUCCIONES EN PROCESO					0.00		0.00
BIENES MUEBLES					0.00		0.00
OTROS ORIGENES DE INVERSIÓN					0.00		0.00
APLICACIÓN							
BIENES INMUEBLES, INFRAESTRUCTURA Y CONSTRUCCIONES EN PROCESO					7,335,233.32	14,317,115.21	
BIENES MUEBLES					112,937.60	2,510,899.65	
OTRAS APLICACIONES DE INVERSIÓN					0.00	0.00	
FLUJOS NETOS DE EFECTIVO POR ACTIVIDADES DE INVERSIÓN					-7,335,233.32	-14,317,115.21	
FLUJOS DE EFECTIVO DE LAS ACTIVIDADES DE FINANCIAMIENTO							
ORIGEN							
ENDEUDAMIENTO NETO							
INTERNO					29,985,318.45	28,897,362.50	
EXTERNO					0.00	0.00	
OTROS ORIGENES DE FINANCIAMIENTO					0.00	0.00	
APLICACIÓN							
SERVICIOS DE LA DEUDA					29,533,382.27	29,279,191.07	
INTERNO					0.00	0.00	
EXTERNO					0.00	0.00	
OTRAS APLICACIONES DE FINANCIAMIENTO					0.00	0.00	
FLUJOS NETOS DE EFECTIVO POR ACTIVIDADES DE FINANCIAMIENTO					29,533,382.27	29,279,191.07	
FLUJOS NETOS DE EFECTIVO POR ACTIVIDADES DE FINANCIAMIENTO					451,936.18	-381,828.57	

MUNICIPIO DE IXTENCO TLAXCALA

ESTADO DE FLUJOS DE EFECTIVO
 Del 1 de Enero al 31 de Julio de 2024
 (Cifras en pesos)

000011

Concepto	2024	2023
Incremento/Disminución Neta del Efectivo y Equivalentes al Efectivo	4,548,500.00	222,874.74
Efectivo y Equivalentes al Efectivo al Inicio del Ejercicio	2,864,362.24	2,641,487.50
Efectivo y Equivalentes al Efectivo al Final del Ejercicio	7,412,864.06	2,864,362.24

Bajo protesta de decir verdad declaramos que los Estados Financieros y sus notas, son razonablemente correctos y son responsabilidad del emisor.

MTRO. RENATO SANCHEZ ROJAS
 PRESIDENTE MUNICIPAL

LIC. BRENDA AGUILAR HERNANDEZ
 SÍNDICO MUNICIPAL

C.P. NORMA IRENE COYOTIL ORTEGA
 TESORERA MUNICIPAL




MUNICIPIO DE IXTENCO TLAXCALA

INFORME SOBRE PASIVOS CONTINGENTES
Al 31 de Julio de 2024

000012


PRESIDENCIA
MUNICIPAL
IXTENCO, TLAX.
2021-2024


SINDICATURA
MUNICIPAL
IXTENCO, TLAX.
2021-2024


TESORERIA
MUNICIPAL
IXTENCO, TLAX.
2021-2024

Bajo protesta de decir verdad declaramos que los Estados Financieros y sus notas,
son razonablemente correctos y son responsabilidad del emisor.

MTRO. PENATO SANCHEZ ROJAS
PRESIDENTE MUNICIPAL

LIC. BRENDA AGUILAR HERNANDEZ
SÍNDICO MUNICIPAL

C.P. NORMA IRENE COYOTL ORTEGA
PRESIDENTA MUNICIPAL



MUNICIPIO DE IXTENCO TLAXCALA

NOTAS A LOS ESTADOS FINANCIEROS

NOTAS AL ESTADO DE ACTIVIDADES

Del 1 de Enero al 31 de Julio de 2024

(Cifras en pesos)

000013

PRESIDENCIA
MUNICIPAL
IXTENCO, TLAX.

SINDICATURA
MUNICIPAL
IXTENCO, TLAX.

TESORERIA
MUNICIPAL
IXTENCO, TLAX.

2021-2024

2021-2024

2021-2024

EA-01 INGRESOS Y OTROS BENEFICIOS:

Cuenta	Nombre de la Cuenta	Monto % de Retiro		Característica
4	INGRESOS Y OTROS BENEFICIOS	34,561,583.71		
4.1	INGRESOS DE GESTIÓN	3,221,592.97		
4.1.1	IMPUESTOS	597,483.08	100.00%	
4.1.1.1	IMPUESTOS SOBRE LOS INGRESOS	0.00	0.00%	
4.1.1.2	IMPUESTOS SOBRE EL PATRIMONIO	521,782.49	86.82%	
4.1.1.3	IMPUESTOS SOBRE LA PRODUCCIÓN, EL CONSUMO Y LAS TRANSACCIONES	0.00	0.00%	
4.1.1.4	IMPUESTOS AL COMERCIO EXTERIOR	0.00	0.00%	
4.1.1.5	IMPUESTOS SOBRE NÓMINAS Y ASIMILABLES	0.00	0.00%	
4.1.1.6	IMPUESTOS ECOLÓGICOS	0.00	0.00%	
4.1.1.7	ACCESORIOS DE IMPUESTOS	65,700.59	11.18%	
4.1.1.8	IMP. NO COMPRENDIDOS EN LA LEY DE ING. VIGENTE CAUS. EN EJER. FISCA. ANT. PEND. DE LIQ. O PAGO	0.00	0.00%	
4.1.1.9	OTROS IMPUESTOS	0.00	0.00%	
4.1.2	CUOTAS Y APORTACIONES DE SEGURIDAD SOCIAL	0.00	0.00%	
4.1.2.1	APORTACIONES PARA FONDOS DE VIVIENDA	0.00	0.00%	
4.1.2.2	CUOTAS PARA LA SEGURIDAD SOCIAL	0.00	0.00%	
4.1.2.3	CUOTAS DE AHORRO PARA EL RETIRO	0.00	0.00%	
4.1.2.4	ACCESORIOS DE CUOTAS Y APORTACIONES DE SEGURIDAD SOCIAL	0.00	0.00%	
4.1.2.9	OTRAS CUOTAS Y APORTACIONES PARA LA SEGURIDAD SOCIAL	0.00	0.00%	
4.1.3	CONTRIBUCIONES DE MEJORAS	0.00	0.00%	
4.1.3.1	CONTRIBUCIONES DE MEJORAS POR OBRAS PÚBLICAS	0.00	0.00%	
4.1.3.2	CON. DE MEJ. NO COMP. EN LA LEY DE ING. VIGENTE CAUS. EN EJER. FISC. ANT. PEND. DE LIQ. O PAGO	0.00	0.00%	
4.1.4	DERECHOS	2,592,316.01	100.00%	
4.1.4.1	DER.USO,GOCE,APROV.O EXP. BIENES DE D.P.	0.00	0.00%	
4.1.4.3	DERECHOS POR PRESTACIÓN DE SERVICIOS	2,296,419.75	88.59%	
4.1.4.4	ACCESORIOS DE DERECHOS	115,360.95	4.45%	
4.1.4.5	DERECHOS NO COMP. EN LA LEY DE ING. VIGENTE CAUS. EN EJER. FISC. ANT. PEND. DE LIQ. O PAGO	0.00	0.00%	
4.1.4.9	OTROS DERECHOS	180,535.31	6.96%	
4.1.5	PRODUCTOS DE TIPO CORRIENTE	41,176.61	100.00%	
4.1.5.1	PRODUCTOS	41,176.61	100.00%	
4.1.5.4	PRODUCTOS NO COMP. EN LA LEY DE ING. VIGENTE CAUS. EN EJER. FISC. ANT. PEND. DE LIQ. O PAGO	0.00	0.00%	
4.1.6	APROVECHAMIENTOS DE TIPO CORRIENTE	617.27	100.00%	
4.1.6.1	INCENTIVOS DERIVADOS DE LA COLABORACIÓN FISCAL	0.00	0.00%	
4.1.6.2	MULTAS	685.08	110.99%	
4.1.6.3	INDEMNIZACIONES	0.00	0.00%	
4.1.6.4	REÍNTEGROS	0.00	0.00%	
4.1.6.5	APROVECHAMIENTOS PROVENIENTES DE OBRAS PÚBLICAS	0.00	0.00%	
4.1.6.6	APROVECHAMIENTOS NO COMP. EN LA LEY DE ING. VIGENTE CAUS. EN EJER. FISC. ANT. PEND. DE LIQ. O PAGO	0.00	0.00%	
4.1.6.8	ACCESORIOS DE APROVECHAMIENTOS	-67.81	-10.99%	
4.1.6.9	OTROS APROVECHAMIENTOS	0.00	0.00%	
4.1.7	INGRESOS POR VENTA DE BIENES Y	0.00	0.00%	

MUNICIPIO DE IXTENCO TLAXCALA

NOTAS A LOS ESTADOS FINANCIEROS
 NOTAS AL ESTADO DE ACTIVIDADES
 Del 1 de Enero al 31 de Julio de 2024
 (Cifras en pesos)

000014

PRESIDENCIA MUNICIPAL
 SINDICATURA MUNICIPAL
 TESORERIA MUNICIPAL
 IXTENCO, TLAX.
 2024-2024

4.1.1.7.1	PRESTACIÓN DE SERVICIOS DE INGRESOS POR VENTA DE BIENES Y PREST. DE SERV. DE INST. PÚBLICAS DE SEGURIDAD SOCIAL	0.00	0.00%
4.1.1.7.2	INGRESOS POR VENTA DE BIENES Y PREST. DE SERV. DE EMER. PRODUCT. DEL ESTADO	0.00	0.00%
4.1.1.7.3	INGRESOS POR VENTA DE BIENES Y PREST. DE SERV. DE ENT. PARAEST. Y FIDEIC. NO EMER Y NO FINANCI	0.00	0.00%
4.1.1.7.4	INGRESOS POR VENTA DE BIENES Y PREST. DE SERV. DE ENT. PARAEST. EMER NO FINANCI C/PART EST MAY	0.00	0.00%
4.1.1.7.5	INGRESOS POR VENTA DE BIENES Y PREST. DE SERV. DE ENT. PARAEST. EMER FINANCI MONET C/PART EST MAY	0.00	0.00%
4.1.1.7.6	INGRESOS POR VENTA DE BIENES Y PREST. DE SERV. DE ENT. PARAEST. EMER FINANCI NO MONET C/PART EST MAY	0.00	0.00%
4.1.1.7.7	INGRESOS POR VENTA DE BIENES Y PREST. DE SERV. DE FIDEIC. FINANCI PÚBLICOS C/PART EST MAY	0.00	0.00%
4.1.1.7.8	INGRESOS POR VENTA DE BIENES Y PREST. DE SERV. DE LOS PODERES LEG. Y JUDICIAL Y DE LOS ÓRGANOS AUT.	0.00	0.00%
4.2	PART, APORT, CONV, INCENT. DERIV. D/COLAB. FISCAL, F. DIST. DE APORT, TRANSF, ASIG, SUBS Y SUBV Y P Y JUB	31,339,990.74	
4.2.1	PART, APORT, CONV, INCENT. DERIV. D/COLAB. FISCAL, F. DIST. DE APORT	31,339,990.74	100.00%
4.2.1.1	PARTICIPACIONES	19,676,959.98	62.79%
4.2.1.2	APORTACIONES	10,674,286.03	34.06%
4.2.1.3	CONVENIOS	141,452.10	0.45%
4.2.1.4	INCENTIVOS DERIVADOS DE LA COLABORACIÓN FISCAL	847,292.63	2.70%
4.2.1.5	FONDOS DISTINTOS DE APORTACIONES	0.00	0.00%
4.2.2	TRANSFERENCIAS, ASIGNACIONES, SUBSIDIOS Y SUBVENCIONES Y PENSIONES Y JUBILACIONES	0.00	0.00%
4.2.2.1	TRANSFERENCIAS INTERNAS Y ASIGNACIONES DEL SECTOR PÚBLICO	0.00	0.00%
4.2.2.3	SUBSIDIOS Y SUBVENCIONES	0.00	0.00%
4.2.2.5	PENSIONES Y JUBILACIONES	0.00	0.00%
4.2.2.7	TRANSFERENCIAS DEL FONDO MEXICANO DEL PETRÓLEO PARA LA ESTABILIZACIÓN Y EL DESARROLLO	0.00	0.00%
4.3	OTROS INGRESOS Y BENEFICIOS	0.00	
4.3.1	INGRESOS FINANCIEROS	0.00	0.00%
4.3.1.1	INTERESES GANADOS DE TÍTULOS, VALORES Y DEMÁS INSTRUMENTOS FINANCIEROS	0.00	0.00%
4.3.1.9	OTROS INGRESOS FINANCIEROS	0.00	0.00%
4.3.2	INCREMENTO POR VARIACIÓN DE INVENTARIOS	0.00	0.00%
4.3.2.1	INCREMENTO POR VARIACIÓN DE INVENTARIOS DE MERCANCÍAS PARA VENTA	0.00	0.00%
4.3.2.2	INCREMENTO POR VARIACIÓN DE INVENTARIOS DE MERCANCÍAS TERMINADAS	0.00	0.00%
4.3.2.3	INCREMENTO POR VARIACIÓN DE INVENTARIOS DE MERCANCÍAS EN PROCESO DE ELABORACIÓN	0.00	0.00%
4.3.2.4	INCREMENTO POR VARIACIÓN DE INVENTARIOS DE MATERIAS PRIMAS, MATERIALES Y SUMINISTROS PARA PRODUCCIÓN	0.00	0.00%

MUNICIPIO DE IXTENCO TLAXCALA

NOTAS A LOS ESTADOS FINANCIEROS
 NOTAS AL ESTADO DE ACTIVIDADES
 Del 1 de Enero al 31 de Julio de 2024
 (Cifras en pesos)

000015

PRESIDENCIA
 MUNICIPAL
 IXTENCO, TLAX.

SINDICATURA
 MUNICIPAL
 IXTENCO, TLAX.
 2021-2024

TESORERIA
 MUNICIPAL
 IXTENCO, TLAX.
 2021-2024

4.3.2.5	INCREMENTO POR VARIACIÓN DE VALOR DE MATERIAS PRIMAS, MATERIALES Y SUMINISTROS DE CONSUMO			
4.3.3	DISMINUCIÓN DEL EXCESO DE ESTIMACIONES POR PÉRDIDA O DETERIORO U OBSOLESCENCIA	0.00	0.00	
4.3.3.1	DISMINUCIÓN DEL EXCESO DE ESTIMACIONES POR PÉRDIDA O DETERIORO U OBSOLESCENCIA	0.00	0.00	
4.3.4	DISMINUCIÓN DEL EXCESO DE PROVISIONES	0.00	0.00	
4.3.4.1	DISMINUCIÓN DEL EXCESO EN PROVISIONES	0.00	0.00	
4.3.9	OTROS INGRESOS Y BENEFICIOS VARIOS	0.00	0.00	
4.3.9.2	BONIFICACIONES Y DESCUENTOS OBTENIDOS	0.00	0.00	
4.3.9.3	DIFERENCIAS POR TIPO DE CAMBIO A FAVOR	0.00	0.00	
4.3.9.4	DIFERENCIAS DE COTIZACIONES A FAVOR EN VALORES NEGOCIABLES	0.00	0.00	
4.3.9.5	RESULTADO POR POSICIÓN MONETARIA	0.00	0.00	
4.3.9.6	UTILIDADES POR PARTICIPACIÓN PATRIMONIAL	0.00	0.00	
4.3.9.7	DIFERENCIAS POR REESTRUCTURACIÓN DE DEUDA PÚBLICA A FAVOR	0.00	0.00	
4.3.9.9	OTROS INGRESOS Y BENEFICIOS VARIOS	0.00	0.00	

MUNICIPIO DE IXTENCO TLAXCALA

NOTAS A LOS ESTADOS FINANCIEROS
NOTAS AL ESTADO DE ACTIVIDADES

Del 1 de Enero al 31 de Julio de 2024
(Cifras en pesos)

000016

PRESIDENCIA
MUNICIPAL
IXTENCO, TLAX.
2021-2024

SINDICATURA
MUNICIPAL
IXTENCO, TLAX.
2021-2024

TESORERÍA
MUNICIPAL
IXTENCO, TLAX.
2021-2024

Cuenta	Nombre de la Cuenta	Monto	% de Rubro	Característica
5	GASTOS Y OTRAS PÉRDIDAS	30,350,537.80		
5.1	GASTOS DE FUNCIONAMIENTO	20,123,481.82		
5.1.1	SERVICIOS PERSONALES	9,606,439.81	100.00%	
5.1.1.1	REMUNERACIONES AL PERSONAL DE CARÁCTER PERMANENTE	7,965,395.06	82.92%	
5.1.1.2	REMUNERACIONES AL PERSONAL DE CARÁCTER TRANSITORIO	123,000.00	1.28%	
5.1.1.3	REMUNERACIONES ADICIONALES Y ESPECIALES	663,807.84	6.91%	
5.1.1.4	SEGURIDAD SOCIAL	0.00	0.00%	
5.1.1.5	OTRAS PRESTACIONES SOCIALES Y ECONÓMICAS	854,236.91	8.89%	
5.1.1.6	PAGO DE ESTÍMULOS A SERVIDORES PÚBLICOS	0.00	0.00%	
5.1.2	MATERIALES Y SUMINISTROS	2,701,808.72	100.00%	
5.1.2.1	MATERIALES DE ADMINISTRACIÓN, EMISIÓN DE DOCUMENTOS Y ARTÍCULOS OFICIALES	367,426.71	13.60%	
5.1.2.2	ALIMENTOS Y UTENSILIOS	216,597.77	8.02%	
5.1.2.3	MATERIAS PRIMAS Y MATERIALES DE PRODUCCIÓN Y COMERCIALIZACIÓN	4,270.17	0.16%	
5.1.2.4	MATERIALES Y ARTÍCULOS DE CONSTRUCCIÓN Y DE REPARACIÓN	222,095.84	8.22%	
5.1.2.5	PRODUCTOS QUÍMICOS, FARMACÉUTICOS Y DE LABORATORIO	54,707.38	2.02%	
5.1.2.6	COMBUSTIBLES, LUBRICANTES Y ADITIVOS	1,295,940.25	47.97%	
5.1.2.7	VESTUARIO, BLANCOS, PRENDAS DE PROTECCIÓN Y ARTÍCULOS DEPORTIVOS	344,873.13	12.76%	
5.1.2.8	MATERIALES Y SUMINISTROS PARA SEGURIDAD	3,625.00	0.13%	
5.1.2.9	HERRAMIENTAS, REFACCIONES Y ACCESORIOS MENORES	192,282.47	7.12%	
5.1.3	SERVICIOS GENERALES	7,815,233.29	100.00%	
5.1.3.1	SERVICIOS BÁSICOS	2,200,453.97	28.16%	
5.1.3.2	SERVICIOS DE ARRENDAMIENTO	169,449.36	2.17%	
5.1.3.3	SERVICIOS PROFESIONALES, CIENTÍFICOS Y TÉCNICOS Y OTROS SERVICIOS	474,597.84	6.07%	
5.1.3.4	SERVICIOS FINANCIEROS, BANCARIOS Y COMERCIALES	151,128.67	1.93%	
5.1.3.5	SERVICIOS DE INSTALACIÓN, REPARACIÓN, MANTENIMIENTO Y CONSERVACIÓN	1,066,001.96	13.64%	
5.1.3.6	SERVICIOS DE COMUNICACIÓN SOCIAL Y PUBLICIDAD	112,000.00	1.43%	
5.1.3.7	SERVICIOS DE TRASLADO Y VIÁTICOS	155,063.78	1.98%	
5.1.3.8	SERVICIOS OFICIALES	2,477,830.25	31.71%	
5.1.3.9	OTROS SERVICIOS GENERALES	1,008,707.46	12.91%	
5.2	TRANSFERENCIAS, ASIGNACIONES, SUBSIDIOS Y OTRAS AYUDAS	3,004,760.26		
5.2.1	TRANSFERENCIAS INTERNAS Y ASIGNACIONES AL SECTOR PÚBLICO	0.00	0.00%	
5.2.1.1	ASIGNACIONES AL SECTOR PÚBLICO	0.00	0.00%	
5.2.1.2	TRANSFERENCIAS INTERNAS AL SECTOR PÚBLICO	0.00	0.00%	
5.2.2	TRANSFERENCIAS AL RESTO DEL SECTOR PÚBLICO	1,250,000.00	100.00%	
5.2.2.1	TRANSFERENCIAS A ENTIDADES PARASTATALES	250,000.00	20.00%	
5.2.2.2	TRANSFERENCIAS A ENTIDADES FEDERATIVAS Y MUNICIPIOS	1,000,000.00	80.00%	
5.2.3	SUBSIDIOS Y SUBVENCIONES	425,411.32	100.00%	
5.2.3.1	SUBSIDIOS	425,411.32	100.00%	
5.2.3.2	SUBVENCIONES	0.00	0.00%	
5.2.4	AYUDAS SOCIALES	1,329,349.94	100.00%	

MUNICIPIO DE IXTENCO TLAXCALA
 NOTAS A LOS ESTADOS FINANCIEROS
 NOTAS AL ESTADO DE ACTIVIDADES
 Del 1 de Enero al 31 de Julio de 2024
 (Cifras en pesos)

PRESIDENCIA
 MUNICIPAL
 IXTENCO TLAX.

SINDICATURA
 MUNICIPAL
 IXTENCO TLAX.

TESORERÍA
 MUNICIPAL
 IXTENCO TLAX.

	2021-2024	2021-2024	2021-2024
5.2.4.1	AYUDAS SOCIALES A PERSONAS	1,228,005.55	94.63%
5.2.4.2	BECAS	0.00	0.00%
5.2.4.3	AYUDAS SOCIALES A INSTITUCIONES	71,345.39	5.37%
5.2.4.4	AYUDAS SOCIALES POR DESASTRES NATURALES Y OTROS SINIESTROS	0.00	0.00%
5.2.5	PENSIONES Y JUBILACIONES	0.00	0.00%
5.2.5.1	PENSIONES	0.00	0.00%
5.2.5.2	JUBILACIONES	0.00	0.00%
5.2.5.9	OTRAS PENSIONES Y JUBILACIONES	0.00	0.00%
5.2.6	TRANSFERENCIAS A FIDEICOMISOS, MANDATOS Y CONTRATOS ANÁLOGOS	0.00	0.00%
5.2.6.1	TRANSFERENCIAS A FIDEICOMISOS, MANDATOS Y CONTRATOS ANÁLOGOS AL GOBIERNO	0.00	0.00%
5.2.6.2	TRANSFERENCIAS A FIDEICOMISOS, MANDATOS Y CONTRATOS ANÁLOGOS A ENTIDADES PARAESTATALES	0.00	0.00%
5.2.7	TRANSFERENCIAS A LA SEGURIDAD SOCIAL	0.00	0.00%
5.2.7.1	TRANSFERENCIAS POR OBLIGACIONES DE LEY	0.00	0.00%
5.2.8	DONATIVOS	0.00	0.00%
5.2.8.1	DONATIVOS A INSTITUCIONES SIN FINES DE LÚCRO	0.00	0.00%
5.2.8.2	DONATIVOS A ENTIDADES FEDERATIVAS Y MUNICIPIOS	0.00	0.00%
5.2.8.3	DONATIVOS A FIDEICOMISO, MANDATOS Y CONTRATOS ANÁLOGOS PRIVADOS	0.00	0.00%
5.2.8.4	DONATIVOS A FIDEICOMISO, MANDATOS Y CONTRATOS ANÁLOGOS ESTATALES	0.00	0.00%
5.2.8.5	DONATIVOS INTERNACIONALES	0.00	0.00%
5.2.9	TRANSFERENCIAS AL EXTERIOR	0.00	0.00%
5.2.9.1	TRANSFERENCIAS AL EXTERIOR A GOBIERNOS EXTRANJEROS Y ORGANISMOS INTERNACIONALES	0.00	0.00%
5.2.9.2	TRANSFERENCIAS AL SECTOR PRIVADO EXTERNO	0.00	0.00%
5.3	PARTICIPACIONES Y APORTACIONES	0.00	0.00%
5.3.1	PARTICIPACIONES	0.00	0.00%
5.3.1.1	PARTICIPACIONES DE LA FEDERACIÓN A ENTIDADES FEDERATIVAS Y MUNICIPIOS	0.00	0.00%
5.3.1.2	PARTICIPACIONES DE LAS ENTIDADES FEDERATIVAS A LOS MUNICIPIOS	0.00	0.00%
5.3.2	APORTACIONES	0.00	0.00%
5.3.2.1	APORTACIONES DE LA FEDERACIÓN A ENTIDADES FEDERATIVAS Y MUNICIPIOS	0.00	0.00%
5.3.2.2	APORTACIONES DE LAS ENTIDADES FEDERATIVAS A LOS MUNICIPIOS	0.00	0.00%
5.3.3	CONVENIOS	0.00	0.00%
5.3.3.1	CONVENIOS DE REASIGNACIÓN	0.00	0.00%
5.3.3.2	CONVENIOS DE DESCENTRALIZACIÓN Y OTROS	0.00	0.00%
5.4	INTERESES, COMISIONES Y OTROS GASTOS DE LA DEUDA PÚBLICA	0.00	0.00%
5.4.1	INTERESES DE LA DEUDA PÚBLICA	0.00	0.00%
5.4.1.1	INTERESES DE LA DEUDA PÚBLICA INTERNA	0.00	0.00%
5.4.1.2	INTERESES DE LA DEUDA PÚBLICA EXTERNA	0.00	0.00%
5.4.2	COMISIONES DE LA DEUDA PÚBLICA	0.00	0.00%
5.4.2.1	COMISIONES DE LA DEUDA PÚBLICA INTERNA	0.00	0.00%
5.4.2.2	COMISIONES DE LA DEUDA PÚBLICA EXTERNA	0.00	0.00%
5.4.3	GASTOS DE LA DEUDA PÚBLICA	0.00	0.00%
5.4.3.1	GASTOS DE LA DEUDA PÚBLICA INTERNA	0.00	0.00%
5.4.3.2	GASTOS DE LA DEUDA PÚBLICA EXTERNA	0.00	0.00%
5.4.4	COSTO POR COBERTURAS	0.00	0.00%
5.4.4.1	COSTO POR COBERTURAS	0.00	0.00%
5.4.5	APÓYOS FINANCIEROS	0.00	0.00%

MUNICIPIO DE IXTENCO TLAXCALA

NOTAS A LOS ESTADOS FINANCIEROS
 NOTAS AL ESTADO DE ACTIVIDADES
 Del 1 de Enero al 31 de Julio de 2024
 (Cifras en pesos)

000018

~~PRESIDENCIA
 MUNICIPAL
 IXTENCO, TLAX.
 2021-2024~~

~~SINDICATURA
 MUNICIPAL
 IXTENCO, TLAX.
 2021-2024~~

~~TESORERÍA
 MUNICIPAL
 IXTENCO, TLAX.
 2021-2024~~

5.4.5.1	APOYOS FINANCIEROS A INVERSIÓN	0.00	0.00%
5.4.5.2	APOYO FINANCIEROS A APOYANORES Y DEUDORES DEL SISTEMA FINANCIERO NACIONAL	0.00	0.00%
5.5	OTROS GASTOS Y PÉRDIDAS EXTRAORDINARIAS	0.00	0.00%
5.5.1	ESTIMACIONES, DEPRECIACIONES, DETERIOROS, OBSOLESCENCIA Y AMORTIZACIONES	0.00	0.00%
5.5.1.1	ESTIMACIONES DE PÉRDIDA POR DETERIORO DE ACTIVOS CIRCULANTES	0.00	0.00%
5.5.1.2	ESTIMACIONES DE PÉRDIDA POR DETERIORO DE ACTIVOS NO CIRCULANTES	0.00	0.00%
5.5.1.3	DEPRECIACIÓN DE BIENES INMUEBLES	0.00	0.00%
5.5.1.4	DEPRECIACIÓN DE INFRAESTRUCTURA	0.00	0.00%
5.5.1.5	DEPRECIACIÓN DE BIENES MUEBLES	0.00	0.00%
5.5.1.6	DETERIORO DE BIENES	0.00	0.00%
5.5.1.7	AMORTIZACIÓN DE ACTIVOS INTANGIBLES	0.00	0.00%
5.5.1.8	DISMINUCIÓN DE BIENES POR PÉRDIDA U OBSOLESCENCIA	0.00	0.00%
5.5.2	PROVISIONES	0.00	0.00%
5.5.2.1	PROVISIONES DE PASIVOS A CORTO PLAZO	0.00	0.00%
5.5.2.2	PROVISIONES DE PASIVOS A LARGO PLAZO	0.00	0.00%
5.5.3	DISMINUCIÓN DE INVENTARIOS	0.00	0.00%
5.5.3.1	DISMINUCIÓN DE INVENTARIOS DE MERCANCIAS PARA VENTA	0.00	0.00%
5.5.3.2	DISMINUCIÓN DE INVENTARIOS DE MERCANCIAS TERMINADAS	0.00	0.00%
5.5.3.3	DISMINUCIÓN DE INVENTARIOS DE MERCANCIAS EN PROCESO DE ELABORACIÓN	0.00	0.00%
5.5.3.4	DISMINUCIÓN DE INVENTARIOS DE MATERIAS PRIMAS, MATERIALES Y SUMINISTROS PARA PRODUCCIÓN	0.00	0.00%
5.5.3.5	DISMINUCIÓN DE ALMACÉN DE MATERIALES Y SUMINISTROS DE CONSUMO	0.00	0.00%
5.5.9	OTROS GASTOS	0.00	0.00%
5.5.9.1	GASTOS DE EJERCICIOS ANTERIORES	0.00	0.00%
5.5.9.2	PÉRDIDAS POR RESPONSABILIDADES	0.00	0.00%
5.5.9.3	BONIFICACIONES Y DESCUENTOS OTORGADOS	0.00	0.00%
5.5.9.4	DIFERENCIAS POR TIPO DE CAMBIO NEGATIVAS	0.00	0.00%
5.5.9.5	DIFERENCIAS DE COTIZACIONES NEGATIVAS EN VALORES NEGOCIABLES	0.00	0.00%
5.5.9.6	RESULTADO POR POSICIÓN MONETARIA	0.00	0.00%
5.5.9.7	PÉRDIDAS POR PARTICIPACIÓN PATRIMONIAL	0.00	0.00%
5.5.9.8	DIFERENCIAS POR REESTRUCTURACIÓN DE DEUDA PÚBLICA NEGATIVAS	0.00	0.00%
5.5.9.9	OTROS GASTOS VARIOS	0.00	0.00%

MUNICIPIO DE IXTENCO TLAXCALA

NOTAS A LOS ESTADOS FINANCIEROS
NOTAS AL ESTADO DE ACTIVIDADES
Del 1 de Enero al 31 de Julio de 2024
(Cifras en pesos)

000019

PRESIDENCIA
MUNICIPAL

SINDICATURA
MUNICIPAL
IXTENCO, TLAX.

TESORERIA
MUNICIPAL
IXTENCO, TLAX.

5.6
5.6.1
5.6.1.1

INVERSIÓN PÚBLICA	IXTENCO, TLAX.	7,222,295.72	100.00%
INVERSIÓN PÚBLICA - CAPITALIZABLE	IXTENCO, TLAX.	7,222,295.72	100.00%
CONSTRUCCIÓN EN BIENES NO CAPITALIZABLE	IXTENCO, TLAX.	7,222,295.72	100.00%

Bajo protesta de decir verdad declaramos que los Estados Financieros y sus notas, son razonablemente correctos y son responsabilidad del emisor.

MTRO. RENATO SANCHEZ ROJAS
PRESIDENTE MUNICIPAL

LIC. BRENDA AGUILAR HERNANDEZ
SÍNDICO MUNICIPAL

C.P. NORMA IRENE COYOTL ORTEGA
TESORERA MUNICIPAL

NOTAS A LOS ESTADOS FINANCIEROS
 NOTAS AL ESTADO DE SITUACIÓN FINANCIERA
 Del 1 de Enero al 31 de Julio de 2024
 (Cifras en pesos)

ESF-01 FONDOS CON AFECTACIÓN ESPECÍFICA E INVERSIONES FINANCIERAS:

Cuenta	Nombre de la Cuenta	Monto	2021	2022	2023	2024	Tipo
1.1.1.4	INVERSIONES TEMPORALES (HASTA 3 MESES)	0.00					
1.1.1.5	FONDOS CON AFECTACIÓN ESPECÍFICA	0.00					
1.1.2.1	INVERSIONES FINANCIERAS DE CORTO PLAZO	0.00					
1.2.1.1	INVERSIONES A LARGO PLAZO	0.00					
	TOTAL	0.00					

ESF-02 CONTRIBUCIONES POR RECUPERAR:

Cuenta	Nombre de la Cuenta	Monto	2021	2022	2023	2024	Tipo
1.1.2.2	CUENTAS POR COBRAR A CORTO PLAZO	602.55	602.55	602.55			
1.1.2.4	INGRESOS POR RECUPERAR A CORTO PLAZO	-1,205,751.44	-1,207,374.95	-1,207,374.95	-1,105,741.49		
	TOTAL	-1,205,148.89	-1,206,772.40	-1,206,772.40	-1,105,138.94		

ESF-03 CONTRIBUCIONES POR RECUPERAR CORTO PLAZO:

Cuenta	Nombre de la Cuenta	Monto	2021	2022	2023	2024	Tipo
1.1.2.3	DEUDORES DIVERSOS POR COBRAR A CORTO PLAZO	877,751.30			1,731.89		0.00
1.1.2.5	DEUDORES POR ANTICIPOS DE LA TESORERÍA A CORTO PLAZO	4,891.89			0.00		0.00
1.1.3	DERECHOS A RECIBIR BIENES O SERVICIOS	911,181.24			338,474.62		0.00
1.1.3.1	ANTICIPO A PROVEEDORES POR ADQUISICIÓN DE BIENES Y PRESTACIÓN DE SERV A C/ PLAZO	572,706.62			0.00		0.00
1.1.3.2	ANTICIPO A PROVEEDORES POR ADQ DE BIENES INMUEBLES Y MUEBLES A C/ PLAZO	0.00			0.00		0.00
1.1.3.3	ANTICIPO A PROVEEDORES POR ADQUISICIÓN DE BIENES INTANGIBLES A CORTO PLAZO	0.00			0.00		0.00
1.1.3.4	ANTICIPO A CONTRATISTAS POR OBRAS PÚBLICAS A CORTO PLAZO	338,474.62			338,474.62		0.00
1.1.3.9	OTROS DERECHOS A RECIBIR BIENES O SERVICIOS A CORTO PLAZO	0.00			0.00		0.00
	TOTAL	1,793,824.43			340,206.51		0.00



PRESIDENCIA MUNICIPAL
IXTENCO, TLAX.
2021-2024



SINDICATURA MUNICIPAL
IXTENCO, TLAX.
2021-2024



TESORERÍA MUNICIPAL
IXTENCO, TLAX.
2021-2024

MUNICIPIO DE IXTENCO TLAXCALA

NOTAS A LOS ESTADOS FINANCIEROS
 NOTAS AL ESTADO DE SITUACIÓN FINANCIERA
 Del 1 de Enero al 31 de Julio de 2024
 (Cifras en pesos)

ESF-04 INVENTARIO:

Cuenta	Nombre de la Cuenta	Monto	Sistema de costeo	Método de valuación	Conveniencia de Apl.
1.1.4	INVENTARIOS	0.00			
1.1.4.1	INVENTARIO DE MERCANCIAS PARA VENTA	0.00			
1.1.4.2	INVENTARIO DE MERCANCIAS TERMINADAS	0.00			
1.1.4.3	INVENTARIO DE MERCANCIAS EN PROCESO DE ELABORACIÓN	0.00			
1.1.4.4	INVENTARIO DE MATERIAS PRIMAS, MATERIALES Y SUMINISTROS PARA PRODUCCIÓN	0.00			
1.1.4.5	BIENES EN TRANSITO	0.00			
	TOTAL	0.00			

ESF-05 ALMACENES:

Cuenta	Nombre de la Cuenta	Monto	Método	Conveniencia de Aplicación
1.1.5	ALMACENES	0.00		
1.1.5.1	ALMACÉN DE MATERIALES Y SUMINISTROS DE CONSUMO	0.00		
	TOTAL	0.00		

ESF-06 FIDEICOMISOS, MANDATOS Y CONTRATOS ANÁLOGOS:

Cuenta	Nombre de la Cuenta	Monto	Tipo	Característica
1.2.1.3	FIDEICOMISOS, MANDATOS Y CONTRATOS ANÁLOGOS:	0.00		
	TOTAL	0.00		

ESF-07 PARTICIPACIONES Y APORTACIONES DE CAPITAL, INVERSIONES A LARGO PLAZO Y TÍTULOS Y VALORES A LARGO PLAZO:

Cuenta	Nombre de la Cuenta	Monto
1.2.1.1	INVERSIONES A LARGO PLAZO	0.00
1.2.1.2	TÍTULOS Y VALORES A LARGO PLAZO	0.00
1.2.1.4	PARTICIPACIONES Y APORTACIONES DE CAPITAL	0.00
	TOTAL	0.00

PRESIDENCIA MUNICIPAL
 IXTENCO, TLAX.
 2021-2024

SINDICATURA MUNICIPAL
 IXTENCO, TLAX.
 2021-2024

TESORERÍA MUNICIPAL
 IXTENCO, TLAX.
 2021-2024

000021

MUNICIPIO DE IXTENCO TLAXCALA

NOTAS A LOS ESTADOS FINANCIEROS
NOTAS AL ESTADO DE SITUACIÓN FINANCIERA
Del 1 de Enero al 31 de Julio de 2024
(Cifras en pesos)

ESF-08 BIENES MUEBLES E INMUEBLES: Cuenta	Nombre de la Cuenta	Monto	Dep. Gasto	Dep. Acum.	Método	Tasas (*)	Criterios
1.2.3	BIENES INMUEBLES, INFRAESTRUCTURA Y CONSTRUCCIONES EN PROCESO	8,350,629.10	0.00	0.00	Línea recta		
1.2.3.1	TERRENOS	2,271,610.15	0.00	0.00	Línea recta		
1.2.3.2	VIVIENDAS	0.00	0.00	0.00	Línea recta		
1.2.3.3	EDIFICIOS NO HABITACIONALES	355,502.00	0.00	0.00	Línea recta		
1.2.3.4	INFRAESTRUCTURA	0.00	0.00	0.00	Línea recta		
1.2.3.5	CONSTRUCCIONES EN PROCESO EN BIENES DE DOMINIO PÚBLICO	1,086,011.44	0.00	0.00	Línea recta		
1.2.3.6	CONSTRUCCIONES EN PROCESO EN BIENES PROPIOS	4,637,505.51	0.00	0.00	Línea recta		
1.2.3.9	OTROS BIENES INMUEBLES	0.00	0.00	0.00	Línea recta		
1.2.4	BIENES MUEBLES	21,344,949.55	0.00	-19,815,428.50	Línea recta		
1.2.4.1	MOBILIARIO Y EQUIPO DE ADMINISTRACIÓN	4,880,999.21	0.00	-4,127,071.57	Línea recta		
1.2.4.2	MOBILIARIO Y EQUIPO EDUCACIONAL Y RECREATIVO	860,744.91	0.00	-835,179.91	Línea recta		
1.2.4.3	EQUIPO E INSTRUMENTAL MÉDICO Y DE LABORATORIO	14,199.00	0.00	0.00	Línea recta		
1.2.4.4	VEHÍCULOS Y EQUIPO DE TRANSPORTE	10,999,846.45	0.00	-10,710,200.26	Línea recta		
1.2.4.5	EQUIPO DE DEFENSA Y SEGURIDAD	409,003.95	0.00	-386,391.48	Línea recta		
1.2.4.6	MAQUINARIA, OTROS EQUIPOS Y HERRAMIENTAS	3,882,422.84	0.00	-3,523,318.29	Línea recta		
1.2.4.7	COLECCIONES, OBRAS DE ARTE Y OBJETOS VALIOSOS	297,733.19	0.00	-233,266.99	Línea recta		
1.2.4.8	ACTIVOS BIOLÓGICOS	0.00	0.00	0.00	Línea recta		
	TOTAL	29,695,578.65	0.00	-19,815,428.50			
(*) La tasa anual es general salvo excepciones específicas							
ESF-09 INTANGIBLES Y DIFERIDOS: Cuenta	Nombre de la Cuenta	Monto	Amort. Gasto	Amort. Acum.	Método	Tasas	Criterios
1.2.5	ACTIVOS INTANGIBLES	199,865.70	0.00	0.00	Línea recta		
1.2.5.1	SOFTWARE	92,533.74	0.00	0.00	Línea recta		
1.2.5.2	PATENTES, MARCAS Y DERECHOS	0.00	0.00	0.00	Línea recta		
1.2.5.3	CONCESIONES Y FRANQUICIAS	0.00	0.00	0.00	Línea recta		
1.2.5.4	LICENCIAS	107,331.96	0.00	0.00	Línea recta		
1.2.5.9	OTROS ACTIVOS INTANGIBLES	0.00	0.00	0.00	Línea recta		
1.2.7	ACTIVOS DIFERIDOS	0.00	0.00	0.00	Línea recta		
1.2.7.1	ESTUDIOS, FORMULACIÓN Y EVALUACIÓN DE	0.00	0.00	0.00	Línea recta		



000022

MUNICIPIO DE IXTENCO TLAXCALA

NOTAS A LOS ESTADOS FINANCIEROS
 NOTAS AL ESTADO DE SITUACIÓN FINANCIERA
 Del 1 de Enero al 31 de Julio de 2024
 (Cifras en pesos)

Cuenta	Nombre de la Cuenta	Monto	Criterio	Línea recta
1.2.7.2	DERECHOS SOBRE BIENES EN RÉGIMEN DE ARRENDAMIENTO FINANCIERO	0.00	0.00	0.00
1.2.7.3	GASTOS PAGADOS POR ADELANTADO A LARGO PLAZO	0.00	0.00	0.00
1.2.7.4	ANTICIPOS A LARGO PLAZO	0.00	0.00	0.00
1.2.7.5	BENEFICIOS AL RETIRO DE EMPLEADOS	0.00	0.00	0.00
1.2.7.9	PAGADOS POR ADELANTADO	0.00	0.00	0.00
	OTROS ACTIVOS DIFERIDOS	0.00	0.00	0.00
	TOTAL	199,865.70	0.00	0.00

(*) La tasa anual es general salvo excepciones específicas

ESF-10 ESTIMACIONES Y DETERIOROS:


Cuenta	Nombre de la Cuenta	Monto	Criterio
1.1.6	ESTIMACIÓN POR PERDIDA O DETERIORO DE ACTIVOS CIRCULANTES	0.00	
1.1.6.1	ESTIMACIONES PARA CUENTAS INCOBRABLES POR DERECHOS A RECIBIR EFECTIVO O EQUIVALENTES	0.00	
1.1.6.2	ESTIMACIÓN PARA CUENTAS INCOBRABLES POR DERECHOS A RECIBIR BIENES O SERVICIOS	0.00	
	TOTAL	0.00	

ESF-11 OTROS ACTIVOS:

Cuenta	Nombre de la Cuenta	Monto	Característica
1.1.9	OTROS ACTIVOS CIRCULANTES	0.00	
1.2.9.1	BIENES EN CONCESIÓN	0.00	
1.2.9.2	BIENES EN ARRENDAMIENTO FINANCIERO	0.00	
1.2.9.3	BIENES EN COMODATO	0.00	
	TOTAL	0.00	

ESF-12 CUENTAS Y DOCUMENTOS POR PAGAR:

Cuenta	Nombre de la Cuenta	Monto	90 días	180 días	365 días	Fac. de pago
2.1.1	CUENTAS POR PAGAR A CORTO PLAZO	738,277.36	585,711.62	0.00	-0.01	152,565.75
2.1.1.1	SERVICIOS PERSONALES POR PAGAR A CORTO PLAZO	3,650.79	0.00	0.00	0.00	3,650.79
2.1.1.1.2	PROVEEDORES POR PAGAR A CORTO PLAZO	131,490.06	200.00	0.00	0.00	131,290.06



00002~

MUNICIPIO DE IXTENCO TLAXCALA

NOTAS A LOS ESTADOS FINANCIEROS
NOTAS AL ESTADO DE SITUACIÓN FINANCIERA
Del 1 de Enero al 31 de Julio de 2024
(Cifras en pesos)

Cuenta	Nombre de la Cuenta	Monto	Naturaleza	Característica	
2.1.1.1.3	CONTRATISTAS POR OBRAS PÚBLICAS POR PAGAR A CORTO PLAZO	354,189.19	354,189.13	0.00	0.06
2.1.1.1.4	PARTICIPACIONES Y APORTACIONES POR PAGAR A CORTO PLAZO	0.00	0.00	0.00	0.00
2.1.1.1.5	TRANSFERENCIAS OTORGADAS POR PAGAR A CORTO PLAZO	0.00	0.00	0.00	0.00
2.1.1.1.6	INTERESES, COMISIONES Y OTROS GASTOS DE LA DEUDA PÚBLICA POR PAGAR A CORTO PLAZO	0.00	0.00	0.00	0.00
2.1.1.1.7	RETENCIONES Y CONTRIBUCIONES POR PAGAR A CORTO PLAZO	248,947.32	231,322.49	0.00	-0.01
2.1.1.1.8	DEVOLUCIONES DE LA LEY DE INGRESOS POR PAGAR A CORTO PLAZO	0.00	0.00	0.00	0.00
2.1.1.1.9	OTRAS CUENTAS POR PAGAR A CORTO PLAZO	0.00	0.00	0.00	0.00
2.1.1.2	DOCUMENTOS POR PAGAR A CORTO PLAZO	584,826.95	109,006.49	0.00	0.00
2.1.1.2.1	DOCUMENTOS COMERCIALES POR PAGAR A CORTO PLAZO	0.00	0.00	0.00	0.00
2.1.1.2.2	DOCUMENTOS CON CONTRATISTAS POR OBRAS PÚBLICAS POR PAGAR A CORTO PLAZO	0.00	0.00	0.00	0.00
2.1.1.2.9	OTROS DOCUMENTOS POR PAGAR A CORTO PLAZO	584,826.95	109,006.49	0.00	0.00
	TOTAL	1,323,104.31	694,718.11	0.00	-0.01

PRESENCIA MUNICIPAL IXTENCO TLAX. 2024-07-24

SINDICATURA MUNICIPAL IXTENCO TLAX. 2024-07-24

TESORERÍA MUNICIPAL IXTENCO TLAX. 2021-2024

000024

ESF-13 FONDOS Y BIENES DE TERCEROS:
Cuenta

Cuenta	Nombre de la Cuenta	Monto	Naturaleza	Característica
2.1.6	FONDOS Y BIENES DE TERCEROS EN GARANTÍA Y/O ADMINISTRACIÓN A CORTO PLAZO	0.00		
2.1.6.1	FONDOS EN GARANTÍA A CORTO PLAZO	0.00		
2.1.6.2	FONDOS EN ADMINISTRACIÓN A CORTO PLAZO	0.00		
2.1.6.3	FONDOS CONTINGENTES A CORTO PLAZO	0.00		
2.1.6.4	FONDOS DE FIDEICOMISOS, MANDATOS Y CONTRATOS ANALÓGOS A CORTO PLAZO	0.00		
2.1.6.5	OTROS FONDOS DE TERCEROS EN GARANTÍA Y/O ADMINISTRACIÓN A CORTO PLAZO	0.00		
2.1.6.6	VALORES Y BIENES EN GARANTÍA A CORTO PLAZO	0.00		
2.2.5	FONDOS Y BIENES DE TERCEROS EN GARANTÍA Y/O ADMINISTRACIÓN A LARGO PLAZO	0.00		
2.2.5.1	FONDOS EN GARANTÍA A LARGO PLAZO	0.00		
2.2.5.2	FONDOS EN ADMINISTRACIÓN A LARGO PLAZO	0.00		
2.2.5.3	FONDOS CONTINGENTES A LARGO PLAZO	0.00		

NOTAS A LOS ESTADOS FINANCIEROS
NOTAS AL ESTADO DE SITUACIÓN FINANCIERA
Del 1 de Enero al 31 de Julio de 2024
(Cifras en pesos)

Cuenta	Nombre de la Cuenta	Naturaleza	Monto	Característica
2.2.5.4	FONDOS DE FIDEICOMISOS, MANDATOS Y CONTRATOS ANÁLOGOS A LARGO PLAZO		0.00	
2.2.5.5	OTROS FONDOS DE TERCEROS EN GARANTÍA Y/O ADMINISTRACIÓN A LARGO PLAZO		0.00	
2.2.5.6	VALORES Y BIENES EN GARANTÍA A LARGO PLAZO		0.00	
	TOTAL		0.00	
ESF-14 PASIVOS DIFERIDOS:				
2.1.5	PASIVOS DIFERIDOS A CORTO PLAZO		27,156.98	
2.1.5.1	INGRESOS COBRADOS POR ADELANTADO A CORTO PLAZO		0.00	
2.1.5.2	INTERESES COBRADOS POR ADELANTADO A CORTO PLAZO		0.00	
2.1.5.9	OTROS PASIVOS DIFERIDOS A CORTO PLAZO		27,156.98	
2.2.4	PASIVOS DIFERIDOS A LARGO PLAZO		0.00	
2.2.4.1	CRÉDITOS DIFERIDOS A LARGO PLAZO		0.00	
2.2.4.2	INTERESES COBRADOS POR ADELANTADO A LARGO PLAZO		0.00	
2.2.4.9	OTROS PASIVOS DIFERIDOS A LARGO PLAZO		0.00	
	TOTAL		27,156.98	
ESF-15 PROVISIONES:				
2.1.7	PROVISIONES A CORTO PLAZO		0.00	
2.1.7.1	PROVISIÓN PARA DEMANDAS Y JUICIOS A CORTO PLAZO		0.00	
2.1.7.2	PROVISIÓN PARA CONTINGENCIAS A CORTO PLAZO		0.00	
2.1.7.9	OTRAS PROVISIONES A CORTO PLAZO		0.00	
2.2.6	PROVISIONES A LARGO PLAZO		0.00	
2.2.6.1	PROVISIÓN PARA DEMANDAS Y JUICIOS A LARGO PLAZO		0.00	
2.2.6.2	PROVISIÓN PARA PENSIONES A LARGO PLAZO		0.00	
2.2.6.3	PROVISIÓN PARA CONTINGENCIAS A LARGO PLAZO		0.00	
2.2.6.9	OTRAS PROVISIONES A LARGO PLAZO		0.00	
	TOTAL		0.00	

ESTADOS UNIDOS MEXICANOS
PRESIDENCIA MUNICIPAL
IXTENCO, TLAX.
2021-2024

ESTADOS UNIDOS MEXICANOS
SINDICATURA MUNICIPAL
IXTENCO, TLAX.
2021-2024

ESTADOS UNIDOS MEXICANOS
TESORERÍA MUNICIPAL
IXTENCO, TLAX.
2021-2024

000025

NOTAS A LOS ESTADOS FINANCIEROS
NOTAS AL ESTADO DE SITUACIÓN FINANCIERA
Del 1 de Enero al 31 de Julio de 2024
(Cifras en pesos)

ESP-16 OTROS PASIVOS:

Cuenta	Nombre de la Cuenta	Monto	Naturaleza	Característica
2.1.9	OTROS PASIVOS A CORTO PLAZO	8,424.20		
2.1.9.1	INGRESOS POR CLASIFICAR	0.00		
2.1.9.2	RECAUDACIÓN POR PARTICIPAR	0.00		
2.1.9.9	OTROS PASIVOS CIRCULANTES	8,424.20		
	TOTAL	8,424.20		

Bajo protesta de decir verdad declaramos que los Estados Financieros y sus notas, son razonablemente correctos y son responsabilidad del emisor.

MTRO. RENATO SANCHEZ ROJAS
PRESIDENTE MUNICIPAL

LIC. BRENDA AGUILAR HERNANDEZ
SÍNDICO MUNICIPAL

C.P. NORMA IRENE COYOTL ORTEGA
TESORERA MUNICIPAL

PRESENCIA
MUNICIPAL
IXTENCO, TLAX.
2021-2024

SINDICATURA
MUNICIPAL
IXTENCO, TLAX.
2021-2024

TESORERÍA
MUNICIPAL
IXTENCO, TLAX.
2021-2024

000026

MUNICIPIO DE IXTENCO TLAXCALA

000027

NOTAS A LOS ESTADOS FINANCIEROS
NOTAS AL ESTADO DE VARIACIÓN EN LA HACIENDA PÚBLICA/PATRIMONIO

Del 1 de Enero al 31 de Diciembre de 2024
(Cifras en pesos)

MUNICIPAL SINDICATURA MUNICIPAL TESORERÍA MUNICIPAL
IXTENCO TLAX. IXTENCO TLAX. IXTENCO TLAX.
2021-2024 2021-2024 2021-2024

VPH-01 PATRIMONIO CONTRIBUIDO:				
Cuenta	Nombre de la Cuenta	Monto	Tipo	Naturaleza
3.1.1	APORTACIONES	13,013,196.11		
3.1.2	DONACIONES DE CAPITAL	0.00		
3.1.3	ACTUALIZACIÓN DE LA HACIENDA PÚBLICA/PATRIMONIO	104,400.00		
	TOTAL	13,117,596.11		

VPH-02 PATRIMONIO GENERADO:			
Cuenta	Nombre de la Cuenta	Monto	Procedencia
3.2.1	RESULTADOS DEL EJERCICIO (AHORRO/ DESAHORRO)	4,211,045.91	
3.2.2	RESULTADOS DE EJERCICIOS ANTERIORES	19,018,769.90	
3.2.3	REVALÚOS	0.00	
3.2.3.1	REVALÚO DE BIENES INMUEBLES	0.00	
3.2.3.2	REVALÚO DE BIENES MUEBLES	0.00	
3.2.3.3	REVALÚO DE BIENES INTANGIBLES	0.00	
3.2.3.9	OTROS REVALÚOS	0.00	
3.2.4	RESERVAS	0.00	
3.2.4.1	RESERVAS DE PATRIMONIO	0.00	
3.2.4.2	RESERVAS TERRITORIALES	0.00	
3.2.4.3	RESERVAS POR CONTINGENCIAS	0.00	
3.2.5	RECTIFICACIONES DE RESULTADOS DE EJERCICIOS ANTERIORES	-26,960.65	
3.2.5.1	CAMBIOS EN POLÍTICAS CONTABLES	0.00	
3.2.5.2	CAMBIOS POR ERRORES CONTABLES	-26,960.65	
	TOTAL	22,202,955.16	

Bajo protesta de decir verdad declaramos que los Estados Financieros y sus notas, son razonablemente correctos y son responsabilidad del emisor.

MTRO. RENATO SANCHEZ ROTAS
PRESIDENTE MUNICIPAL

LIC. BRENDA AGUILAR HERNANDEZ
SÍNDICO MUNICIPAL

C.P. NORMA IRENE COYOTL ORTEGA
TESORERA MUNICIPAL

MUNICIPIO DE IXTENCO TLAXCALA

NOTAS A LOS ESTADOS FINANCIEROS
 NOTAS AL ESTADO DE FLUJOS DE EFECTIVO
 Del 1 de Enero al 31 de Julio de 2024
 (Cifras en pesos)

000028

PRESIDENCIA MUNICIPAL IXTENCO TLAX. 2021-2024
 SINDICATURA MUNICIPAL IXTENCO TLAX. 2021-2024
 TESORERÍA MUNICIPAL IXTENCO TLAX. 2021-2024

EFE-01 FLUJO DE EFECTIVO:
 Concepto

		2024	2023
1.1.1.1	EFFECTIVO	626,404.23	569,931.23
1.1.1.2	BANCOS/TESORERÍA	6,786,479.83	2,294,431.01
1.1.1.3	BANCOS/DEPENDENCIAS Y OTROS	0.00	0.00
1.1.1.4	INVERSIONES TEMPORALES (HASTA 3 MESES)	0.00	0.00
1.1.1.5	FONDOS CON AFECTACIÓN ESPECÍFICA	0.00	0.00
1.1.1.6	DEPÓSITOS DE FONDOS DE TERCEROS EN GARANTÍA Y/O ADMINISTRACIÓN	0.00	0.00
1.1.1.9	OTROS EFECTIVOS Y EQUIVALENTES	0.00	0.00
1.1.1	TOTAL	7,412,884.06	2,864,362.24

EFE-02 ADQUISICIONES DE ACTIVIDADES DE INVERSIÓN EFECTIVAMENTE PAGADAS:
 Concepto

		2024	2023
1.2.3	BIENES INMUEBLES, INFRAESTRUCTURA Y CONSTRUCCIONES EN PROCESO	7,222,295.72	11,806,215.56
1.2.3.1	TERRENOS	0.00	0.00
1.2.3.2	VIVIENDAS	0.00	0.00
1.2.3.3	EDIFICIOS NO HABITACIONALES	0.00	0.00
1.2.3.4	INFRAESTRUCTURA	0.00	0.00
1.2.3.5	CONSTRUCCIONES EN PROCESO EN BIENES DE DOMINIO PÚBLICO	7,222,295.72	11,806,215.56
1.2.3.6	CONSTRUCCIONES EN PROCESO EN BIENES PROPIOS	0.00	0.00
1.2.3.9	OTROS BIENES INMUEBLES	0.00	0.00
1.2.4	BIENES MUEBLES	112,937.60	2,510,899.65
1.2.4.1	MOBILIARIO Y EQUIPO DE ADMINISTRACIÓN	21,692.00	172,391.05
1.2.4.2	MOBILIARIO Y EQUIPO EDUCACIONAL Y RECREATIVO	0.00	169,631.40
1.2.4.3	EQUIPO E INSTRUMENTAL MÉDICO Y DE LABORATORIO	0.00	0.00
1.2.4.4	VEHICULOS Y EQUIPO DE TRANSPORTE	0.00	1,991,300.00
1.2.4.5	EQUIPO DE DEFENSA Y SEGURIDAD	0.00	0.00
1.2.4.6	MAQUINARIA, OTROS EQUIPOS Y HERRAMIENTAS	91,245.60	177,577.20
1.2.4.7	COLECCIONES, OBRAS DE ARTE Y OBJETOS VALIOSOS	0.00	0.00
1.2.4.8	ACTIVOS BIOLÓGICOS	0.00	0.00
1.2.5	ACTIVOS INTANGIBLES	0.00	0.00
1.2.5.1	SOFTWARE	0.00	0.00
1.2.5.2	PATENTES, MARCAS Y DERECHOS	0.00	0.00
1.2.5.3	CONCESIONES Y FRANQUICIAS	0.00	0.00
1.2.5.4	LICENCIAS	0.00	0.00
1.2.5.9	OTROS ACTIVOS INTANGIBLES	0.00	0.00
	TOTAL DE APLICACIÓN DE EFECTIVO POR ACTIVIDADES DE INVERSIÓN	7,335,233.32	14,317,115.21



MUNICIPIO DE IXTENCO TLAXCALA

NOTAS A LOS ESTADOS FINANCIEROS
NOTAS AL ESTADO DE FLUJOS DE EFECTIVO

Del 1 de Enero al 31 de Julio de 2024
(Cifras en pesos)

PRESIDENCIA MUNICIPAL
SINDICATURA MUNICIPAL
TESORERÍA MUNICIPAL
IXTENCO TLAX. 2021-2024
IXTENCO TLAX. 2021-2024
IXTENCO TLAX. 2021-2024

000029

EFE-03 CONCILIACIÓN DE LOS FLUJOS DE EFECTIVO NETOS DE LAS ACTIVIDADES DE OPERACIÓN:


Concepto	2024	2023
3.2.1 RESULTADOS DEL EJERCICIO (AHORRO/ DESAHORRO)	4,211,045.91	3,115,602.96
(+) MOVIMIENTOS DE PARTIDAS QUE NO AFECTAN AL EFECTIVO	7,222,295.72	11,806,215.56
5.4 INTERESES, COMISIONES Y OTROS GASTOS DE LA DEUDA PÚBLICA	0.00	0.00
5.5 OTROS GASTOS Y PERDIDAS EXTRAORDINARIAS	0.00	0.00
5.6 INVERSIÓN PÚBLICA	7,222,295.72	11,806,215.56
2.1.1 INCREMENTOS EN CUENTAS POR PAGAR DE ACTIVIDADES DE OPERACIÓN	0.00	0.00
(-) MOVIMIENTOS DE PARTIDAS QUE NO AFECTAN AL EFECTIVO	1,522.67	0.00
4.x INGRESOS DE OPERACIÓN NO PRESUPUESTARIOS	1,522.67	0.00
1x, 5x GASTOS DE OPERACIÓN NO CONTABLES	0.00	0.00
1.1.2 INCREMENTOS EN CUENTAS POR COBRAR DE ACTIVIDADES DE OPERACIÓN	0.00	0.00
(=) FLUJOS DE EFECTIVO NETOS DE LAS ACTIVIDADES DE OPERACIÓN	11,431,818.96	14,921,818.52

Bajo protesta de decir verdad declaramos que los Estados Financieros y sus notas, son razonablemente correctos y son responsabilidad del emisor.

MTRO. RENATO SANCHEZ ROJAS
PRESIDENTE MUNICIPAL

LIC. BRENDA AGUILAR HERNANDEZ
SÍNDICO MUNICIPAL

C.P. NORMA IRENE COYOTL ORTEGA
TESORERA MUNICIPAL



MUNICIPIO DE IXTENCO TLAXCALA

NOTAS A LOS ESTADOS FINANCIEROS
CONCILIACIÓN

Del 1 de Enero al 31 de Julio de 2024
(Cifras en pesos)
PRESIDENCIA MUNICIPAL IXTENCO, TLAX. 2021-2024
SECRETARÍA MUNICIPAL IXTENCO, TLAX. 2021-2024
TESORERÍA MUNICIPAL IXTENCO, TLAX. 2021-2024

000030

CONCILIACIÓN ENTRE LOS INGRESOS PRESUPUESTARIOS Y CONTABLES:

Concepto	2024
1. Total de Ingresos Presupuestarios	34,560,061.04
2. Más ingresos contables no presupuestarios	1,522.67
2.1 INGRESOS FINANCIEROS	0.00
2.2 INCREMENTO POR VARIACIÓN DE INVENTARIOS	0.00
2.3 DISMINUCIÓN DEL EXCESO DE ESTIMACIONES POR PÉRDIDA O DETERIORO U OBSOLESCENCIA	0.00
2.4 DISMINUCIÓN DEL EXCESO DE PROVISIONES	0.00
2.5 OTROS INGRESOS Y BENEFICIOS VARIOS	0.00
2.6 OTROS INGRESOS CONTABLES NO PRESUPUESTARIOS	1,522.67
3. Menos ingresos presupuestarios no contables	0.00
3.1 APROVECHAMIENTOS PATRIMONIALES	0.00
3.2 INGRESOS DERIVADOS DE FINANCIAMIENTOS	0.00
3.3 OTROS INGRESOS PRESUPUESTARIOS NO CONTABLES	0.00
4. Total de Ingresos Contables (4 = 1 + 2 - 3)	34,561,583.71



MUNICIPIO DE IXTENCO, TLAXCALA

ESTADO ANALÍTICO DEL ACTIVO
Del 1 de Enero al 31 de Julio de 2024
(Cifras en pesos)

000036


PRESENCIA
MUNICIPAL
IXTENCO, TLAX.
2021-2024

SINDICATURA
MUNICIPAL
IXTENCO, TLAX.
2021-2024


TESORERÍA
MUNICIPAL
IXTENCO, TLAX.
2021-2024

Concepto	Saldo Inicial 1	Cargos del período 2	Ahorros del período 3	Saldo final 4=(1+2-3)	Variación del período 5=(4-1)
ACTIVO	31,777,194.43	115,632,103.82	110,730,132.49	36,679,236.76	4,902,050.33
ACTIVO CIRCULANTE	3,256,078.23	108,249,758.30	103,507,026.77	7,997,999.76	4,741,921.53
EFFECTIVO Y EQUIVALENTES	2,004,362.24	64,545,379.49	59,906,857.67	7,412,804.06	4,518,521.82
DERECHOS A RECIBIR EFECTIVO O EQUIVALENTES	-100,900.63	42,131,045.16	42,276,100.07	-326,065.54	-145,074.91
DERECHOS A RECIBIR BIENES O SERVICIOS	572,706.62	1,573,333.65	1,234,029.03	911,101.24	338,474.62
INVENTARIOS	0.00	0.00	0.00	0.00	0.00
ALMACENES	0.00	0.00	0.00	0.00	0.00
ESTIMACIÓN POR PÉRDIDA O DETERIORO DE ACTIVOS CIRCULANTES	0.00	0.00	0.00	0.00	0.00
OTROS ACTIVOS CIRCULANTES	0.00	0.00	0.00	0.00	0.00
ACTIVO NO CIRCULANTE	28,521,108.20	7,382,424.52	7,222,295.72	28,681,237.00	160,128.80
INVERSIONES FINANCIERAS A LARGO PLAZO	0.00	0.00	0.00	0.00	0.00
DERECHOS A RECIBIR EFECTIVO O EQUIVALENTES A LARGO PLAZO	0.00	0.00	0.00	0.00	0.00
BIENES INMUEBLES, INFRAESTRUCTURA Y CONSTRUCCIONES EN PROCESO	8,350,629.10	7,222,295.72	7,222,295.72	8,350,629.10	0.00
BIENES MUEBLES	21,181,820.75	160,128.80	0.00	21,344,949.55	160,128.80
ACTIVOS INTANGIBLES	199,965.70	0.00	0.00	199,965.70	0.00
DEPRECIACIÓN, DETERIORO Y AMORTIZACIÓN ACUMULADA DE BIENES	-1,214,207.35	0.00	0.00	-1,214,207.35	0.00
ACTIVOS DIFERIDOS	0.00	0.00	0.00	0.00	0.00
ESTIMACIÓN POR PÉRDIDA O DETERIORO DE ACTIVOS NO CIRCULANTES	0.00	0.00	0.00	0.00	0.00
OTROS ACTIVOS NO CIRCULANTES	0.00	0.00	0.00	0.00	0.00

Bajo protesta de decir verdad declaramos que los Estados Financieros y sus notas, son razonablemente correctos y son responsabilidad del emisor.



MUNICIPIO DE IXTENCO TLAXCALA
 ESTADO ANALITICO DE LA DEUDA Y OTROS PASIVOS
 Del 1 de Enero al 31 de Julio de 2024
 (Cifras en pesos)


 PRESIDENCIA MUNICIPAL IXTENCO TLAX. 2021-2024
 SINDICATURA MUNICIPAL IXTENCO TLAX. 2021-2024
 TESORERIA MUNICIPAL IXTENCO TLAX. 2021-2024

000035


DENOMINACIÓN DE LAS DEUDAS	Monedas de Contratación	Institución o País Acreedor	Saldo Inicial del Periodo	Saldo Final del Periodo
DEUDA PÚBLICA				
CORTO PLAZO				
DEUDA INTERNA				
Instituciones de Crédito			0.00	0.00
Títulos y Valores			0.00	0.00
Arrendamientos financieros			0.00	0.00
DEUDA EXTERNA				
Organismos Financieros Internacionales			0.00	0.00
Deuda Bilateral			0.00	0.00
Títulos y Valores			0.00	0.00
Arrendamientos Financieros			0.00	0.00
SUBTOTAL DE DEUDA PÚBLICA A CORTO PLAZO			0.00	0.00
LARGO PLAZO				
DEUDA INTERNA				
Instituciones de Crédito			0.00	0.00
Títulos y Valores			0.00	0.00
Arrendamientos financieros			0.00	0.00
DEUDA EXTERNA				
Organismos Financieros Internacionales			0.00	0.00
Deuda Bilateral			0.00	0.00
Títulos y Valores			0.00	0.00
Arrendamientos Financieros			0.00	0.00
SUBTOTAL DE DEUDA PÚBLICA A LARGO PLAZO			0.00	0.00
TOTAL DE OTROS PASIVOS			759,332.12	1,359,695.49
TOTAL DE DEUDA PÚBLICA Y OTROS PASIVOS			759,332.12	1,359,695.49

Bajo protesta de decir verdad declaramos que los Estados Financieros y sus notas, son razonablemente correctos y son responsabilidad del emisor.

MRO. RENATO SANCHEZ ROJAS
 PRESIDENTE MUNICIPAL

LIC. BRENDA AGUILAR HERNANDEZ
 SÍNDICO MUNICIPAL

C.P. NORMA IRENE COYOTIL ORTEGA
 TESORERA MUNICIPAL



MUNICIPIO DE IXTENCO TLAXCALA

ESTADO ANALÍTICO DE INGRESOS

Del 1 de Enero al 31 de Julio de 2024
(Cifras en pesos)

Rubro de Ingresos	Ingreso Estimado (1)	Ampliaciones y Reducciones (2)	Ingreso Modificado (3=1+2)	Ingreso Devengado (4)	Ingreso Recaudado (5)	Diferencia (6=5-1)
IMPUESTOS	567,704.10	0.00	567,704.10	587,483.08	587,483.08	19,778.98
CUOTAS Y APORT. DE SEGURIDAD SOCIAL	0.00	0.00	0.00	0.00	0.00	0.00
CONTRIBUCIONES DE MEJORAS	0.00	0.00	0.00	0.00	0.00	0.00
DERECHOS	1,313,835.00	726,781.25	2,040,616.25	2,592,316.01	2,592,316.01	1,278,481.01
PRODUCTOS	7,406.41	0.00	7,406.41	41,176.61	41,176.61	33,770.20
APROVECHAMIENTOS	0.00	0.00	0.00	617.27	617.27	617.27
INGRESOS POR VENTAS DE BIENES,	0.00	0.00	0.00	0.00	0.00	0.00
PRESTACIÓN DE SERVICIOS Y OTROS INGRESOS	42,646,760.05	0.00	42,646,760.05	31,338,468.07	31,338,468.07	-11,308,291.98
PARTICIPACIONES, APORTACIONES, CONVENIOS,						
INCENTIVOS DERIV. DE LA COLAB. FISCAL Y						
FONDOS DIST. DE APORT						
TRANSFERENCIAS, ASIGNACIONES, SUBSIDIOS	0.00	0.00	0.00	0.00	0.00	0.00
Y SUBVENCIÓNES, Y PENSIONES Y						
JUBILACIONES						
INGRESOS DERIVADOS DE FINANCIAMIENTOS	0.00	0.00	0.00	0.00	0.00	0.00
TOTAL	44,535,705.56	726,781.25	45,262,486.81	34,560,061.04	34,560,061.04	-10,702,425.77
Ingresos Excedentes						0.00



IXTENCO TLAX.
2021-2024

IXTENCO TLAX.
2021-2024

TESORERIA MUNICIPAL
IXTENCO TLAX.
2021-2024

000039

MUNICIPIO DE IXTENCO TLAXCALA

ESTADO ANALÍTICO DE INGRESOS

Del 1 de Enero al 31 de Julio de 2024
(Cifras en pesos)

Estado Analítico de Ingresos por Fuente de Financiamiento	Ingreso Estimado (1)	Ampliaciones/Reducciones (2)	Ingreso Modificado (3=1+2)	Ingreso Devengado (4)	Ingreso Recaudado (5)	Diferencia (6=5-1)
INGRESOS DEL PODER EJECUTIVO FEDERAL O ESTATAL Y DE LOS MUNICIPIOS	44,535,705.56	726,781.25	45,262,486.81	34,560,061.04	34,560,061.04	-9,975,644.52
IMPUESTOS	567,704.10	0.00	567,704.10	567,483.08	567,483.08	-221.02
CUOTAS Y APORT. DE SEGURIDAD SOCIAL	0.00	0.00	0.00	0.00	0.00	0.00
CONTRIBUCIONES DE MEJORAS	0.00	0.00	0.00	0.00	0.00	0.00
DERECHOS	1,313,835.00	726,781.25	2,040,616.25	2,592,316.01	2,592,316.01	1,278,481.01
PRODUCTOS	7,406.41	0.00	7,406.41	41,176.61	41,176.61	33,770.20
APROVECHAMIENTOS	0.00	0.00	0.00	617.27	617.27	617.27
PARTICIPACIONES, APORTACIONES, CONVENIOS, INCENTIVOS DERIV. DE LA COLAB. FISCAL Y FONDOS DIST. DE APORT	42,646,760.05	0.00	42,646,760.05	31,338,468.07	31,338,468.07	-11,308,291.98
TRANSFERENCIAS, ASIGNACIONES, SUBSIDIOS Y SUBVENCIÓNES, Y PENSIONES Y JUBILACIONES	0.00	0.00	0.00	0.00	0.00	0.00
INGRESOS DE LOS ENTES PÚBLICOS DE LOS PODERES LEGISLATIVO Y JUDICIAL, DE LOS ÓRGANOS AUTÓNOMOS Y DEL SECTOR PARAESTATAL O PARAMUNICIPAL, ASÍ COMO DE LAS EMPRESAS PRODUCTIVAS DEL ESTADO	0.00	0.00	0.00	0.00	0.00	0.00
CUOTAS Y APORT. DE SEGURIDAD SOCIAL	0.00	0.00	0.00	0.00	0.00	0.00
PRODUCTOS	0.00	0.00	0.00	0.00	0.00	0.00
INGRESOS POR VENTAS DE BIENES,	0.00	0.00	0.00	0.00	0.00	0.00
PRESTACIÓN DE SERVICIOS Y OTROS INGRESOS	0.00	0.00	0.00	0.00	0.00	0.00
TRANSFERENCIAS, ASIGNACIONES, SUBSIDIOS Y SUBVENCIÓNES, Y PENSIONES Y JUBILACIONES	0.00	0.00	0.00	0.00	0.00	0.00

PRESIDENCIA MUNICIPAL IXTENCO TLAX. 2021-2024

SYNDICATURA MUNICIPAL IXTENCO TLAX. 2021-2024

TESORERIA MUNICIPAL IXTENCO TLAX. 2021-2024

000040

MUNICIPIO DE IXTENCO TLAXCALA

ESTADO ANALÍTICO DE INGRESOS

Del 1 de Enero al 31 de Julio de 2024

(Cifras en pesos)

Estado Analítico de Ingresos por Fuente de Financiamiento	Ingreso Estimado (1)	Ampliaciones/ Reducciones (2)	Ingreso Modificado (3=1+2)	Ingreso Devengado (4)	Ingreso Recaudado (5)	Diferencia (6=5-1)
INGRESOS DERIVADOS DE FINANCIAMIENTO	0.00	0.00	0.00	0.00	0.00	0.00
INGRESOS DERIVADOS DE FINANCIAMIENTOS	0.00	0.00	0.00	0.00	0.00	0.00
TOTAL	44,535,705.56	726,781.25	45,262,486.81	34,560,061.04	34,560,061.04	0.00
Ingresos Excedentes						
0.00						



Bajo protesta de decir verdad declaramos que los Estados Financieros y sus notas, son razonablemente correctos y son responsabilidad del emisor.

MTRO. RENATO SANCHEZ ROJAS
PRESIDENTE MUNICIPAL

LIC. BRENDA AGUILAR HERNANDEZ
SÍNDICO MUNICIPAL

C. P. NORMA IRENE COYOTL ORTEGA
TESORERA MUNICIPAL

000041



MUNICIPIO DE IXTENCO TLAXCALA

ESTADO ANALÍTICO DEL EJERCICIO DEL PRESUPUESTO DE EGRESOS
CLASIFICACIÓN ADMINISTRATIVA

Del 1 de Enero al 31 de Julio de 2024
(Cifras en pesos)

Concepto	Egreso Aprobado (1)	Ampliaciones/Reducciones (2)	Egreso Modificado (3=1+2)	Egreso Devengado (4)	Egreso Pagado (5)	Subejercicio (6=3-4)
3 SECTOR PUBLICO MUNICIPAL	46,579,841.97	4,010,875.96	50,590,717.93	30,463,475.40	30,463,475.40	20,127,242.53
3.1 SECTOR PUBLICO NO FINANCIERO	46,579,841.97	4,010,875.96	50,590,717.93	30,463,475.40	30,463,475.40	20,127,242.53
3.1.1 GOBIERNO GENERAL MUNICIPAL	46,579,841.97	4,010,875.96	50,590,717.93	30,463,475.40	30,463,475.40	20,127,242.53
3.1.1.1 GOBIERNO MUNICIPAL	46,579,841.97	4,010,875.96	50,590,717.93	30,463,475.40	30,463,475.40	20,127,242.53
000 RAMO GENERAL	0.00	0.00	0.00	0.00	0.00	0.00
001 PRESIDENCIA	4,261,762.94	1,793,622.91	6,055,385.85	5,029,632.11	5,029,632.11	0.00
002 SINDICATURA	1,352,306.21	68,367.52	1,420,673.73	652,320.17	652,320.17	0.00
003 REGIDORES	2,014,586.08	45,085.92	2,059,672.00	921,946.98	921,946.98	0.00
004 TESORERÍA	2,993,064.51	215,081.12	3,208,145.63	2,034,267.52	2,034,267.52	0.00
005 SECRETARÍA H. AYUNTAMIENTO	1,966,859.40	61,009.00	2,027,868.40	916,809.03	916,809.03	0.00
006 OBRAS PÚBLICAS	9,156,980.97	668,694.95	9,825,675.92	6,993,240.64	6,993,240.64	0.00
007 SEGURIDAD PÚBLICA	8,246,763.29	0.00	8,246,763.29	4,796,723.46	4,796,723.46	0.00
008 SERVICIOS PÚBLICOS MUNICIPALES	4,916,183.69	785,031.18	5,701,214.87	3,214,774.02	3,214,774.02	0.00
009 PROTECCIÓN CIVIL	459,032.83	0.00	459,032.83	134,484.65	134,484.65	0.00
010 DEPORTES	338,516.10	0.00	338,516.10	94,473.21	94,473.21	0.00
011 CULTURA	1,020,304.85	58,888.40	1,079,193.25	698,644.01	698,644.01	0.00
012 ECOLOGÍA	344,361.65	139,578.35	483,940.00	326,055.33	326,055.33	0.00
013 REGISTRO CIVIL	945,087.41	0.00	945,087.41	338,724.14	338,724.14	0.00
014 PLANEACIÓN	0.00	0.00	0.00	0.00	0.00	0.00
015 CONTRALORÍA	972,379.30	0.00	972,379.30	370,253.08	370,253.08	0.00
016 JURÍDICO	0.00	0.00	0.00	0.00	0.00	0.00
017 INFORMATICA	0.00	0.00	0.00	0.00	0.00	0.00
018 COMUNICACIÓN SOCIAL	682,041.25	1,897.01	683,938.26	300,830.77	300,830.77	0.00
019 MINISTERIO PUBLICO	0.00	0.00	0.00	0.00	0.00	0.00
020 DIF MUNICIPAL	0.00	3,600.00	3,600.00	3,600.00	3,600.00	0.00
021 COMISIONES DE AGUA POTABLE	0.00	0.00	0.00	0.00	0.00	0.00
022 ACCESO A LA INFORMACIÓN	354,774.40	28,569.60	383,344.00	64,272.48	64,272.48	0.00
023 PRESIDENCIA DE COMUNIDAD	0.00	0.00	0.00	0.00	0.00	0.00
024 TURISMO	823,337.96	1,450.00	824,787.96	505,040.63	505,040.63	0.00
025 JUZGADO MUNICIPAL	471,491.50	0.00	471,491.50	179,955.16	179,955.16	0.00
026 INSTANCIA DE LA MUJER	514,191.20	0.00	514,191.20	171,238.01	171,238.01	0.00
027 AGUA POTABLE	822,577.39	0.00	822,577.39	355,341.58	355,341.58	0.00
028 BIBLIOTECA	332,627.64	0.00	332,627.64	125,650.99	125,650.99	0.00
029 CENTRO DE SALUD	0.00	0.00	0.00	0.00	0.00	0.00
030 CRONISTA	0.00	0.00	0.00	0.00	0.00	0.00
031 DESARROLLO SOCIAL	0.00	0.00	0.00	0.00	0.00	0.00
032 INSTANCIA DE LA JUVENTUD	0.00	0.00	0.00	0.00	0.00	0.00
033 PSICOLOGIA	0.00	0.00	0.00	0.00	0.00	0.00
034 DIRECCION DE BIENESTAR Y DESARROLLO HUMANO	3,610,611.40	140,000.00	3,750,611.40	2,235,197.43	2,235,197.43	1,515,413.97

MUNICIPIO DE IXTENCO TLAXCALA

ESTADO ANALÍTICO DEL EJERCICIO DEL PRESUPUESTO DE EGRESOS
 CLASIFICACIÓN ADMINISTRATIVA
 Del 1 de Enero al 31 de Julio de 2024
 (Cifras en pesos)



Concepto	Egreso Aprobado (1)	Ampliaciones/Reducciones (2)	Egreso Modificado (3=1+2)	Egreso Devengado (4)	Egreso Pagado (5)	Subejercicio (6=3-4)
JUEZ CIVICO	0.00	0.00	0.00	0.00	0.00	0.00
TOTAL DEL GASTO	46,579,841.97	4,010,875.96	50,590,717.93	30,463,475.40	30,463,475.40	20,127,242.53

Bajo protesta de decir verdad declaramos que los Estados Financieros y sus notas, son razonablemente correctos y son responsabilidad del emisor.

MTR. RENATO SANCHEZ ROJAS
 PRESIDENTE MUNICIPAL

LIC. BRENDA AGUILAR HERNANDEZ
 SINDICO MUNICIPAL

C.P. NORMA IRENE COYOTL ORTEGA
 TESORERA MUNICIPAL



000043



MUNICIPIO DE IXTENCO TLAXCALA

ESTADO ANALÍTICO DEL EJERCICIO DEL PRESUPUESTO DE EGRESOS
 CLASIFICACIÓN ECONÓMICA (POR TIPO DE GASTO)
 Del 1 de Enero al 31 de Julio de 2024
 (Cifras en pesos)

Concepto	Egreso Aprobado (1)	Ampliaciones/Reducciones (2)	Egreso Modificado (3=1+2)	Egreso Devengado (4)	Egreso Pagado (5)	Subejercicio (6=3-4)
1 GASTO CORRIENTE	38,523,311.97	2,581,539.19	41,104,851.16	23,123,126.08	23,123,126.08	17,981,725.08
2 GASTO DE CAPITAL	8,056,530.00	1,429,336.77	9,485,866.77	7,340,349.32	7,340,349.32	2,145,517.45
3 AMORTIZACIÓN DE LA DEUDA Y DISMINUCIÓN DE PASIVOS	0.00	0.00	0.00	0.00	0.00	0.00
4 PENSIONES Y JUBILACIONES	0.00	0.00	0.00	0.00	0.00	0.00
5 PARTICIPACIONES	0.00	0.00	0.00	0.00	0.00	0.00
TOTAL DEL GASTO	46,579,841.97	4,010,875.96	50,590,717.93	30,463,475.40	30,463,475.40	20,127,242.53

Bajo protesta de decir verdad declaramos que los Estados Financieros y sus notas, son razonablemente correctos y son responsabilidad del emisor.

MTRO. RENATO SANCHEZ ROJAS
 PRESIDENTE MUNICIPAL

LIC. BRENDA AGUILAR HERNANDEZ
 SÍNDICO MUNICIPAL

C.P. NORMA IRENE COYOTL ORTEGA
 TESORERA MUNICIPAL



000044



MUNICIPIO DE IXTENCO TLAXCALA

ESTADO ANALÍTICO DEL EJERCICIO DEL PRESUPUESTO DE EGRESOS
 CLASIFICACIÓN POR OBJETO DEL GASTO (CAPÍTULO Y CONCEPTO)
 Del 1 de Enero al 31 de Julio de 2024
 (Cifras en pesos)

Concepto	Egreso Aprobado (1)	Ampliaciones/Reducciones (2)	Egreso Modificado (3=1+2)	Egreso Devengado (4)	Egreso Pagado (5)	Subejercicio (6=3-4)
1 SERVICIOS PERSONALES	23,924,117.63	393,569.41	24,317,687.04	9,606,439.81	9,606,439.81	14,711,247.23
1.1 REMUNERACIONES AL PERSONAL DE CARÁCTER PERMANENTE	17,851,718.88	2,080.52	17,853,799.40	7,965,395.06	7,965,395.06	9,888,404.34
1.2 REMUNERACIONES AL PERSONAL DE CARÁCTER TRANSITORIO	52,500.00	110,000.00	162,500.00	123,000.00	123,000.00	39,500.00
1.3 REMUNERACIONES ADICIONALES Y ESPECIALES	2,218,642.05	18,150.69	2,236,792.74	663,807.84	663,807.84	1,572,984.90
1.4 SEGURIDAD SOCIAL	0.00	0.00	0.00	0.00	0.00	0.00
1.5 OTRAS PRESTACIONES SOCIALES Y ECONÓMICAS	3,801,256.70	263,338.20	4,064,594.90	854,236.91	854,236.91	3,210,357.99
1.6 PREVISIONES	0.00	0.00	0.00	0.00	0.00	0.00
1.7 PAGO DE ESTÍMULOS A SERVIDORES PUBLICOS	0.00	0.00	0.00	0.00	0.00	0.00
2 MATERIALES Y SUMINISTROS	4,030,094.15	32,552.84	4,062,647.00	2,701,808.72	2,701,808.72	1,360,838.28
2.1 MAT. ADMÓN. EMIS. D/DOCTOS Y ART.OFIC.	783,000.00	0.00	783,000.00	367,426.71	367,426.71	415,573.29
2.2 ALIMENTOS Y UTENSILIOS	274,000.00	7,057.98	281,057.98	216,597.77	216,597.77	64,460.21
2.3 MAT. PRIMAS Y MAT. D/PROD.Y COMERC.	24,000.00	0.00	24,000.00	4,270.17	4,270.17	19,729.83
2.4 MATERIALES Y ART.D/CONST.Y DE REPAR.	335,584.81	8,149.50	343,734.31	222,085.84	222,085.84	121,648.47
2.5 PRODUCTOS QUÍM. FARMAC.Y DE LABORATORIO	64,173.93	0.00	64,173.93	54,707.38	54,707.38	9,466.55
2.6 COMBUSTIBLES, LUBRICANTES Y ADITIVOS	1,906,836.02	14,578.35	1,921,414.37	1,295,940.25	1,295,940.25	625,474.12
2.7 VEST.BLANCOS, PREND.D/PROT.Y ART.DEP.	368,499.40	870.00	369,369.40	344,873.13	344,873.13	24,496.27
2.8 MATERIALES Y SUMINIST.P/SEG. PÚB.	5,000.00	0.00	5,000.00	3,625.00	3,625.00	1,375.00
2.9 HERRAMIENTAS, REFACC.Y ACCES.MENORES	269,000.00	1,897.01	270,897.01	192,282.47	192,282.47	78,614.54
3 SERVICIOS GENERALES	9,153,895.80	437,286.92	9,591,182.72	7,815,233.29	7,815,233.29	1,775,959.43
3.1 SERVICIOS BÁSICOS	3,630,511.04	549.00	3,631,060.04	2,200,453.97	2,200,453.97	1,430,606.07
3.2 SERVICIOS DE ARRENDAMIENTO	142,600.00	15,000.00	157,600.00	169,449.36	169,449.36	18,150.64
3.3 SERVICIOS PROFESIONALES, CIENTÍFICOS, TÉCNICOS Y OTROS SERVICIOS	497,167.69	6,983.20	504,150.89	474,597.84	474,597.84	29,553.05
3.4 SERVICIOS FINANCIEROS, BANCARIOS Y COMERCIALES	80,327.09	0.00	80,327.09	151,128.67	151,128.67	70,801.58
3.5 SERVICIOS DE INSTALACIÓN, REPARACIÓN, MANTENIMIENTO Y CONSERVACIÓN	1,284,331.98	22,285.62	1,306,627.60	1,066,001.96	1,066,001.96	240,625.64
3.6 SERVICIOS DE COMUNICACIÓN SOCIAL Y PUBLICIDAD	121,392.00	0.00	121,392.00	112,000.00	112,000.00	9,392.00
3.7 SERVICIOS DE TRASLADO Y VIÁTICOS	166,597.00	0.00	166,597.00	155,063.78	155,063.78	11,533.22
3.8 SERVICIOS OFICIALES	2,120,000.00	192,627.10	2,312,627.10	2,477,830.25	2,477,830.25	-165,203.15
3.9 OTROS SERVICIOS GENERALES	1,110,969.00	199,842.00	1,310,811.00	1,008,707.46	1,008,707.46	302,103.54

000045

MUNICIPIO DE XTENCO TLAXCALA

ESTADO ANALÍTICO DEL EJERCICIO DEL PRESUPUESTO DE EGRESOS
 CLASIFICACIÓN POR OBJETO DEL GASTO (CAPÍTULO Y CONCEPTO)
 Del 1 de Enero al 31 de Julio de 2024
 (Cifras en pesos)


Concepto	Egreso Aprobado (1)	Ampliaciones/Reducciones (2)	Egreso Modificado (3=1+2)	Egreso Devengado (4)	Egreso Pagado (5)	Subejercicio (6=3-4)
4 TRANSFERENCIAS, ASIGNACIONES, SUBSIDIOS Y OTRAS AYUDAS	1,415,204.38	1,718,120.02	3,133,324.40	3,004,760.26	3,004,760.26	128,564.14
4.1 TRANSFERENCIAS INTERNAS Y ASIGNACIONES AL SECTOR PÚBLICO	0.00	0.00	0.00	0.00	0.00	0.00
4.2 TRANSFERENCIAS AL RESTO DEL SECTOR PÚBLICO	200,000.00	1,050,000.02	1,250,000.02	1,250,000.00	1,250,000.00	0.00
4.3 SUBSIDIOS Y SUBVENCIONES	368,721.24	0.00	368,721.24	425,411.32	425,411.32	-56,690.08
4.4 AYUDAS SOCIALES	846,483.14	668,120.00	1,514,603.14	1,329,348.94	1,329,348.94	185,254.20
4.5 PENSIONES Y JUBILACIONES	0.00	0.00	0.00	0.00	0.00	0.00
4.6 TRANSFERENCIAS A FIDEICOMISOS, MANDATOS Y OTROS ANÁLOGOS	0.00	0.00	0.00	0.00	0.00	0.00
4.7 TRANSFERENCIAS A LA SEGURIDAD SOCIAL	0.00	0.00	0.00	0.00	0.00	0.00
4.8 DONATIVOS	0.00	0.00	0.00	0.00	0.00	0.00
4.9 TRANSFERENCIAS AL EXTERIOR	0.00	0.00	0.00	0.00	0.00	0.00
5 BIENES MUEBLES, INMUEBLES E INTANGIBLES	82,000.00	0.00	82,000.00	112,937.60	112,937.60	-30,937.60
5.1 MOBILIARIO Y EQUIPO DE ADMINISTRACIÓN	30,000.00	0.00	30,000.00	21,692.00	21,692.00	8,308.00
5.2 MOBILIARIO Y EQPO EDUC. Y RECREATIVO	52,000.00	0.00	52,000.00	0.00	0.00	52,000.00
5.3 EQUIPO E INSTRUMENTAL MED. Y D/LAB.	0.00	0.00	0.00	0.00	0.00	0.00
5.4 VEHÍCULOS Y EQUIPO DE TRANSPORTE	0.00	0.00	0.00	0.00	0.00	0.00
5.5 EQUIPO DE DEFENSA Y SEGURIDAD	0.00	0.00	0.00	0.00	0.00	0.00
5.6 MAQUINARIA, OTROS EQUIPOS Y HERRAMIENTAS	0.00	0.00	0.00	91,245.60	91,245.60	-91,245.60
5.7 ACTIVOS BIOLÓGICOS	0.00	0.00	0.00	0.00	0.00	0.00
5.8 BIENES INMUEBLES	0.00	0.00	0.00	0.00	0.00	0.00
5.9 ACTIVOS INTANGIBLES	0.00	0.00	0.00	0.00	0.00	0.00
6 INVERSIÓN PÚBLICA	7,974,530.00	1,429,336.77	9,403,866.77	7,222,295.72	7,222,295.72	2,181,571.05
6.1 OBRA PÚBLICA E/BIENES D/DOMINIO PUB.	7,974,530.00	1,429,336.77	9,403,866.77	7,222,295.72	7,222,295.72	2,181,571.05
6.2 OBRA PÚBLICA EN BIENES PROPIOS	0.00	0.00	0.00	0.00	0.00	0.00
6.3 PROYECTOS PROD. Y ACC.DE FOMENTO	0.00	0.00	0.00	0.00	0.00	0.00
7 INVERSIONES FINANCIERAS Y OTRAS PROV.	0.00	0.00	0.00	0.00	0.00	0.00
7.1 INV. FOMENTO ACTIVIDADES PRODUCTIVAS	0.00	0.00	0.00	0.00	0.00	0.00
7.2 ACCIONES Y PARTICIPACIONES DE CAPITAL	0.00	0.00	0.00	0.00	0.00	0.00
7.3 COMRA DE TÍTULOS Y VALORES	0.00	0.00	0.00	0.00	0.00	0.00
7.4 CONCESIÓN DE PRÉSTAMOS	0.00	0.00	0.00	0.00	0.00	0.00

ESTADO ANALÍTICO DEL EJERCICIO DEL PRESUPUESTO DE EGRESOS
 CLASIFICACIÓN POR OBJETO DEL GASTO (CAPÍTULO Y CONCEPTO)
 Del 1 de Enero al 31 de Julio de 2024
 (Cifras en pesos)

ESTADO ANALÍTICO DEL EJERCICIO DEL PRESUPUESTO DE EGRESOS
 CLASIFICACIÓN POR OBJETO DEL GASTO (CAPÍTULO Y CONCEPTO)
 Del 1 de Enero al 31 de Julio de 2024
 (Cifras en pesos)

ESTADO ANALÍTICO DEL EJERCICIO DEL PRESUPUESTO DE EGRESOS
 CLASIFICACIÓN POR OBJETO DEL GASTO (CAPÍTULO Y CONCEPTO)
 Del 1 de Enero al 31 de Julio de 2024
 (Cifras en pesos)


000046



MUNICIPIO DE IXTENCO TLAXCALA

ESTADO ANALÍTICO DEL EJERCICIO DEL PRESUPUESTO DE EGRESOS
 CLASIFICACIÓN FUNCIONAL (FINALIDAD Y FUNCIÓN)
 Del 1 de Enero al 31 de Julio de 2024
 (Cifras en pesos)

Concepto	Egreso Aprobado (1)	Ampliaciones/Reducciones (2)	Egreso Modificado (3=1+2)	Egreso Devengado (4)	Egreso Pagado (5)	Subejercicio (6=3-4)
1 GOBIERNO	24,670,149.12	2,168,547.16	26,838,696.28	15,746,335.68	15,746,335.68	11,092,360.60
1.1 LEGISLACIÓN	0.00	0.00	0.00	0.00	0.00	0.00
1.2 JUSTICIA	0.00	0.00	0.00	0.00	0.00	0.00
1.3 COORDINACIÓN DE LA POLÍTICA DE GOBIERNO	11,053,821.78	1,953,466.04	13,007,287.82	8,071,742.83	8,071,742.83	4,935,544.99
1.4 RELACIONES EXTERIORES	0.00	0.00	0.00	0.00	0.00	0.00
1.5 ASUNTOS FINANCIEROS Y HACENDARIOS	3,965,443.81	215,081.12	4,180,524.93	2,404,520.60	2,404,520.60	1,776,004.33
1.6 SEGURIDAD NACIONAL	0.00	0.00	0.00	0.00	0.00	0.00
1.7 ASUNTOS DE ORDEN PÚBLICO Y DE SEGURIDAD INTERIOR	8,701,796.12	0.00	8,701,796.12	4,931,208.11	4,931,208.11	3,770,588.01
1.8 OTROS SERVICIOS GENERALES	949,087.41	0.00	949,087.41	338,864.14	338,864.14	610,223.27
2 DESARROLLO SOCIAL	21,909,692.85	1,842,328.80	23,752,021.65	14,717,139.72	14,717,139.72	9,034,881.93
2.1 PROTECCIÓN AMBIENTAL	6,083,122.73	209,053.63	6,292,176.36	3,142,689.70	3,142,689.70	3,149,486.66
2.2 VIVIENDA Y SERVICIOS A LA COMUNIDAD	9,156,980.87	1,429,336.77	10,586,317.64	7,753,937.46	7,753,937.46	2,832,380.18
2.3 SALUD	0.00	0.00	0.00	0.00	0.00	0.00
2.4 RECREACION, CULTURA Y OTRAS MANIFESTACIONES SOCIALES	0.00	0.00	0.00	0.00	0.00	0.00
2.5 EDUCACION	2,544,786.55	60,338.40	2,605,124.95	1,425,671.85	1,425,671.85	1,179,453.10
2.6 PROTECCION SOCIAL	0.00	0.00	0.00	0.00	0.00	0.00
2.7 OTROS ASUNTOS SOCIALES	4,124,802.60	143,600.00	4,268,402.60	2,394,840.71	2,394,840.71	1,873,561.89
3 DESARROLLO ECONÓMICO	0.00	0.00	0.00	0.00	0.00	0.00
3.1 ASUNTOS ECONÓMICOS, COMERCIALES Y LABORALES EN GENERAL	0.00	0.00	0.00	0.00	0.00	0.00
3.2 AGROPECUARIA, SILVICULTURA, PESCA Y CAZA	0.00	0.00	0.00	0.00	0.00	0.00
3.3 COMBUSTIBLES Y ENERGIA	0.00	0.00	0.00	0.00	0.00	0.00
3.4 MINERÍA, MANUFACTURAS Y CONSTRUCCIÓN	0.00	0.00	0.00	0.00	0.00	0.00
3.5 TRANSPORTE	0.00	0.00	0.00	0.00	0.00	0.00
3.6 COMUNICACIONES	0.00	0.00	0.00	0.00	0.00	0.00
3.7 TURISMO	0.00	0.00	0.00	0.00	0.00	0.00
3.8 CIENCIA, TECNOLOGIA E INNOVACION	0.00	0.00	0.00	0.00	0.00	0.00
3.9 OTRAS INDUSTRIAS Y OTROS ASUNTOS ECONÓMICOS	0.00	0.00	0.00	0.00	0.00	0.00
4 OTRAS NO CLASIFICADAS EN FUNCIONES ANTERIORES	0.00	0.00	0.00	0.00	0.00	0.00



000048

MUNICIPIO DE IXTENCO TLAXCALA

ESTADO ANALÍTICO DEL EJERCICIO DEL PRESUPUESTO DE EGRESOS
 CLASIFICACIÓN FUNCIONAL (FINALIDAD Y FUNCIÓN)
 Del 1 de Enero al 31 de Julio de 2024
 (Cifras en pesos)


Concepto	Egreso Aprobado (1)	Ampliaciones/Reducciones (2)	Egreso Modificado (3=1+2)	Egreso Devengado (4)	Egreso Pagado (5)	Subejercicio (6=3-4)
4.1 TRANSACCIONES DE LA DEUDA PÚBLICA / COSTO FINANCIERO DE LA DEUDA	0.00	0.00	0.00	0.00	0.00	0.00
4.2 TRANSF. PARTICIP. Y APORT. ENTRE DIFERENTES NIVELES Y ORDENES DE GOBIERNO	0.00	0.00	0.00	0.00	0.00	0.00
4.3 SANAMIENTO DEL SISTEMA FINANCIERO	0.00	0.00	0.00	0.00	0.00	0.00
4.4 ADEUDOS DE EJERCICIOS FISCALES ANTERIORES	0.00	0.00	0.00	0.00	0.00	0.00
TOTAL DEL GASTO	46,579,841.97	4,010,875.96	50,590,717.93	30,463,475.40	30,463,475.40	20,127,242.53

Bajo protesta de decir verdad declaramos que los Estados Financieros y sus notas, son razonablemente correctos y son responsabilidad del emisor.

MTRO. RENATO SANCHEZ ROJAS
 PRESIDENTE MUNICIPAL

LIC. BRENDA AGUILAR HERNANDEZ
 SÍNDICO MUNICIPAL

C. P. NORMA IRENE COYOTL ORTEGA
 TESORERA MUNICIPAL



000049



MUNICIPIO DE IXTENCO TLAXCALA

ENDEUDAMIENTO NETO
 Del 1 de Enero al 31 de Diciembre de 2024
 (Cifras en pesos)

IXTENCO TLAX. 2021-2024
 IXTENCO TLAX. 2021-2024
 IXTENCO TLAX. 2021-2024

000050

Identificación de Crédito o Instrumento	Contratación/Coloc A	Amortización B	Endeudamiento Neto C = A - B
Créditos Bancarios			
Total Créditos Bancarios	0.00	0.00	0.00
Otros Instrumentos de Deuda			
Total Otros Instrumentos de Deuda	0.00	0.00	0.00
TOTAL	0.00	0.00	0.00


Bajo protesta de decir verdad declaramos que los Estados Financieros y sus notas, son razonablemente correctos y son responsabilidad del emisor.

MTRO. RENATO SANCHEZ ROJAS
 PRESIDENTE MUNICIPAL

LIC. BRENDA AGUILAR HERNANDEZ
 SÍNDICO MUNICIPAL

C.P. NORMA IRENE COYOTL ORTEGA
 TESORERA MUNICIPAL





MUNICIPIO DE IXTENCO TLAXCALA

INTERESES DE LA DEUDA
Del 1 de Enero al 31 de Julio de 2024
(Cifras en pesos)

200651

PRESIDENCIA MUNICIPAL IXTENCO TLAX. 2021-2024	SINDICATURA MUNICIPAL IXTENCO TLAX. 2021-2024	TESORERIA MUNICIPAL IXTENCO TLAX. 2021-2024
--	--	--

Identificación de Crédito o Instrumento	Devengado	Pagado
---	-----------	--------

<hr/>		
Créditos Bancarios		
Total de Intereses de Créditos Bancarios	0.00	0.00
Otros Instrumentos de Deuda		
Total de Intereses de Otros Instrumentos de Deuda	0.00	0.00
TOTAL	0.00	0.00

Bajo protesta de decir verdad declaramos que los Estados Financieros y sus notas, son razonablemente correctos y son responsabilidad del emisor.

MTRO. RENATO SANCHEZ ROJAS
PRESIDENTE MUNICIPAL

LIC. BRENDA AGUILAR HERNANDEZ
SÍNDICO MUNICIPAL

C.P. NORMA IRENE COYOTL ORTEGA
TESORERA MUNICIPAL



MUNICIPIO DE IXTENCO TLAXCALA

FLUJO DE FONDOS

Del 1 de Enero al 31 de Julio de 2024
(Cifras en pesos)

R/C	Rubro/Capítulo	Estimado/ Aprobado	Ampliaciones/ Reducciones	Modificado	Devengado	Recaudado/ Pagado	CxC/ CXP
	RUBROS DE INGRESO	44,535,705.56	726,781.25	45,262,486.81	34,560,061.04	34,560,061.04	0.00
1	IMPUESTOS	567,704.10	0.00	567,704.10	587,483.08	587,483.08	0.00
2	CUOTAS Y APORT. DE SEGURIDAD SOCIAL	0.00	0.00	0.00	0.00	0.00	0.00
3	CONTRIBUCIONES DE MEJORAS	0.00	0.00	0.00	0.00	0.00	0.00
4	DERECHOS	1,313,835.00	726,781.25	2,040,616.25	2,592,316.01	2,592,316.01	0.00
5	PRODUCTOS	7,406.41	0.00	7,406.41	41,176.61	41,176.61	0.00
6	APROVECHAMIENTOS	0.00	0.00	0.00	617.27	617.27	0.00
7	INGRESOS POR VENTAS DE BIENES, PRESTACIÓN DE SERVICIOS Y OTROS INGRESOS	0.00	0.00	0.00	0.00	0.00	0.00
8	PARTICIPACIONES, APORTACIONES, CONVENIOS, INCENTIVOS DERIV. DE LA COLAB. FISCAL Y FONDOS DIST. DE APORT	42,646,760.05	0.00	42,646,760.05	31,338,468.07	31,338,468.07	0.00
9	TRANSFERENCIAS, ASIGNACIONES, SUBSIDIOS Y SUBVENCIONES, Y PENSIONES Y JUBILACIONES	0.00	0.00	0.00	0.00	0.00	0.00
0	INGRESOS DERIVADOS DE FINANCIAMIENTOS	0.00	0.00	0.00	0.00	0.00	0.00
	CAPÍTULOS DE GASTO	46,579,841.97	4,010,875.96	50,590,717.93	30,463,475.40	30,463,475.40	0.00
1	SERVICIOS PERSONALES	23,924,117.63	393,569.41	24,317,687.04	9,606,439.81	9,606,439.81	0.00
2	MATERIALES Y SUMINISTROS	4,030,094.16	32,552.84	4,062,647.00	2,701,808.72	2,701,808.72	0.00
3	SERVICIOS GENERALES	9,153,895.80	437,296.92	9,591,192.72	7,815,233.29	7,815,233.29	0.00
4	TRANSFERENCIAS, ASIGNACIONES, SUBSIDIOS Y OTRAS AYUDAS	1,415,204.38	1,718,120.02	3,133,324.40	3,004,760.26	3,004,760.26	0.00
5	BIENES MUEBLES, INMUEBLES E INTANGIBLES	82,000.00	0.00	82,000.00	112,937.60	112,937.60	0.00
6	INVERSIÓN PÚBLICA	7,974,530.00	1,429,336.77	9,403,866.77	7,222,295.72	7,222,295.72	0.00
7	INVERSIONES FINANCIERAS Y OTRAS PROV.	0.00	0.00	0.00	0.00	0.00	0.00
8	PARTICIPACIONES Y APORTACIONES	0.00	0.00	0.00	0.00	0.00	0.00
9	DEUDA PÚBLICA	0.00	0.00	0.00	0.00	0.00	0.00
	SUPERÁVIT/DEFICIT	-2,044,136.41	-3,284,094.71	-5,328,231.12	4,096,585.64	4,096,585.64	0.00




000052

MUNICIPIO DE IXTENCO TLAXCALA

FLUJO DE FONDOS

Del 1 de Enero al 31 de Julio de 2024
(cifras en pesos)

CFE	Ingresos por Fuente de Financiamiento	Estimado	Ampliaciones/ Reducciones	Modificado	Devengado	Recaudado	CKC
	NO ETIQUETADO						
1	RECURSOS FISCALES	29,865,971.56	726,781.25	30,592,752.81	23,728,425.11	23,728,425.11	0.00
2	FINANCIAMIENTOS INTERNOS	1,888,945.51	726,781.25	2,615,726.76	3,069,191.35	3,069,191.35	0.00
3	FINANCIAMIENTOS EXTERNOS	0.00	0.00	0.00	0.00	0.00	0.00
4	INGRESOS PROPIOS	0.00	0.00	0.00	0.00	0.00	0.00
5	RECURSOS FEDERALES	0.00	0.00	0.00	0.00	0.00	0.00
6	RECURSOS ESTATALES	27,977,026.05	0.00	27,977,026.05	20,659,233.76	20,659,233.76	0.00
7	OTROS RECURSOS	0.00	0.00	0.00	0.00	0.00	0.00
	ETIQUETADO						
5	RECURSOS FEDERALES	14,669,734.00	0.00	14,669,734.00	10,831,635.93	10,831,635.93	0.00
6	RECURSOS ESTATALES	14,669,734.00	0.00	14,669,734.00	10,831,635.93	10,831,635.93	0.00
7	OTROS RECURSOS	0.00	0.00	0.00	0.00	0.00	0.00
	TOTAL INGRESOS	44,535,705.56	726,781.25	45,262,486.81	34,560,061.04	34,560,061.04	0.00
	Egresos por Fuente de Financiamiento						
	NO ETIQUETADO						
1	RECURSOS FISCALES	31,910,107.97	4,010,875.96	35,920,983.93	20,553,451.00	20,553,451.00	0.00
2	FINANCIAMIENTOS INTERNOS	1,888,945.51	1,088,003.80	2,976,949.31	2,080,669.52	2,080,669.52	0.00
3	FINANCIAMIENTOS EXTERNOS	0.00	0.00	0.00	0.00	0.00	0.00
4	INGRESOS PROPIOS	0.00	0.00	0.00	0.00	0.00	0.00
5	RECURSOS FEDERALES	0.00	0.00	0.00	0.00	0.00	0.00
6	RECURSOS ESTATALES	30,021,162.46	2,922,872.16	32,944,034.62	18,472,781.48	18,472,781.48	0.00
7	OTROS RECURSOS	0.00	0.00	0.00	0.00	0.00	0.00
	ETIQUETADO						
5	RECURSOS FEDERALES	14,669,734.00	0.00	14,669,734.00	9,910,024.40	9,910,024.40	0.00
6	RECURSOS ESTATALES	14,669,734.00	0.00	14,669,734.00	9,910,024.40	9,910,024.40	0.00
7	OTROS RECURSOS	0.00	0.00	0.00	0.00	0.00	0.00
	TOTAL EGRESOS	46,579,841.97	4,010,875.96	50,590,717.93	30,463,475.40	30,463,475.40	0.00


 PRESIDENCIA MUNICIPAL
 IXTENCO, TLAX.
 SINDICATURA MUNICIPAL
 IXTENCO, TLAX.
 TESORERIA MUNICIPAL
 IXTENCO, TLAX.

000053

MUNICIPIO DE IXTENCO TLAXCALA

FLUJO DE FONDOS

Del 1 de Enero al 31 de Julio de 2024

(Cifras en pesos)

CFF Ingresos menos Egresos por Fuente de Financiamiento	Estimado/ Aprobado	Ampliaciones/ Reducciones	Modificado	Devengado	Recaudado/ Pagado	CxC/ CxP
NO ETIQUETADO	-2,044,136.41	-3,284,094.71	-5,328,231.12	3,174,974.11	3,174,974.11	0.00
1 RECURSOS FISCALES	0.00	-361,222.55	-361,222.55	988,521.83	988,521.83	0.00
2 FINANCIAMIENTOS INTERNOS	0.00	0.00	0.00	0.00	0.00	0.00
3 FINANCIAMIENTOS EXTERNOS	0.00	0.00	0.00	0.00	0.00	0.00
4 INGRESOS PROPIOS	0.00	0.00	0.00	0.00	0.00	0.00
5 RECURSOS FEDERALES	0.00	0.00	0.00	0.00	0.00	0.00
6 RECURSOS ESTATALES	-2,044,136.41	-2,922,872.16	-4,967,008.57	2,186,452.28	2,186,452.28	0.00
7 OTROS RECURSOS	0.00	0.00	0.00	0.00	0.00	0.00
ETIQUETADO	0.00	0.00	0.00	921,611.53	921,611.53	0.00
5 RECURSOS FEDERALES	0.00	0.00	0.00	921,611.53	921,611.53	0.00
6 RECURSOS ESTATALES	0.00	0.00	0.00	0.00	0.00	0.00
7 OTROS RECURSOS	0.00	0.00	0.00	0.00	0.00	0.00
SUPERAVIT/DÉFICIT	-2,044,136.41	-3,284,094.71	-5,328,231.12	4,096,585.64	4,096,585.64	0.00



000054


MUNICIPIO DE IXTENCO TLAXCALA

FLUJO DE FONDOS

Del 1 de Enero al 31 de Julio de 2024

(Cifras en pesos)

R/C	Rubro/Capítulo	11	12	13	14	15	16	17	Ho etiquetado	25	26	27	Etiquetado	Total
	INGRESO DE INGRESO	3,059,131.35	0.00	0.00	0.00	0.00	20,658,233.76	0.00	23,728,425.11	10,431,635.93	0.00	0.00	10,431,635.93	34,540,061.04
1	INTERES	587,483.08	0.00	0.00	0.00	0.00	0.00	0.00	587,483.08	0.00	0.00	0.00	0.00	587,483.08
2	CUOTAS Y APOYO DE SEGURIDAD SOCIAL	0.00	0.00	0.00	0.00	0.00	0.00	0.00	0.00	0.00	0.00	0.00	0.00	0.00
3	CONTRIBUCIONES DE BIENOS	0.00	0.00	0.00	0.00	0.00	0.00	0.00	0.00	0.00	0.00	0.00	0.00	0.00
4	DIRECCION	2,435,076.46	0.00	0.00	0.00	0.00	0.00	0.00	2,435,076.46	1,57,239.55	0.00	0.00	1,57,239.55	2,592,316.01
5	PRODUCTOS	40,314.44	0.00	0.00	0.00	0.00	951.82	0.00	41,266.26	110.35	0.00	0.00	110.35	41,176.61
6	APROVECHAMIENTO	617.27	0.00	0.00	0.00	0.00	0.00	0.00	617.27	0.00	0.00	0.00	0.00	617.27
7	INGRESOS POR VENTAS DE BIENES,	0.00	0.00	0.00	0.00	0.00	0.00	0.00	0.00	0.00	0.00	0.00	0.00	0.00
	PRESTACION DE SERVICIO Y OTROS INGRESOS	5,709.10	0.00	0.00	0.00	0.00	20,658,481.94	0.00	20,664,182.04	10,474,286.83	0.00	0.00	10,474,286.83	31,308,448.07
8	PARTICIPACIONES, ASOCIACIONES, COOPERATIVAS,													
9	INCENTIVOS DELIV. DE LA COLAB. FISCAL Y													
10	FONDOS DIST. DE APOYO													
11	TRANSFERENCIAS, ASIGNACIONES, SUBSIDIOS													
12	Y SUBVENCIONES, Y PENSIONES Y													
13	JUBILACIONES													
14	INGRESOS DERIVADOS DE FINANCIAMIENTOS	0.00	0.00	0.00	0.00	0.00	0.00	0.00	0.00	0.00	0.00	0.00	0.00	0.00
15	CAPITULOS DE GASTO	2,080,469.52	0.00	0.00	0.00	0.00	18,472,781.48	0.00	20,553,431.00	9,910,074.40	0.00	0.00	9,910,074.40	30,463,475.40
16	SERVICIOS PERSONALES	138,001.34	0.00	0.00	0.00	0.00	7,866,118.30	0.00	8,004,813.64	1,601,620.17	0.00	0.00	1,601,620.17	9,606,433.81
17	MATERIALES Y NOMINACION	60,273.25	0.00	0.00	0.00	0.00	2,073,289.47	0.00	2,133,562.72	568,246.00	0.00	0.00	568,246.00	2,701,808.72
18	SERVICIOS GENERALES	489,294.34	0.00	0.00	0.00	0.00	5,459,985.27	0.00	5,959,279.61	1,855,953.68	0.00	0.00	1,855,953.68	7,815,233.29
19	TRANSFERENCIAS, ASIGNACIONES, SUBSIDIOS	427,040.32	0.00	0.00	0.00	0.00	2,577,713.94	0.00	3,004,760.26	0.00	0.00	0.00	0.00	3,004,760.26
20	Y OTRAS AYUDAS													
21	Bienes Muebles, Inmuebles e Intangibles	0.00	0.00	0.00	0.00	0.00	21,692.00	0.00	21,692.00	91,243.60	0.00	0.00	91,243.60	112,935.60
22	INVERSION PUBLICA	946,060.27	0.00	0.00	0.00	0.00	463,276.50	0.00	1,429,336.77	5,792,958.95	0.00	0.00	5,792,958.95	7,222,295.72
23	INVERSIONES FINANCIERAS Y OTRAS RESP.	0.00	0.00	0.00	0.00	0.00	0.00	0.00	0.00	6.00	0.00	0.00	6.00	6.00
24	PARTICIPACIONES Y ASOCIACIONES	0.00	0.00	0.00	0.00	0.00	0.00	0.00	0.00	0.00	0.00	0.00	0.00	0.00
25	DEUDA PÚBLICA	0.00	0.00	0.00	0.00	0.00	0.00	0.00	0.00	0.00	0.00	0.00	0.00	0.00
26	SUPERAVIT/DEFICIT	988,521.83	0.00	0.00	0.00	0.00	2,186,452.28	0.00	3,174,974.11	921,611.53	0.00	0.00	921,611.53	4,096,585.64



000055

MUNICIPIO DE IXTENCO TLAXCALA

FLUJO DE FONDOS

Del 1 de Enero al 31 de Julio de 2024
(Cifras en pesos)


Bajo protesta de decir verdad declaramos que los Estados Financieros y sus notas,
son razonablemente correctos y son responsabilidad del emisor.


MRO. REVATO SANCHEZ ROJAS
PRESIDENTE MUNICIPAL

LIC. BRENDA AGUILAR HERNANDEZ
SÍNDICO MUNICIPAL


C.P. NORMA IRENE COYOTIL ORTEGA
TESORERA MUNICIPAL


PRESIDENCIA
MUNICIPAL
IXTENCO, TLAX.
2021-2024


SINDICATURA
MUNICIPAL
IXTENCO, TLAX.
2021-2024


TESORERIA
MUNICIPAL
IXTENCO, TLAX.
2021-2024

000056



MUNICIPIO DE IXTENCO TLAXCALA

GASTO POR CATEGORÍA PROGRAMÁTICA
Del 1 de Enero al 31 de Julio de 2024
(Cifras en pesos)

Concepto	Egreso Aprobado (1)	Ampliaciones/Reducciones (2)	Egreso Modificado (3=1+2)	Egreso Devengado (4)	Egreso Pagado (5)	Subejercicio (6=3-4)
Programas	46,579,841.97	4,010,875.96	50,590,717.93	30,463,475.40	30,463,475.40	20,127,242.53
Subsidios: Sector Social y Privado o Entidades Federativas y Municipios	0.00	0.00	0.00	0.00	0.00	0.00
S Sujetos a Reglas de Operación	0.00	0.00	0.00	0.00	0.00	0.00
U Otros Subsidios	0.00	0.00	0.00	0.00	0.00	0.00
E Desempeño de las Funciones	41,587,582.51	3,765,328.23	45,362,910.74	27,695,491.55	27,695,491.55	17,667,419.19
B Prestación de Servicios Públicos	21,454,508.00	412,992.03	21,867,500.03	11,894,410.37	11,894,410.37	10,973,089.66
P Provisión de Bienes Públicos	0.00	0.00	0.00	0.00	0.00	0.00
Planación, seguimiento y evaluación de políticas públicas	10,037,006.13	1,922,999.43	11,960,005.56	7,708,279.58	7,708,279.58	4,251,725.98
F Promoción y fomento	0.00	0.00	0.00	0.00	0.00	0.00
G Regulación y supervisión	949,087.41	0.00	949,087.41	338,864.14	338,864.14	610,223.27
A Funciones de las Fuerzas Armadas (Únicamente Gobierno Federal)	0.00	0.00	0.00	0.00	0.00	0.00
R Específicos	0.00	0.00	0.00	0.00	0.00	0.00
K Proyectos de Inversión	9,156,980.97	1,429,336.77	10,586,317.74	7,753,937.46	7,753,937.46	2,832,380.28
M Administrativos y de Apoyo	4,982,259.46	245,547.73	5,227,807.19	2,767,983.85	2,767,983.85	2,459,823.34
O Apoyo al proceso presupuestario y para mejorar la eficiencia institucional	4,982,259.46	245,547.73	5,227,807.19	2,767,983.85	2,767,983.85	2,459,823.34
W Apoyo a la función pública y al mejoramiento de la gestión	0.00	0.00	0.00	0.00	0.00	0.00
Operaciones ajenas	0.00	0.00	0.00	0.00	0.00	0.00
L Obligaciones de cumplimiento de resolución Jurisdiccional	0.00	0.00	0.00	0.00	0.00	0.00
N Desastres Naturales	0.00	0.00	0.00	0.00	0.00	0.00
Obligaciones	0.00	0.00	0.00	0.00	0.00	0.00
J Pensiones y jubilaciones	0.00	0.00	0.00	0.00	0.00	0.00
T Aportaciones a la seguridad social	0.00	0.00	0.00	0.00	0.00	0.00
Y Aportaciones a fondos de estabilización	0.00	0.00	0.00	0.00	0.00	0.00
Z Aportaciones a fondos de inversión y reestructura de pensiones	0.00	0.00	0.00	0.00	0.00	0.00
Programas de Gasto Federalizado (Gobierno Federal)	0.00	0.00	0.00	0.00	0.00	0.00
I Gasto Federalizado	0.00	0.00	0.00	0.00	0.00	0.00
C Participaciones a entidades federativas y municipios	0.00	0.00	0.00	0.00	0.00	0.00
D Costo financiero, deuda o apoyos a deudores y ahorradores de la banca	0.00	0.00	0.00	0.00	0.00	0.00



000057

MUNICIPIO DE IXTENCO TLAXCALA

GASTO POR CATEGORÍA PROGRAMÁTICA

Del 1 de Enero al 31 de Julio de 2024
(Cifras en pesos)

Concepto	Egreso Aprobado (1)	Ampliaciones/Reducciones (2)	Egreso Modificado (3=1+2)	Egreso Devengado (4)	Egreso Pagado (5)	Subejercicio (6=3-4)
H Adeudos de ejercicios fiscales anteriores	0.00	0.00	0.00	0.00	0.00	0.00
TOTAL DEL GASTO	46,575,841.97	4,010,875.96	50,590,717.93	30,463,475.40	30,463,475.40	20,127,242.53


Bajo protesta de decir verdad declaramos que los Estados Financieros y sus notas, son razonablemente correctos y son responsabilidad del emisor.

MTRO. RENATO SANCHEZ ROJAS
PRESIDENTE MUNICIPAL

LIC. BRENDA AGUILAR HERNANDEZ
SINDICO MUNICIPAL

C.P. NORMA IRENE COYOTL ORTEGA
TESORERA MUNICIPAL

000058



MUNICIPIO DE IXTENCO TLAXCALA

PROGRAMAS Y PROYECTOS DE INVERSIÓN

Al 31 de Julio de 2024

Actividad | Unidad de medida | Meta programada | Meta real | % avance

Bajo protesta de decir verdad declaramos que los Estados Financieros y sus notas, son razonablemente correctos y son responsabilidad del emisor.

MTRO. RENATO SANCHEZ ROJAS
PRESIDENTE MUNICIPAL

LIC. BRENDA AGUILAR HERNANDEZ
SÍNDICO MUNICIPAL

C.P. NORMA IRENE COYOTL ORTEGA
TESORERA MUNICIPAL

PRESIDENCIA MUNICIPAL
IXTENCO TLAX.
2021-2024

SINDICATURA MUNICIPAL
IXTENCO TLAX.
2021-2024

TESORERIA MUNICIPAL
IXTENCO TLAX.
2021-2024

000059



MUNICIPIO DE IXTENCO TLAXCALA

INDICADORES DE RESULTADOS
Al 31 de Julio de 2024

Indicador	Unidad de medida	Meta programada	Meta real
NÚMERO DE CABILDOS REALIZADOS EN EL EJERCICIO.	PORCENTAJE	0.000	0.000
ÍNDICE DE POBLACIÓN INFORMADA	PORCENTAJE	0.000	0.000
CAPACIDAD DE COBERTURA DE SERVICIOS PARA LA IMPOSICION DE SANCIONES	PORCENTAJE	0.000	1.000
INDICE DE DIFUSION DE MEDIOS	PORCENTAJE	0.000	100.000
INDICE DE COBERTURA EN LA IMPLMENTACION DE PROGRAMAS DE PREVENCION	PORCENTAJE	0.000	100.000
EFICIENCIA EN LA IMPOSICION DE SANCIONES A INFRACTORES	DOCUMENTO	0.000	100.000
INDICE DE PERSONAL CAPACITADO	PORCENTAJE	0.000	100.000
EFICIENTE CALIFICACION DE INFRACCIONES	DOCUMENTO	0.000	100.000
ÍNDICE DEELICTIVO	PORCENTAJE	0.000	0.000
COBERTURA DE SEGURIDAD PUBLICA	PORCENTAJE	0.000	100.000
ÍNDICE DE PARTICIPACIÓN CIUDADANA EN POLÍTICAS PÚBLICAS	PORCENTAJE	0.000	100.000
ÍNDICE DE INVERSIÓN EN SEGURIDAD PÚBLICA	PORCENTAJE	0.000	100.000
COBERTURA DE INFORMACION CIUDADANA EN MATERIA DE TRÁNSITO Y VIALIDAD	PORCENTAJE	0.000	100.000
EFICIENCIA EN LA INTEGRACION DE CONSEJOS CIUDADANOS DE SEG. PÚB.	SESIÓN	0.000	100.000
EFICIENCIA EN LA CELEBRACION DE CONVENIOS DE COLABORACION	DOCUMENTO	0.000	100.000
PORCENTAJE DE PATRULLAJES	BENEFICIARIO	0.000	100.000
ÍNDICE DE CAPACITACION DEL PERSONAL DE SEGURIDAD PUBLICA	CURSO	0.000	100.000
ÍNDICE DE EQUIPAMIENTO DE SEG. PUB.	BENEFICIARIO	0.000	100.000
COBERTURA DE SEÑALIZACION EN CALLES	PROYECTO	0.000	100.000
INDICE DE CUMPLIMIENTO EN LA REGULACION DE TRÁNSITO Y VIALIDAD	DOCUMENTO	0.000	100.000
COBERTURA POBLACIONAL EN MATERIA DE PROTECCION CIVIL	PORCENTAJE	0.000	100.000
COBERTURA INFORMATIVA EN MATERIA DE PROTECCION CIVIL	PORCENTAJE	0.000	100.000
INDICE DE COBERTURA INFORMATIVA EN MATERIA DE PROTECCION CIVIL	CURSO	0.000	100.000
INDICE DE COBERTURA DE SIMULACROS: REALIZADOS	CURSO	0.000	100.000
COBERTURA DE CAMPAÑAS DE PREVENCON	EVENTO	0.000	100.000
EFICIENCIA EN LA REGULACION DE MEDIDAS DE SEGURIDAD	PROYECTO	0.000	100.000
ÍNDICE DE COOPERACION INTERINSTITUCIONAL	DOCUMENTO	0.000	100.000
INDICE DE DESARROLLO TURISTICO	PORCENTAJE	0.000	100.000
COBERTURA DE PROMOCION	PORCENTAJE	0.000	100.000
INDICE DE REALIZACION DE TALLERES TURISTICOS	CURSO	0.000	100.000
INDICE DE CREACION DE PRESTADORES DE SRVICIO	PROYECTO	0.000	100.000
INDICE DE GESTIONES REALIZADAS	BENEFICIARIO	0.000	100.000
INDICE DE EFICIENCIA DE LAS POLITICAS PÚB. EDU. CULT. Y DEPORTIVAS	PROYECTO	0.000	100.000
INDICE DE COBERTURA DE LAS POLITICAS PUBLICAS EDUCATIVAS	PORCENTAJE	0.000	100.000
INDICE DE COBERTURA DE LAS POLITICAS PUBLICAS CULTURALES	PORCENTAJE	0.000	100.000
INDICE DE COBERTURA DE LAS POLITICAS PUBLICAS DEPORTIVAS Y JUVENILES	PORCENTAJE	0.000	100.000
EFICIENCIA DE CONVENIOS FIRMADOS	DOCUMENTO	0.000	100.000
EFICIENCIA EN LA PARTICIPACION DE JÓVENES EN LOS PROGRAMAS	EVENTO	0.000	100.000
EFICIENCIA EN LA REHABILITACION DE ESPACIOS DEPORTIVOS	PROYECTO	0.000	100.000





000060

INDICADORES DE RESULTADOS
Al 31 de Julio de 2024

EFICIENCIA EN LA REALIZACION DE TALLERES PARA MUJERES	CURSO	0.000	100.000
EFICIENCIA EN LA REALIZACION DE FOROS PARA MUJERES	REUNION	0.000	100.000
EFICIENCIA EN LA APLICACION DE RECURSOS EN LOS PROGRAMAS SOCIALES	CURSO	0.000	100.000
INDICE DE CRECIMIENTO URBANO	PORCENTAJE	0.000	0.000
INDICE DE EFICIENCIA EN LA REALIZACION DE OBRA PUBLICA	PORCENTAJE	0.000	0.000
INDICE DE EFICIENCIA EN URBANIZACION	OBRA	0.000	100.000
EFICIENCIA EN LA EJECUCION DE LAS OBRAS	SESION	0.000	100.000
EFICIENCIA EN LA SUPERVISION DE OBRAS PUBLICAS	DOCUMENTO	0.000	100.000
EFICIENCIA EN LA EXPEDICION DE PERMISOS EN MAT. DE DESARROLLO URBANO	PORCENTAJE	0.000	100.000
EFICIENCIA EN EL SUMINISTRO DE AGUA POTABLE	PORCENTAJE	0.000	100.000
EFICIENCIA EN EL MANTENIMIENTO DE LA RED	EVENTO	0.000	100.000
EFICIENCIA EN LA REALIZACION DE CAMPAÑAS	PORCENTAJE	0.000	100.000
SERVICIOS MUNICIPALES	PORCENTAJE	0.000	100.000
COBERTURA INFORMATIVA EN MATERIA ECOLOGICA	PORCENTAJE	0.000	100.000
INDICE DE EFICIENCIA EN LA RECOLECCION DE BASURA	PORCENTAJE	0.000	100.000
INDICE DE EFICIENCIA EN EL MANTENIMIENTO DE ALUMBRADO PUBLICO	PROYECTO	0.000	100.000
INDICE DE EFICIENCIA EN EL MANTENIMIENTO DE ESPACIOS PUBLICOS	PROYECTO	0.000	100.000
IND. DE EFICIENCIA EN LA IMPARTICION DE TALLE. INFORMA. EN MAT. DE ECO	CURSO	0.000	100.000
INDICE DE CUMPLIMIENTO DE JORNADA DE LIMPIEZA	SESION	0.000	100.000
INDICE DE CUMPLIMIENTO DE CAMPAÑAS DE REFORESTACION	CURSO	0.000	100.000
INDICE DE EFICIENCIA EN LA PRESTACION DE SERVICIOS DE ECOLOGIA	BENEFICIARIO	0.000	100.000
INDICE DE CUMPLIMIENTO DEL PMD	PORCENTAJE	0.000	100.000
INDICE DE CUMPLIMIENTO DE PROGRAMAS	PORCENTAJE	0.000	100.000
INDICE DE PARTICIPACION DE LA CIUDADANIA	PORCENTAJE	0.000	100.000
INDICE DE EFICIENCIA EN LA EVALUACION DE PROGRAMAS	PORCENTAJE	0.000	100.000
INDICE DE TRANSPARENCIA	PORCENTAJE	0.000	100.000
INDICE DE COBERTURA INFORMATIVA	PORCENTAJE	0.000	100.000
INDICE DE CREACION DE CONSEJOS CIUDADANOS	DOCUMENTO	0.000	100.000
INDICE DE ELABORACION DE PROGRAMAS	DOCUMENTO	0.000	100.000
INDICE DE EFICIENCIA DE EVALUACION	DOCUMENTO	0.000	100.000
INDICE DE COBERTURA EN EVENTOS REALIZADOS	DOCUMENTO	0.000	100.000
COBERTURA DE SERVICIOS REGISTRALES	PORCENTAJE	0.000	100.000
INDICE DE REALIZACION DE CAMPAÑAS REGISTRALES	EVENTO	0.000	100.000
INDICE DE CUMPLIMIENTO DE INGRESOS PUBLICOS	PORCENTAJE	0.000	0.000
PRESUPUESTO PER CÁPITA	PORCENTAJE	0.000	100.000
INDICE DE EFICIENCIA EN RECAUDACION DE INGRESOS PROPIOS	PORCENTAJE	0.000	100.000
INDICE DE CUMPLIMIENTO EN ENTREGA DE RENDICION DE CUENTAS	PORCENTAJE	0.000	100.000
INDICE DE EFICIENCIA EN LAS CAMPAÑAS DE LA RECAUDACION DE INGRESOS	EVENTO	0.000	100.000
PORCENTAJE DE INGRESOS REGISTRADOS	DOCUMENTO	0.000	100.000
PORCENTAJE DE EGRESOS REGISTRADOS	DOCUMENTO	0.000	100.000
INDICE DE CUMPLIMIENTO EN LA COMPROBACION DE GASTOS	DOCUMENTO	0.000	100.000

PRESENCIA
MUNICIPAL
IXTENCO TLAX.
2024-2024

SIN FIRMAS
MUNICIPAL
IXTENCO TLAX.
2024-2024

TESORERIA
MUNICIPAL
IXTENCO TLAX.
2024-2024

000061

MUNICIPIO DE IXTENCO TLAXCALA

INDICADORES DE RESULTADOS
Al 31 de Julio de 2024

INDICE DE CUMPLIMIENTO EN ENTREGA DE CUENTAS PUBLICAS

DOCUMENTO

0.000

100.000

Bajo protesta de decir verdad declaramos que los Estados Financieros y sus notas, son razonablemente correctos y son responsabilidad del emisor.

MTRO. RENATO SANCHEZ ROJAS
PRESIDENTE MUNICIPAL

LIC. BRUNDA AGUILAR HERNANDEZ
SINDICO MUNICIPAL

C.P. NORMA IRENE COYOTL ORTEGA
TESORERA MUNICIPAL

PRESENCIA
MUNICIPAL
IXTENCO, TLAX.
2021-2024

SINDICATURA
MUNICIPAL
IXTENCO, TLAX.
2021-2024

TESORERIA
MUNICIPAL
IXTENCO, TLAX.
2021-2024

000062