


ESTADOS FINANCIEROS

SEPTIEMBRE 2024

Cuenta Pública 2024




GOBIERNO MUNICIPAL DE IXTENCO
ADMINISTRACIÓN 2024-2027



A) INFORMACION GENERAL





I. INFORMACION CONTABLE

Cuenta Pública 2024



GOBIERNO MUNICIPAL DE IXTECO
ADMINISTRACIÓN 2024-2027

MUNICIPIO DE IXTENCO TLAXCALA

ESTADO DE ACTIVIDADES
Del 1 de Enero al 30 de Septiembre de 2024
(Cifras en pesos)


00000002

	2024	2023
INTERESES DE LA DEUDA PÚBLICA	0.00	0.00
COMISIONES DE LA DEUDA PÚBLICA	0.00	0.00
GASTOS DE LA DEUDA PÚBLICA	0.00	0.00
COSTO POR COBERTURAS	0.00	0.00
APOYOS FINANCIEROS	0.00	0.00
OTROS GASTOS Y PERDIDAS EXTRAORDINARIAS	0.00	0.00
ESTIMACIONES, DEPRECIACIONES, DETERIOROS, OBSOLESCENCIA Y AMORTIZACIONES	0.00	0.00
PROVISIONES	0.00	0.00
DISMINUCIÓN DE INVENTARIOS	0.00	0.00
OTROS GASTOS	0.00	0.00
INVERSIÓN PÚBLICA	9,924,751.44	11,806,215.56
INVERSION PUBLICA NO CAPITALIZABLE	9,924,751.44	11,806,215.56
TOTAL DE GASTOS Y OTRAS PÉRDIDAS	42,042,372.16	47,916,791.79
RESULTADOS DEL EJERCICIO (AHORRO/DESAMORRO).....	1,140,919.47	3,115,602.96


Bajo protesta de decir verdad declaramos que los Estados Financieros y sus notas, son razonablemente correctos y son responsabilidad del emisor.

MTRA. MIRIAM ALINE LAZO CABALLERO
PRESIDENTA MUNICIPAL

TEC. IGNACIO VELAZQUEZ DUTRA
SÍNDICO MUNICIPAL



MUNICIPIO DE IXTENCO TLAXCALA
ESTADO DE SITUACIÓN FINANCIERA
Al 30 de Septiembre de 2024
(Cifras en pesos)



2024


2023

2024

2023

	2024	2023	2024	2023
ACTIVO				
ACTIVO CIRCULANTE				
EFFECTIVO Y EQUIVALENTES	3,526,281.03	2,864,362.24	354,204.22	152,482.06
DERECHOS A RECIBIR EFFECTIVO O EQUIVALENTES	-327,275.43	-180,990.63	710,533.11	580,266.88
DERECHOS A RECIBIR BIENES O SERVICIOS	572,706.62	572,706.62	0.00	0.00
INVENTARIOS	0.00	0.00	0.00	0.00
ALMACÉNES	0.00	0.00	27,156.98	27,156.98
ESTIMACIÓN POR PÉRDIDA O DETERIORO DE ACTIVOS CIRCULANTES	0.00	0.00	0.00	0.00
OTROS ACTIVOS CIRCULANTES	0.00	0.00	0.00	0.00
TOTAL DE ACTIVOS CIRCULANTES	3,771,712.22	3,256,078.23	1,100,318.51	768,332.12
ACTIVO NO CIRCULANTE				
INVERSIONES FINANCIERAS A LARGO PLAZO	0.00	0.00	0.00	0.00
DERECHOS A RECIBIR EFFECTIVO O EQUIVALENTES A LARGO PLAZO	0.00	0.00	0.00	0.00
BIENES INMUEBLES, INFRAESTRUCTURA Y CONSTRUCCIONES EN PROCESO	8,350,629.10	8,350,629.10	0.00	0.00
BIENES MUEBLES	22,255,742.66	21,184,820.75	0.00	0.00
ACTIVOS INTANGIBLES	199,865.70	199,865.70	0.00	0.00
DEPRECIACIÓN, DETERIORO Y AMORTIZACIÓN	-1,214,207.35	-1,214,207.35	0.00	0.00
ACUMULADA DE BIENES	0.00	0.00	0.00	0.00
ACTIVOS DIFERIDOS	0.00	0.00	0.00	0.00
ESTIMACIÓN POR PÉRDIDA O DETERIORO DE ACTIVOS NO CIRCULANTES	0.00	0.00	0.00	0.00
OTROS ACTIVOS NO CIRCULANTES	0.00	0.00	0.00	0.00
TOTAL DE ACTIVOS NO CIRCULANTES	29,592,030.11	28,521,108.20	13,117,596.11	13,117,596.11
TOTAL DEL PASIVO	1,100,318.51	1,100,318.51	1,100,318.51	768,332.12
PASIVO				
PASIVO CIRCULANTE				
CUENTAS POR PAGAR A CORTO PLAZO	354,204.22	152,482.06	354,204.22	152,482.06
DOCUMENTOS POR PAGAR A CORTO PLAZO	710,533.11	580,266.88	710,533.11	580,266.88
PORCIÓN A CORTO PLAZO DE LA DEUDA PÚBLICA A LARGO PLAZO	0.00	0.00	0.00	0.00
TÍTULOS Y VALORES A CORTO PLAZO	0.00	0.00	0.00	0.00
PASIVOS DIFERIDOS A CORTO PLAZO	27,156.98	27,156.98	27,156.98	27,156.98
FONDOS Y BIENES DE TERCEROS EN GARANTÍA	0.00	0.00	0.00	0.00
Y/O ADMINISTRACIÓN A CORTO PLAZO	0.00	0.00	0.00	0.00
PROVISIONES A CORTO PLAZO	0.00	0.00	0.00	0.00
OTROS PASIVOS A CORTO PLAZO	8,424.20	8,424.20	8,424.20	8,424.20
TOTAL DE PASIVOS CIRCULANTES	1,100,318.51	768,332.12	1,100,318.51	768,332.12
PASIVO NO CIRCULANTE				
CUENTAS POR PAGAR A LARGO PLAZO	0.00	0.00	0.00	0.00
DOCUMENTOS POR PAGAR A LARGO PLAZO	0.00	0.00	0.00	0.00
DEUDA PÚBLICA A LARGO PLAZO	0.00	0.00	0.00	0.00
PASIVOS DIFERIDOS A LARGO PLAZO	0.00	0.00	0.00	0.00
FONDOS Y BIENES DE TERCEROS EN GARANTÍA	0.00	0.00	0.00	0.00
Y/O ADMINISTRACIÓN A LARGO PLAZO	0.00	0.00	0.00	0.00
PROVISIONES A LARGO PLAZO	0.00	0.00	0.00	0.00
TOTAL DE PASIVOS NO CIRCULANTES	0.00	0.00	0.00	0.00
HACIENDA PÚBLICA / PATRIMONIO				
HACIENDA PÚBLICA/PATRIMONIO CONTRIBUIDO	13,117,596.11	13,117,596.11	13,117,596.11	13,117,596.11
APORTACIONES	13,013,196.11	13,013,196.11	13,013,196.11	13,013,196.11
DONACIONES DE CAPITAL	0.00	0.00	0.00	0.00
ACTUALIZACIÓN DE LA HACIENDA PÚBLICA/PATRIMONIO	104,400.00	104,400.00	104,400.00	104,400.00

00000003



MUNICIPIO DE IXTENCO TLAXCALA
 ESTADO DE SITUACIÓN FINANCIERA
 Al 30 de Septiembre de 2024
 (Cifras en pesos)



TESORERIA
 MUNICIPAL
 IXTENCO, TLAX.
 2024 - 2027

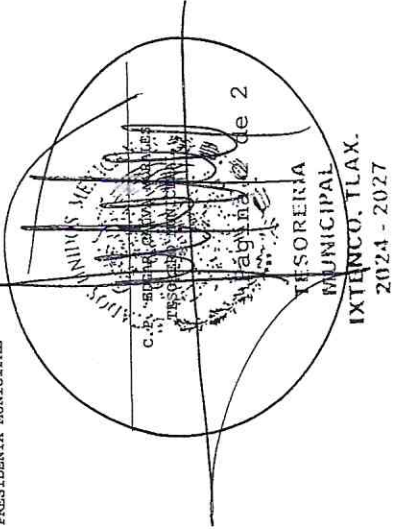
	2024	2023
HACIENDA PÚBLICA / PATRIMONIO GENERADO	19,145,827.71	17,891,258.20
RESULTADOS DEL EJERCICIO (AHORRO/ DESNORRO)	1,140,919.47	3,115,602.96
RESULTADOS DE EJERCICIOS ANTERIORES	18,031,768.89	14,802,515.89
REVALUOS	0.00	0.00
RESERVAS	0.00	0.00
RECTIFICACIONES DE RESULTADOS DE EJERCICIOS ANTERIORES	-26,860.65	-26,860.65
EXCESO O INSUFICIENCIA EN LA ACTUALIZACIÓN DE LA HACIENDA PÚBLICA/ PATRIMONIO	0.00	0.00
RESULTADO POR POSICIÓN MONETARIA	0.00	0.00
RESULTADO POR TENENCIA DE ACTIVOS NO MONETARIOS	0.00	0.00
TOTAL HACIENDA PÚBLICA/PATRIMONIO.....	32,263,423.82	31,008,854.31
TOTAL DEL PASIVO Y HACIENDA PÚBLICA/PATRIMONIO...	33,363,742.33	31,777,186.43
TOTAL DEL ACTIVO.....	33,363,742.33	31,777,186.43

Bajo protesta de decir verdad declaramos que los Estados Financieros y sus notas son razonablemente correctos y son responsabilidad del emisor.



MTRA. MIRIAM ALINE LAZO CEBALERO
 PRESIDENTA MUNICIPAL

TEC. IGNACIO VELAZQUEZ
 SÍNDICO MUNICIPAL




SINDICATURA
 MUNICIPAL
 IXTENCO, TLAX.
 2024 - 2027


00000004

MUNICIPIO DE IXTENCO TLAXCALA

ESTADO DE VARIACIÓN EN LA HACIENDA PÚBLICA
Del 1 de Enero al 30 de Septiembre de 2024
(Cifras en pesos)



Concepto	Hacienda Pública/ Patrimonio Contribuido	Hacienda Pública/ Patrimonio Generado de Ejercicios Ant.	Hacienda Pública/ Patrimonio Generado del Ejercicio	Exceso o Insuficiencia en la Actualización de la Hacienda Pública / Patrimonio /	TOTAL
Hacienda Pública / Patrimonio Contribuido Neto 2023	13,117,596.11				13,117,596.11
Aportaciones Donaciones de Capital	13,013,196.11				13,013,196.11
Actualización de la Hacienda Pública/Patrimonio	0.00				0.00
	104,400.00				104,400.00
Hacienda Pública / Patrimonio Generado Neto 2023		14,775,655.24	3,115,602.96		17,891,258.20
Resultados del Ejercicio (Ahorro/Desahorro)			3,115,602.96		3,115,602.96
Resultados de Ejercicios Anteriores		14,802,515.89			14,802,515.89
Revalúos		0.00			0.00
Reservas		0.00			0.00
Rectificaciones de Resultados de Ejercicios Anteriores		-26,860.65			-26,860.65
Exceso o Insuficiencia en la Actualización de la Hacienda Pública/Patrimonio Neto 2023				0.00	0.00
Resultado por Posición Monetaria Resultado por Tenencia de Activos no Monetarios				0.00	0.00
Hacienda Pública / Patrimonio Neto Final 2023	13,117,596.11	14,775,655.24	3,115,602.96	0.00	31,008,854.31
Cambios en la Hacienda Pública / Patrimonio Contribuido Neto 2024	0.00				0.00
Aportaciones Donaciones de Capital	0.00				0.00
Actualización de la Hacienda Pública/Patrimonio	0.00				0.00



00000005

MUNICIPIO DE IXTENCO TLAXCALA

ESTADO DE VARIACIÓN EN LA HACIENDA PÚBLICA
Del 1 de Enero al 30 de Septiembre de 2024
(Cifras en pesos)



Patrimonio Gerado Neto 2024	3,229,253.00	-1,974,683.49	1,254,569.51
Resultados del Ejercicio (Abejro/Desahorro)	1,140,919.47		1,140,919.47
Resultados de Ejercicios Anteriores	3,229,253.00	-3,115,602.96	113,650.04
Revalúos		0.00	0.00
Reservas		0.00	0.00
Rectificaciones de Resultados de Ejercicios Anteriores		0.00	0.00
Cambios en el Exceso o Insuficiencia en la Actualización de la Hacienda Pública/Patrimonio Neto 2024		0.00	0.00
Resultado por Posición Monetaria		0.00	0.00
Resultado por Tenencia de Activos no Monetarios		0.00	0.00
Hacienda Pública / Patrimonio Neto Final 2024	13,117,596.11	18,004,908.24	32,263,423.82

Bajo protesta de decir verdad declaramos que los Estados Financieros y sus notas, son razonablemente correctos y son responsabilidad del emisor.

MTRA. MIRIAM ALINE LAZO CABALLERO
PRESIDENTA MUNICIPAL

TEC. IGNACIO VELAZQUEZ DE
SÍNDICO MUNICIPAL

SINDICATURA
MUNICIPAL
IXTENCO, TLAX.
2024 - 2027





00000006

MUNICIPIO DE IXTENCO TLAXCALA

00000007

ESTADO DE CAMBIOS EN LA SITUACIÓN FINANCIERA
Del 1 de Enero al 30 de Septiembre de 2024
(Cifras en pesos)

	Origen	Aplicación
ACTIVO	-	1,586,555.90
ACTIVO CIRCULANTE	-	515,633.99
EFECTIVO Y EQUIVALENTES	-	661,918.79
DERECHOS A RECIBIR EFECTIVO O EQUIVALENTES	146,284.80	-
DERECHOS A RECIBIR BIENES O SERVICIOS	-	-
INVENTARIOS	-	-
ALMACENES	-	-
ESTIMACIÓN POR PÉRDIDA O DETERIORO DE	-	-
ACTIVOS CIRCULANTES	-	-
OTROS ACTIVOS CIRCULANTES	-	-
ACTIVO NO CIRCULANTE	-	1,070,921.91
INVERSIONES FINANCIERAS A LARGO PLAZO	-	-
DERECHOS A RECIBIR EFECTIVO O EQUIVALENTES A LARGO PLAZO	-	-
BIENES INMUEBLES, INFRAESTRUCTURA Y CONSTRUCCIONES EN PROCESO	-	1,070,921.91
BIENES MUEBLES	-	-
ACTIVOS INTANGIBLES	-	-
DEPRECIACIÓN, DETERIORO Y AMORTIZACIÓN ACUMULADA DE BIENES	-	-
ACTIVOS DIFERIDOS	-	-
ESTIMACIÓN POR PÉRDIDA O DETERIORO DE	-	-
ACTIVOS NO CIRCULANTES	-	-
OTROS ACTIVOS NO CIRCULANTES	-	-
PASIVO	331,986.39	-
PASIVO CIRCULANTE	331,986.39	-
CUENTAS POR PAGAR A CORTO PLAZO	201,722.16	-
DOCUMENTOS POR PAGAR A CORTO PLAZO	130,264.23	-
PORCIÓN A CORTO PLAZO DE LA DEUDA PÚBLICA A LARGO PLAZO	-	-
TÍTULOS Y VALORES A CORTO PLAZO	-	-
PASIVOS DIFERIDOS A CORTO PLAZO	-	-
FONDOS Y BIENES DE TERCEROS EN GARANTÍA Y/O ADMINISTRACIÓN A CORTO PLAZO	-	-
PROVISIONES A CORTO PLAZO	-	-
OTROS PASIVOS A CORTO PLAZO	-	-
PASIVO NO CIRCULANTE	-	-
CUENTAS POR PAGAR A LARGO PLAZO	-	-
DOCUMENTOS POR PAGAR A LARGO PLAZO	-	-
DEUDA PÚBLICA A LARGO PLAZO	-	-
PASIVOS DIFERIDOS A LARGO PLAZO	-	-
FONDOS Y BIENES DE TERCEROS EN GARANTÍA Y/O ADMINISTRACIÓN A LARGO PLAZO	-	-
PROVISIONES A LARGO PLAZO	-	-
OTROS PASIVOS A LARGO PLAZO	-	-
ACTIVO PATRIMONIO	1,254,569.51	-



MUNICIPIO DE IXTENCO TLAXCALA
 ESTADO DE CAMBIOS EN LA SITUACIÓN FINANCIERA
 Del 1 de Enero al 30 de Septiembre de 2024
 (Cifras en pesos)

00000008


	Origen	Aplicación
HACIENDA PUBLICA/PATRIMONIO CONTRIBUIDO	-	-
APORTACIONES	-	-
DONACIONES DE CAPITAL	-	-
ACTUALIZACIÓN DE LA HACIENDA PÚBLICA/PATRIMONIO	-	-
HACIENDA PUBLICA /PATRIMONIO GENERADO	1,254,569.51	-
RESULTADOS DEL EJERCICIO (AHORRO/ DESAHORRO)	-	1,974,683.49
RESULTADOS DE EJERCICIOS ANTERIORES	3,229,253.00	-
REVALÚOS	-	-
RESERVAS	-	-
RECTIFICACIONES DE RESULTADOS DE EJERCICIOS ANTERIORES	-	-
EXCESO O INSUFICIENCIA EN LA ACTUALIZACION DE LA HACIENDA PUBLICA/ PATRIMONIO	-	-
RESULTADO POR POSICIÓN MONETARIA	-	-
RESULTADO POR TENENCIA DE ACTIVOS NO MONETARIOS	-	-


Bajo protesta de decir verdad declaramos que los Estados Financieros y sus notas, son razonablemente correctos y son responsabilidad del emisor.

MTRA. MIRIAM ALINE LAZO CABALLERO
 PRESIDENTA MUNICIPAL

TEC. IGNACIO VELAZQUEZ DURAN
 SÍNDICO MUNICIPAL

C.P. EDGAR CALVA MORALES
 TESORERO MUNICIPAL


 SINDICATURA MUNICIPAL
 IXTENCO, TLAX.
 2024 - 2027


 TESORERIA MUNICIPAL
 IXTENCO, TLAX.
 2024 - 2027



 PRESIDENCIA MUNICIPAL IXTENCO, TLAX.
 2024 - 2027

MUNICIPIO DE IXTENCO TLAXCALA

ESTADO DE FLUJOS DE EFECTIVO
Del 1 de Enero al 30 de Septiembre de 2024
(Cifras en pesos)

00000009

Concepto	2024	2023
FLUJOS DE EFECTIVO DE LAS ACTIVIDADES DE OPERACIÓN		
ORIGEN	43,181,768.96	51,032,394.75
IMPUESTOS	635,250.40	728,023.67
CUOTAS Y APORT. DE SEGURIDAD SOCIAL	0.00	0.00
CONTRIBUCIONES DE MEJORAS	0.00	100,000.00
DERECHOS	2,736,798.95	3,651,798.21
PRODUCTOS	54,180.62	12,233.55
APROVECHAMIENTOS	610.53	13,534.20
INGRESOS POR VENTAS DE BIENES,	0.00	0.00
PRESTACIÓN DE SERVICIOS Y OTROS INGRESOS		
PARTICIPACIONES, APORTACIONES, CONVENIOS,	39,754,928.46	46,526,805.12
INCENTIVOS DERIV. DE LA COLAB. FISCAL Y		
FONDOS DIST. DE APORT		
TRANSFERENCIAS, ASIGNACIONES, SUBSIDIOS	0.00	0.00
Y SUBVENCIONES, Y PENSIONES Y		
JUBILACIONES		
OTROS ORÍGENES DE OPERACIÓN	0.00	0.00
APLICACIÓN	32,117,620.72	36,110,576.23
SERVICIOS PERSONALES	15,023,411.46	16,712,536.57
MATERIALES Y SUMINISTROS	3,481,865.69	4,805,896.07
SERVICIOS GENERALES	10,078,429.92	10,866,292.30
TRANSFERENCIAS INTERNAS Y ASIGNACIONES	0.00	0.00
AL SECTOR PÚBLICO		
TRANSFERENCIAS AL RESTO DEL SECTOR	1,250,000.00	2,051,553.20
PÚBLICO		
SUBSIDIOS Y SUBVENCIONES	445,672.58	564,765.70
AYUDAS SOCIALES	1,838,241.07	1,109,532.39
PENSIONES Y JUBILACIONES	0.00	0.00
TRANSFERENCIAS A FIDEICOMISOS, MANDATOS	0.00	0.00
Y OTROS ANÁLOGOS		
TRANSFERENCIAS A LA SEGURIDAD SOCIAL	0.00	0.00
DONATIVOS	0.00	0.00
TRANSFERENCIAS AL EXTERIOR	0.00	0.00
PARTICIPACIONES	0.00	0.00
APORTACIONES	0.00	0.00
CONVENIOS	0.00	0.00
OTRAS APLICACIONES DE OPERACIÓN	0.00	0.00
FLUJOS NETOS DE EFECTIVO POR	11,064,148.24	14,921,818.52
ACTIVIDADES DE OPERACIÓN		


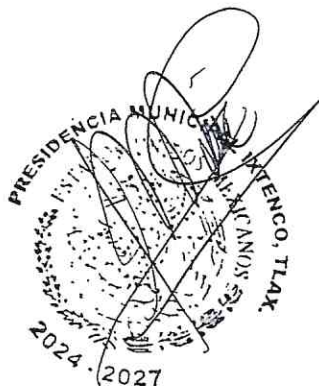



MUNICIPIO DE IXTENCO TLAXCALA

ESTADO DE FLUJOS DE EFECTIVO
Del 1 de Enero al 30 de Septiembre de 2024
(Cifras en pesos)

00000010

Concepto	2024	2023
FLUJOS DE EFECTIVO DE LAS ACTIVIDADES DE INVERSIÓN		
ORIGEN	0.00	0.00
BIENES INMUEBLES, INFRAESTRUCTURA Y CONSTRUCCIONES EN PROCESO	0.00	0.00
BIENES MUEBLES	0.00	0.00
OTROS ORÍGENES DE INVERSIÓN	0.00	0.00
APLICACIÓN	10,948,482.15	14,317,115.21
BIENES INMUEBLES, INFRAESTRUCTURA Y CONSTRUCCIONES EN PROCESO	9,924,751.44	11,806,215.56
BIENES MUEBLES	1,023,730.71	2,510,899.65
OTRAS APLICACIONES DE INVERSIÓN	0.00	0.00
FLUJOS NETOS DE EFECTIVO POR ACTIVIDADES DE INVERSIÓN	-10,948,482.15	-14,317,115.21
FLUJOS DE EFECTIVO DE LAS ACTIVIDADES DE FINANCIAMIENTO		
ORIGEN	39,665,875.22	28,897,362.50
ENDEUDAMIENTO NETO	0.00	0.00
INTERNO	0.00	0.00
EXTERNO	0.00	0.00
OTROS ORÍGENES DE FINANCIAMIENTO	39,665,875.22	28,897,362.50
APLICACIÓN	39,119,622.52	29,279,191.07
SERVICIOS DE LA DEUDA	0.00	0.00
INTERNO	0.00	0.00
EXTERNO	0.00	0.00
OTRAS APLICACIONES DE FINANCIAMIENTO	39,119,622.52	29,279,191.07
FLUJOS NETOS DE EFECTIVO POR ACTIVIDADES DE FINANCIAMIENTO	546,252.70	-381,828.57



MUNICIPIO DE IXTENCO TLAXCALA

ESTADO DE FLUJOS DE EFECTIVO
 Del 1 de Enero al 30 de Septiembre de 2024
 (Cifras en pesos)

00000011


Concepto	2024	2023
Incremento/Disminución Neta en el Efectivo y Equivalentes al Efectivo	661,918.79	222,874.74
Efectivo y Equivalentes al Efectivo al Inicio del Ejercicio	2,864,362.24	2,641,487.50
Efectivo y Equivalentes al Efectivo al Final del Ejercicio	3,526,281.03	2,864,362.24

Bajo protesta de decir verdad declaramos que los Estados Financieros y sus notas, son razonablemente correctos y son responsabilidad del emisor.

MTRA. MIRIAM ALINE LAZO CABALLERO
 PRESIDENTA MUNICIPAL

TEC. IGNACIO VELAZQUEZ DURAN
 SÍNDICO MUNICIPAL

C.P. EDGAR CALVA MORALES
 TESORERO MUNICIPAL



MUNICIPIO DE IXTENCO TLAXCALA
INFORME SOBRE PASIVOS CONTINGENTES
Al 30 de Septiembre de 2024


00000012

Bajo protesta de decir verdad declaramos que los Estados Financieros y sus notas,
son razonablemente correctos y son responsabilidad del emisor.

MTRA. MIRIAM ALINE LAZO CABALLERO
PRESIDENTA MUNICIPAL

TEC. IGNACIO VELAZQUEZ DURAN
SÍNDICO MUNICIPAL

C.P. EDGAR CALVA MORALES
TESORERO MUNICIPAL



MUNICIPIO DE IXTENCO TLAXCALA

NOTAS A LOS ESTADOS FINANCIEROS
NOTAS AL ESTADO DE ACTIVIDADES
Del 1 de Enero al 30 de Septiembre de 2024
(Cifras en pesos)

00000013

EA-01 INGRESOS Y OTROS BENEFICIOS:

Cuenta	Nombre de la Cuenta	Monto	% de Rubro	Característica
4	INGRESOS Y OTROS BENEFICIOS	43,183,291.63		
4.1	INGRESOS DE GESTION	3,426,840.50		
4.1.1	IMPUESTOS	635,250.40	100.00%	
4.1.1.1	IMPUESTOS SOBRE LOS INGRESOS	0.00	0.00%	
4.1.1.2	IMPUESTOS SOBRE EL PATRIMONIO	553,957.76	87.20%	
4.1.1.3	IMPUESTOS SOBRE LA PRODUCCIÓN, EL CONSUMO Y LAS TRANSACCIONES	0.00	0.00%	
4.1.1.4	IMPUESTOS AL COMERCIO EXTERIOR	0.00	0.00%	
4.1.1.5	IMPUESTOS SOBRE NÓMINAS Y ASIMILABLES	0.00	0.00%	
4.1.1.6	IMPUESTOS ECOLÓGICOS	0.00	0.00%	
4.1.1.7	ACCESORIOS DE IMPUESTOS	81,292.64	12.80%	
4.1.1.8	IMP. NO COMPRENDIDOS EN LA LEY DE ING. VIGENTE CAUS. EN EJER. FISCA. ANT. PEND. DE LIQ. O PAGO	0.00	0.00%	
4.1.1.9	OTROS IMPUESTOS	0.00	0.00%	
4.1.2	CUOTAS Y APORTACIONES DE SEGURIDAD SOCIAL	0.00	0.00%	
4.1.2.1	APORTACIONES PARA FONDOS DE VIVIENDA	0.00	0.00%	
4.1.2.2	CUOTAS PARA LA SEGURIDAD SOCIAL	0.00	0.00%	
4.1.2.3	CUOTAS DE AHORRO PARA EL RETIRO	0.00	0.00%	
4.1.2.4	ACCESORIOS DE CUOTAS Y APORTACIONES DE SEGURIDAD SOCIAL	0.00	0.00%	
4.1.2.9	OTRAS CUOTAS Y APORTACIONES PARA LA SEGURIDAD SOCIAL	0.00	0.00%	
4.1.3	CONTRIBUCIONES DE MEJORAS	0.00	0.00%	
4.1.3.1	CONTRIBUCIONES DE MEJORAS POR OBRAS PÚBLICAS	0.00	0.00%	
4.1.3.2	CON. DE MEJ. NO COMP. EN LA LEY DE ING. VIGENTE CAUS. EN EJER. FISCA. ANT. PEND. DE LIQ. O PAGO	0.00	0.00%	
4.1.4	DERECHOS	2,736,798.95	100.00%	
4.1.4.1	DER.USO,GOCE,APROV.O EXP. BIENES DE D.P.	0.00	0.00%	
4.1.4.3	DERECHOS POR PRESTACIÓN DE SERVICIOS	2,439,655.63	89.14%	
4.1.4.4	ACCESORIOS DE DERECHOS	116,608.01	4.26%	
4.1.4.5	DERECHOS NO COMP. EN LA LEY DE ING. VIGENTE CAUS. EN EJER. FISCA. ANT. PEND. DE LIQ. O PAGO	0.00	0.00%	
4.1.4.9	OTROS DERECHOS	180,535.31	6.60%	
4.1.5	PRODUCTOS DE TIPO CORRIENTE	54,180.62	100.00%	
4.1.5.1	PRODUCTOS	54,180.62	100.00%	
4.1.5.4	PRODUCTOS NO COMP. EN LA LEY DE ING. VIGENTE CAUS. EN EJER. FISCA. ANT. PEND. DE LIQ. O PAGO	0.00	0.00%	
4.1.6	APROVECHAMIENTOS DE TIPO CORRIENTE	610.53	100.00%	
4.1.6.1	INCENTIVOS DERIVADOS DE LA COLABORACIÓN	0.00	0.00%	
4.1.6.2	INDICACIONES	885.08	112.21%	
4.1.6.3	PREMIOS	0.00	0.00%	
4.1.6.4	PREMIOS	0.00	0.00%	
4.1.6.5	APROVECHAMIENTOS PROVENIENTES DE OBRAS PÚBLICAS	0.00	0.00%	
4.1.6.6	APROVECHAMIENTOS NO COMP. EN LA LEY DE ING. VIGENTE CAUS. EN EJER. FISCA. ANT. PEND. DE LIQ. O PAGO	0.00	0.00%	
4.1.6.8	ACCESORIOS DE APROVECHAMIENTOS	-74.55	-12.21%	
4.1.6.9	OTROS APROVECHAMIENTOS	0.00	0.00%	
4.1.7	INGRESOS POR VENTA DE BIENES Y	0.00	0.00%	




MUNICIPIO DE IXTENCO TLAXCALA

NOTAS A LOS ESTADOS FINANCIEROS
 NOTAS AL ESTADO DE ACTIVIDADES
 Del 1 de Enero al 30 de Septiembre de 2024
 (Cifras en pesos)

00000014

4.1.7.1	PRESTACIÓN DE SERVICIOS INGRESOS POR VENTA DE BIENES Y PREST. DE SERV. DE INST. PÚBLICAS DE SEGURIDAD SOCIAL	0.00	0.00%	
4.1.7.2	INGRESOS POR VENTA DE BIENES Y PREST. DE SERV. DE EMPR. PRODUCT. DEL ESTADO	0.00	0.00%	
4.1.7.3	INGRESOS POR VENTA DE BIENES Y PREST. DE SERV. DE ENT. PARAEST. Y FIDEIC. NO EMPR Y NO FINANC	0.00	0.00%	
4.1.7.4	INGRESOS POR VENTA DE BIENES Y PREST. DE SERV. DE ENT. PARAEST. EMPR NO FINANC C/PART EST MAY	0.00	0.00%	
4.1.7.5	INGRESOS POR VENTA DE BIENES Y PREST. DE SERV. DE ENT. PARAEST. EMPR FINANC MONET C/PART EST MAY	0.00	0.00%	
4.1.7.6	INGRESOS POR VENTA DE BIENES Y PREST. DE SERV. DE ENT. PARAEST. EMPR FINANC NO MONET C/PART EST MAY	0.00	0.00%	
4.1.7.7	INGRESOS POR VENTA DE BIENES Y PREST. DE SERV. DE FIDEIC. FINANC PÚBLICOS C/PART EST MAY	0.00	0.00%	
4.1.7.8	INGRESOS POR VENTA DE BIENES Y PREST. DE SERV. DE LOS PODERES LEG. Y JUDICIAL Y DE LOS ÓRGANOS AUT.	0.00	0.00%	
4.2	PART, APORT, CONV, INCENT. DERIV. D/COLAB. FISCAL, F. DIST. DE APORT, TRANSF, ASIG, SUBS Y SUBV Y P Y JUB	39,756,451.13		
4.2.1	PART, APORT, CONV, INCENT. DERIV. D/COLAB. FISCAL, F. DIST. DE APORT	39,756,451.13	100.00%	
4.2.1.1	PARTICIPACIONES	24,744,612.52	62.24%	
4.2.1.2	APORTACIONES	13,724,082.03	34.52%	
4.2.1.3	CONVENIOS	166,818.10	0.42%	
4.2.1.4	INCENTIVOS DERIVADOS DE LA COLABORACIÓN FISCAL	1,120,938.48	2.82%	
4.2.1.5	FONDOS DISTINTOS DE APORTACIONES	0.00	0.00%	
4.2.2	TRANSFERENCIAS, ASIGNACIONES, SUBSIDIOS Y SUBVENCIONES Y PENSIONES Y JUBILACIONES	0.00	0.00%	
4.2.2.1	TRANSFERENCIAS INTERNAS Y ASIGNACIONES DEL SECTOR PÚBLICO	0.00	0.00%	
4.2.2.3	SUBSIDIOS Y SUBVENCIONES	0.00	0.00%	
4.2.2.5	PENSIONES Y JUBILACIONES	0.00	0.00%	
4.2.2.7	TRANSFERENCIAS DEL FONDO MEXICANO DEL PETRÓLEO PARA LA ESTABILIZACIÓN Y EL DESARROLLO	0.00	0.00%	
4.3	OTROS INGRESOS Y BENEFICIOS	0.00		
4.3.1	INTERESES FINANCIEROS	0.00	0.00%	
4.3.1.1	INTERESES GANADOS DE TÍTULOS, VALORES Y INSTRUMENTOS FINANCIEROS	0.00	0.00%	
4.3.1.2	OTROS INGRESOS FINANCIEROS	0.00	0.00%	
4.3.2	INCREMENTO POR VARIACIÓN DE INVENTARIOS DE MERCANCIAS PARA VENTA	0.00	0.00%	
4.3.2.1	INCREMENTO POR VARIACIÓN DE INVENTARIOS DE MERCANCIAS TERMINADAS	0.00	0.00%	
4.3.2.3	INCREMENTO POR VARIACIÓN DE INVENTARIOS DE MERCANCIAS EN PROCESO DE ELABORACIÓN	0.00	0.00%	
4.3.2.4	INCREMENTO POR VARIACIÓN DE INVENTARIOS DE MATERIAS PRIMAS, MATERIALES Y SUMINISTROS PARA PRODUCCIÓN	0.00	0.00%	





MUNICIPIO DE IXTENCO TLAXCALA

NOTAS A LOS ESTADOS FINANCIEROS
 NOTAS AL ESTADO DE ACTIVIDADES
 Del 1 de Enero al 30 de Septiembre de 2024
 (Cifras en pesos)

00000015

4.3.2.5	INCREMENTO POR VARIACIÓN DE ALMACÉN DE MATERIAS PRIMAS, MATERIALES Y SUMINISTROS DE CONSUMO	0.00	0.00%	_____
4.3.3	DISMINUCIÓN DEL EXCESO DE ESTIMACIONES POR PÉRDIDA O DETERIORO U OBSOLESCENCIA	0.00	0.00%	_____
4.3.3.1	DISMINUCIÓN DEL EXCESO DE ESTIMACIONES POR PÉRDIDA O DETERIORO U OBSOLESCENCIA	0.00	0.00%	_____
4.3.4	DISMINUCIÓN DEL EXCESO DE PROVISIONES	0.00	0.00%	_____
4.3.4.1	DISMINUCIÓN DEL EXCESO EN PROVISIONES	0.00	0.00%	_____
4.3.9	OTROS INGRESOS Y BENEFICIOS VARIOS	0.00	0.00%	_____
4.3.9.2	BONIFICACIONES Y DESCUENTOS OBTENIDOS	0.00	0.00%	_____
4.3.9.3	DIFERENCIAS POR TIPO DE CAMBIO A FAVOR	0.00	0.00%	_____
4.3.9.4	DIFERENCIAS DE COTIZACIONES A FAVOR EN VALORES NEGOCIABLES	0.00	0.00%	_____
4.3.9.5	RESULTADO POR POSICIÓN MONETARIA	0.00	0.00%	_____
4.3.9.6	UTILIDADES POR PARTICIPACIÓN PATRIMONIAL	0.00	0.00%	_____
4.3.9.7	DIFERENCIAS POR REESTRUCTURACIÓN DE DEUDA PÚBLICA A FAVOR	0.00	0.00%	_____
4.3.9.9	OTROS INGRESOS Y BENEFICIOS VARIOS	0.00	0.00%	_____





MUNICIPIO DE IXTENCO TLAXCALA

NOTAS A LOS ESTADOS FINANCIEROS
 NOTAS AL ESTADO DE ACTIVIDADES
 Del 1 de Enero al 30 de Septiembre de 2024
 (Cifras en pesos)

00000016

EA-02 GASTOS Y OTRAS PÉRDIDAS:

Cuenta	Nombre de la Cuenta	Monto	% de Rubro	Característica
5	GASTOS Y OTRAS PERDIDAS	42,042,372.16		
5.1	GASTOS DE FUNCIONAMIENTO	28,583,707.07		
5.1.1	SERVICIOS PERSONALES	15,023,411.46	100.00%	
5.1.1.1	REMUNERACIONES AL PERSONAL DE CARÁCTER PERMANENTE	10,115,155.11	67.33%	
5.1.1.2	REMUNERACIONES AL PERSONAL DE CARÁCTER TRANSITORIO	123,000.00	0.82%	
5.1.1.3	REMUNERACIONES ADICIONALES Y ESPECIALES	1,783,255.86	11.87%	
5.1.1.4	SEGURIDAD SOCIAL	0.00	0.00%	
5.1.1.5	OTRAS PRESTACIONES SOCIALES Y ECONÓMICAS	3,002,000.49	19.98%	
5.1.1.6	PAGO DE ESTÍMULOS A SERVIDORES PÚBLICOS	0.00	0.00%	
5.1.2	MATERIALES Y SUMINISTROS	3,481,865.69	100.00%	
5.1.2.1	MATERIALES DE ADMINISTRACIÓN, EMISIÓN DE DOCUMENTOS Y ARTÍCULOS OFICIALES	516,049.98	14.82%	
5.1.2.2	ALIMENTOS Y UTENSILIOS	252,972.99	7.27%	
5.1.2.3	MATERIAS PRIMAS Y MATERIALES DE PRODUCCIÓN Y COMERCIALIZACIÓN	4,270.17	0.12%	
5.1.2.4	MATERIALES Y ARTÍCULOS DE CONSTRUCCIÓN Y DE REPARACIÓN	398,603.84	11.45%	
5.1.2.5	PRODUCTOS QUÍMICOS, FARMACÉUTICOS Y DE LABORATORIO	54,707.38	1.57%	
5.1.2.6	COMBUSTIBLES, LUBRICANTES Y ADITIVOS	1,666,870.03	47.87%	
5.1.2.7	VESTUARIO, BLANCOS, PRENDAS DE PROTECCIÓN Y ARTÍCULOS DEPORTIVOS	380,247.33	10.92%	
5.1.2.8	MATERIALES Y SUMINISTROS PARA SEGURIDAD	3,625.00	0.10%	
5.1.2.9	HERRAMIENTAS, REFACCIONES Y ACCESORIOS MENORES	204,518.97	5.87%	
5.1.3	SERVICIOS GENERALES	10,078,429.92	100.00%	
5.1.3.1	SERVICIOS BÁSICOS	2,884,674.45	28.62%	
5.1.3.2	SERVICIOS DE ARRENDAMIENTO	231,853.71	2.30%	
5.1.3.3	SERVICIOS PROFESIONALES, CIENTÍFICOS Y TÉCNICOS Y OTROS SERVICIOS	520,860.84	5.17%	
5.1.3.4	SERVICIOS FINANCIEROS, BANCARIOS Y COMERCIALES	152,834.52	1.52%	
5.1.3.5	SERVICIOS DE INSTALACIÓN, REPARACIÓN, MANTENIMIENTO Y CONSERVACIÓN	1,615,238.14	16.03%	
5.1.3.6	SERVICIOS DE COMUNICACIÓN SOCIAL Y PUBLICIDAD	129,400.00	1.28%	
5.1.3.7	SERVICIOS DE TRASLADO Y VIÁTICOS	167,946.78	1.67%	
5.1.3.8	SERVICIOS OFICIALES	3,246,091.77	32.21%	
5.1.3.9	OTROS SERVICIOS GENERALES	1,129,529.71	11.21%	
5.2	TRANSFERENCIAS, ASIGNACIONES, SUBSIDIOS Y OTRAS AYUDAS	3,533,913.65		
5.2.1	TRANSFERENCIAS INTERNAS Y ASIGNACIONES AL SECTOR PÚBLICO	0.00	0.00%	
5.2.1.1	ASIGNACIONES AL SECTOR PÚBLICO	0.00	0.00%	
5.2.1.2	TRANSFERENCIAS INTERNAS AL SECTOR PÚBLICO	0.00	0.00%	
5.2.2	TRANSFERENCIAS AL RESTO DEL SECTOR PÚBLICO	1,250,000.00	100.00%	
5.2.2.1	TRANSFERENCIAS A ENTIDADES PARAESTATALES	250,000.00	20.00%	
5.2.2.2	TRANSFERENCIAS A ENTIDADES FEDERATIVAS	1,000,000.00	80.00%	
5.2.3	OTROS SUBSIDIOS Y SUBVENCIONES	445,672.58	100.00%	
5.2.3.1	SUBSIDIOS	445,672.58	100.00%	
5.2.3.2	SUBVENCIONES	0.00	0.00%	
5.2.4	AYUDAS SOCIALES	1,838,241.07	100.00%	




MUNICIPIO DE IXTENCO TLAXCALA

NOTAS A LOS ESTADOS FINANCIEROS
 NOTAS AL ESTADO DE ACTIVIDADES
 Del 1 de Enero al 30 de Septiembre de 2024
 (Cifras en pesos)

00000017

5.2.4.1	AYUDAS SOCIALES A PERSONAS	1,766,895.68	96.12%	
5.2.4.2	BECAS	0.00	0.00%	
5.2.4.3	AYUDAS SOCIALES A INSTITUCIONES	71,345.39	3.88%	
5.2.4.4	AYUDAS SOCIALES POR DESASTRES NATURALES Y OTROS SINIESTROS	0.00	0.00%	
5.2.5	PENSIONES Y JUBILACIONES	0.00	0.00%	
5.2.5.1	PENSIONES	0.00	0.00%	
5.2.5.2	JUBILACIONES	0.00	0.00%	
5.2.5.9	OTRAS PENSIONES Y JUBILACIONES	0.00	0.00%	
5.2.6	TRANSFERENCIAS A FIDEICOMISOS, MANDATOS Y CONTRATOS ANÁLOGOS	0.00	0.00%	
5.2.6.1	TRANSFERENCIAS A FIDEICOMISOS, MANDATOS Y CONTRATOS ANÁLOGOS AL GOBIERNO	0.00	0.00%	
5.2.6.2	TRANSFERENCIAS A FIDEICOMISOS, MANDATOS Y CONTRATOS ANÁLOGOS A ENTIDADES PARAESTATALES	0.00	0.00%	
5.2.7	TRANSFERENCIAS A LA SEGURIDAD SOCIAL	0.00	0.00%	
5.2.7.1	TRANSFERENCIAS POR OBLIGACIONES DE LEY	0.00	0.00%	
5.2.8	DONATIVOS	0.00	0.00%	
5.2.8.1	DONATIVOS A INSTITUCIONES SIN FINES DE LUCRO	0.00	0.00%	
5.2.8.2	DONATIVOS A ENTIDADES FEDERATIVAS Y MUNICIPIOS	0.00	0.00%	
5.2.8.3	DONATIVOS A FIDEICOMISO, MANDATOS Y CONTRATOS ANÁLOGOS PRIVADOS	0.00	0.00%	
5.2.8.4	DONATIVOS A FIDEICOMISO, MANDATOS Y CONTRATOS ANÁLOGOS ESTATALES	0.00	0.00%	
5.2.8.5	DONATIVOS INTERNACIONALES	0.00	0.00%	
5.2.9	TRANSFERENCIAS AL EXTERIOR	0.00	0.00%	
5.2.9.1	TRANSFERENCIAS AL EXTERIOR A GOBIERNOS EXTRANJEROS Y ORGANISMOS INTERNACIONALES	0.00	0.00%	
5.2.9.2	TRANSFERENCIAS AL SECTOR PRIVADO EXTERNO	0.00	0.00%	
5.3	PARTICIPACIONES Y APORTACIONES	0.00	0.00%	
5.3.1	PARTICIPACIONES	0.00	0.00%	
5.3.1.1	PARTICIPACIONES DE LA FEDERACIÓN A ENTIDADES FEDERATIVAS Y MUNICIPIOS	0.00	0.00%	
5.3.1.2	PARTICIPACIONES DE LAS ENTIDADES FEDERATIVAS A LOS MUNICIPIOS	0.00	0.00%	
5.3.2	APORTACIONES	0.00	0.00%	
5.3.2.1	APORTACIONES DE LA FEDERACIÓN A ENTIDADES FEDERATIVAS Y MUNICIPIOS	0.00	0.00%	
5.3.2.2	APORTACIONES DE LAS ENTIDADES FEDERATIVAS A LOS MUNICIPIOS	0.00	0.00%	
5.3.3	CONVENIOS	0.00	0.00%	
5.3.3.1	CONVENIOS DE REASIGNACIÓN	0.00	0.00%	
5.3.3.2	CONVENIOS DE DESCENTRALIZACIÓN Y OTROS	0.00	0.00%	
5.4	INTERESES, COMISIONES Y OTROS GASTOS DE LA DEUDA PÚBLICA	0.00	0.00%	
5.4.1	INTERESES DE LA DEUDA PÚBLICA	0.00	0.00%	
5.4.1.1	INTERESES DE LA DEUDA PÚBLICA INTERNA	0.00	0.00%	
5.4.1.2	INTERESES DE LA DEUDA PÚBLICA EXTERNA	0.00	0.00%	
5.4.2	COMISIONES DE LA DEUDA PÚBLICA	0.00	0.00%	
5.4.2.1	COMISIONES DE LA DEUDA PÚBLICA INTERNA	0.00	0.00%	
5.4.2.2	COMISIONES DE LA DEUDA PÚBLICA EXTERNA	0.00	0.00%	
5.4.3	GASTOS DE LA DEUDA PÚBLICA	0.00	0.00%	
5.4.3.1	GASTOS DE LA DEUDA PÚBLICA INTERNA	0.00	0.00%	
5.4.3.2	GASTOS DE LA DEUDA PÚBLICA EXTERNA	0.00	0.00%	
5.4.4	COSTOS POR COBERTURAS	0.00	0.00%	
5.4.4.1	COSTOS POR COBERTURAS	0.00	0.00%	
5.4.5	APOYOS FINANCIEROS	0.00	0.00%	




MUNICIPIO DE IXTENCO TLAXCALA

NOTAS A LOS ESTADOS FINANCIEROS
 NOTAS AL ESTADO DE ACTIVIDADES
 Del 1 de Enero al 30 de Septiembre de 2024
 (Cifras en pesos)

00000018

5.4.5.1	APOYOS FINANCIEROS A INTERMEDIARIOS	0.00	0.00%	_____
5.4.5.2	APOYO FINANCIEROS A AHORRADORES Y DEUDORES DEL SISTEMA FINANCIERO NACIONAL	0.00	0.00%	_____
5.5	OTROS GASTOS Y PÉRDIDAS EXTRAORDINARIAS	0.00		
5.5.1	ESTIMACIONES, DEPRECIACIONES, DETERIOROS, OBSOLESCENCIA Y AMORTIZACIONES	0.00	0.00%	_____
5.5.1.1	ESTIMACIONES DE PÉRDIDA POR DETERIORO DE ACTIVOS CIRCULANTES	0.00	0.00%	_____
5.5.1.2	ESTIMACIONES DE PÉRDIDA POR DETERIORO DE ACTIVOS NO CIRCULANTES	0.00	0.00%	_____
5.5.1.3	DEPRECIACIÓN DE BIENES INMUEBLES	0.00	0.00%	_____
5.5.1.4	DEPRECIACIÓN DE INFRAESTRUCTURA	0.00	0.00%	_____
5.5.1.5	DEPRECIACIÓN DE BIENES MUEBLES	0.00	0.00%	_____
5.5.1.6	DETERIORO DE BIENES	0.00	0.00%	_____
5.5.1.7	AMORTIZACIÓN DE ACTIVOS INTANGIBLES	0.00	0.00%	_____
5.5.1.8	DISMINUCIÓN DE BIENES POR PÉRDIDA U OBSOLESCENCIA	0.00	0.00%	_____
5.5.2	PROVISIONES	0.00	0.00%	_____
5.5.2.1	PROVISIONES DE PASIVOS A CORTO PLAZO	0.00	0.00%	_____
5.5.2.2	PROVISIONES DE PASIVOS A LARGO PLAZO	0.00	0.00%	_____
5.5.3	DISMINUCIÓN DE INVENTARIOS	0.00	0.00%	_____
5.5.3.1	DISMINUCIÓN DE INVENTARIOS DE MERCANCIAS PARA VENTA	0.00	0.00%	_____
5.5.3.2	DISMINUCIÓN DE INVENTARIOS DE MERCANCIAS TERMINADAS	0.00	0.00%	_____
5.5.3.3	DISMINUCIÓN DE INVENTARIOS DE MERCANCIAS EN PROCESO DE ELABORACIÓN	0.00	0.00%	_____
5.5.3.4	DISMINUCIÓN DE INVENTARIOS DE MATERIAS PRIMAS, MATERIALES Y SUMINISTROS PARA PRODUCCIÓN	0.00	0.00%	_____
5.5.3.5	DISMINUCIÓN DE ALMACÉN DE MATERIALES Y SUMINISTROS DE CONSUMO	0.00	0.00%	_____
5.5.9	OTROS GASTOS	0.00	0.00%	_____
5.5.9.1	GASTOS DE EJERCICIOS ANTERIORES	0.00	0.00%	_____
5.5.9.2	PÉRDIDAS POR RESPONSABILIDADES	0.00	0.00%	_____
5.5.9.3	BONIFICACIONES Y DESCUENTOS OTORGADOS	0.00	0.00%	_____
5.5.9.4	DIFERENCIAS POR TIPO DE CAMBIO NEGATIVAS	0.00	0.00%	_____
5.5.9.5	DIFERENCIAS DE COTIZACIONES NEGATIVAS EN VALORES NEGOCIABLES	0.00	0.00%	_____
5.5.9.6	RESULTADO POR POSICIÓN MONETARIA	0.00	0.00%	_____
5.5.9.7	PÉRDIDAS POR PARTICIPACIÓN PATRIMONIAL	0.00	0.00%	_____
5.5.9.8	DIFERENCIAS POR REESTRUCTURACIÓN DE DEUDA PÚBLICA NEGATIVAS	0.00	0.00%	_____
5.5.9.9	OTROS GASTOS VARIOS	0.00	0.00%	_____



MUNICIPIO DE IXTENCO TLAXCALA

NOTAS A LOS ESTADOS FINANCIEROS
NOTAS AL ESTADO DE ACTIVIDADES
Del 1 de Enero al 30 de Septiembre de 2024
(Cifras en pesos)

00000019


5.6	INVERSIÓN PÚBLICA	9,924,751.44	
5.6.1	INVERSION PUBLICA NO CAPITALIZABLE	9,924,751.44	100.00%
5.6.1.1	CONSTRUCCION EN BIENES NO CAPITALIZABLE	9,924,751.44	100.00%

Bajo protesta de decir verdad declaramos que los Estados Financieros y sus notas, son razonablemente correctos y son responsabilidad del emisor.

MTRA. MIRIAM ALINE LAZO CABALLERO
PRESIDENTA MUNICIPAL


TEC. IGNACIO VELAZQUEZ DURAN
SÍNDICO MUNICIPAL

C.P. EDUARDO CANO MORALES
TESORERO MUNICIPAL



MUNICIPIO DE IXTENCO TLAXCALA

NOTAS A LOS ESTADOS FINANCIEROS
NOTAS AL ESTADO DE SITUACIÓN FINANCIERA
Del 1 de Enero al 30 de Septiembre de 2024
(Cifras en pesos)



ESF-01 FONDOS CON AFECTACIÓN ESPECÍFICA E INVERSIONES FINANCIERAS:

Cuenta	Nombre de la Cuenta	Monto	Tipo
1.1.1.1.4	INVERSIONES TEMPORALES (HASTA 3 MESES)	0.00	
1.1.1.1.5	FONDOS CON AFECTACIÓN ESPECÍFICA	0.00	
1.1.2.1	INVERSIONES FINANCIERAS DE CORTO PLAZO	0.00	
1.2.1.1	INVERSIONES A LARGO PLAZO	0.00	
	TOTAL	0.00	

ESF-02 CONTRIBUCIONES POR RECUPERAR:

Cuenta	Nombre de la Cuenta	Monto	2023	2022	2021	2020	Factibilidad de cobro
1.1.2.2	CUENTAS POR COBRAR A CORTO PLAZO	602.55	602.55	602.55	602.55	579.35	
1.1.2.4	INGRESOS POR RECUPERAR A CORTO PLAZO	-1,205,751.44	-1,105,741.49	-1,207,374.95	-1,207,374.95	-1,207,374.95	
	TOTAL	-1,205,148.89	-1,105,138.94	-1,206,772.40	-1,206,772.40	-1,206,795.60	

ESF-03 CONTRIBUCIONES POR RECUPERAR CORTO PLAZO:

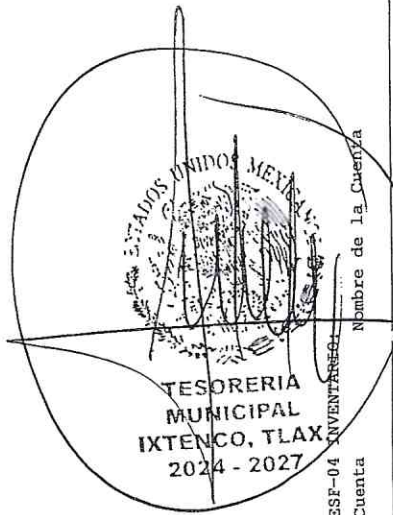
Cuenta	Nombre de la Cuenta	Monto	90 días	180 días	365 días	+365 días	Característica
1.1.2.3	DEUDORES DIVERSOS POR COBRAR A CORTO PLAZO	876,541.41	522.00	0.00	0.00	876,019.41	
1.1.2.5	DEUDORES POR ANTICIPOS DE LA TESORERÍA A CORTO PLAZO	4,891.89	0.00	0.00	0.00	4,891.89	
1.1.3	DERECHOS A RECIBIR BIENES O SERVICIOS	572,706.62	0.00	0.00	0.00	572,706.62	
1.1.3.1	ANTICIPO A PROVEEDORES POR ADQUISICIÓN DE BIENES Y PRESTACIÓN DE SERV A C/ PLAZO	572,706.62	0.00	0.00	0.00	572,706.62	
1.1.3.2	ANTICIPO A PROVEEDORES POR ADQ DE BIENES INMUEBLES Y MUEBLES A C/ PLAZO	0.00	0.00	0.00	0.00	0.00	
1.1.3.3	ANTICIPO A PROVEEDORES POR ADQUISICIÓN DE BIENES INTANGIBLES A CORTO PLAZO	0.00	0.00	0.00	0.00	0.00	
1.1.3.4	ANTICIPO A CONTRATISTAS POR OBRAS PÚBLICAS A CORTO PLAZO	0.00	0.00	0.00	0.00	0.00	
1.1.3.9	OTROS DERECHOS A RECIBIR BIENES O SERVICIOS A CORTO PLAZO	0.00	0.00	0.00	0.00	0.00	
	TOTAL	1,454,139.92	522.00	0.00	0.00	1,453,617.92	

00000020



MUNICIPIO DE IXTENCO TLAXCALA

NOTAS A LOS ESTADOS FINANCIEROS
NOTAS AL ESTADO DE SITUACIÓN FINANCIERA
Del 1 de Enero al 30 de Septiembre de 2024
(Cifras en pesos)



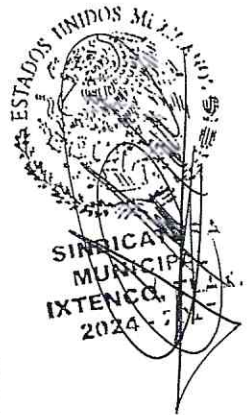
Cuenta	Nombre de la Cuenta	Monto	Sistema de costeo	Método de valuación	Conveniencia de Apl.
ESF-04 INVENTARIOS	INVENTARIOS	0.00			
1.1.4	INVENTARIO DE MERCANCIAS PARA VENTA	0.00			
1.1.4.1	INVENTARIO DE MERCANCIAS TERMINADAS	0.00			
1.1.4.2	INVENTARIO DE MERCANCIAS EN PROCESO DE ELABORACIÓN	0.00			
1.1.4.3	INVENTARIO DE MATERIAS PRIMAS, MATERIALES Y SUMINISTROS PARA PRODUCCIÓN	0.00			
1.1.4.4	BIENES EN TRÁNSITO	0.00			
1.1.4.5	TOTAL	0.00			

Cuenta	Nombre de la Cuenta	Monto	Método	Conveniencia de Aplicación
ESF-05 ALMACENES:	ALMACENES	0.00		
1.1.5	ALMACÉN DE MATERIALES Y SUMINISTROS DE CONSUMO	0.00		
1.1.5.1	TOTAL	0.00		

Cuenta	Nombre de la Cuenta	Monto	Tipo	Característica
ESF-06 FIDEICOMISOS, MANDATOS Y CONTRATOS ANÁLOGOS:	FIDEICOMISOS, MANDATOS Y CONTRATOS ANÁLOGOS	0.00		
1.2.1.3	TOTAL	0.00		


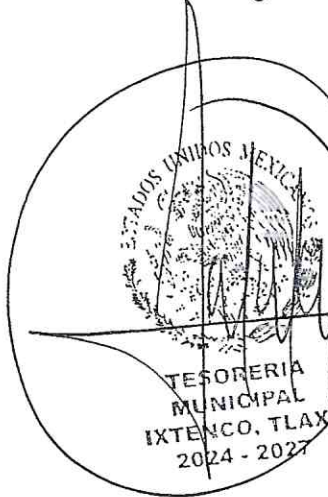
Cuenta	Nombre de la Cuenta	Monto
ESF-07 PARTICIPACIONES Y APORTACIONES DE CAPITAL, INVERSIONES A LARGO PLAZO Y TÍTULOS Y VALORES A LARGO PLAZO:	INVERSIONES A LARGO PLAZO	0.00
1.2.1.1	TÍTULOS Y VALORES A LARGO PLAZO	0.00
1.2.1.2	PARTICIPACIONES Y APORTACIONES DE CAPITAL	0.00
1.2.1.4	TOTAL	0.00

00000021



MUNICIPIO DE IXTENCO TLAXCALA

NOTAS A LOS ESTADOS FINANCIEROS
NOTAS AL ESTADO DE SITUACIÓN FINANCIERA
Del 1 de Enero al 30 de Septiembre de 2024
(Cifras en pesos)



Cuenta	Nombre de la Cuenta	Monto	Dep. Gasto	Dep. Acum.	Método	Tasas (*)	Criterios
1.2.3	BIENES INMUEBLES, INFRAESTRUCTURA	8,350,629.10	0.00	0.00	Línea recta		
1.2.3.1	CONSTRUCCIONES EN PROCESO						
1.2.3.2	TERRENOS	2,271,610.15	0.00	0.00	Línea recta		
1.2.3.3	VIVIENDAS	0.00	0.00	0.00	Línea recta		
1.2.3.4	EDIFICIOS NO HABITACIONALES	355,502.00	0.00	0.00	Línea recta		
1.2.3.5	INFRAESTRUCTURA	0.00	0.00	0.00	Línea recta		
1.2.3.6	CONSTRUCCIONES EN PROCESO EN BIENES DE DOMINIO PÚBLICO	1,086,011.44	0.00	0.00	Línea recta		
1.2.3.7	CONSTRUCCIONES EN PROCESO EN BIENES PROPIOS	4,637,505.51	0.00	0.00	Línea recta		
1.2.3.8	OTROS BIENES INMUEBLES	0.00	0.00	0.00	Línea recta		
1.2.4	BIENES MUEBLES	22,255,742.66	0.00	-20,726,221.61	Línea recta		
1.2.4.1	MOBILIARIO Y EQUIPO DE ADMINISTRACIÓN	4,905,059.22	0.00	-4,151,131.58	Línea recta		
1.2.4.2	MOBILIARIO Y EQUIPO EDUCACIONAL Y RECREATIVO	860,744.91	0.00	-835,179.91	Línea recta		
1.2.4.3	EQUIPO E INSTRUMENTAL MÉDICO Y DE LABORATORIO	14,199.00	0.00	0.00	Línea recta		
1.2.4.4	VEHICULOS Y EQUIPO DE TRANSPORTE	11,463,846.45	0.00	-11,174,200.26	Línea recta		
1.2.4.5	EQUIPO DE DEFENSA Y SEGURIDAD	409,003.95	0.00	-386,391.48	Línea recta		
1.2.4.6	MAQUINARIA, OTROS EQUIPOS Y HERRAMIENTAS	4,305,155.94	0.00	-3,946,051.39	Línea recta		
1.2.4.7	COLECCIONES, OBRAS DE ARTE Y OBJETOS VALIOSOS	297,733.19	0.00	-233,266.99	Línea recta		
1.2.4.8	ACTIVOS BIOLÓGICOS	0.00	0.00	0.00	Línea recta		
TOTAL		30,606,371.76	0.00	-20,726,221.61			


(*) La tasa anual es general salvo excepciones específicas

Cuenta	Nombre de la Cuenta	Monto	Amort. Gasto	Amort. Acum.	Método	Tasas (*)	Criterios
1.2.5	ACTIVOS INTANGIBLES	199,865.70	0.00	0.00	Línea recta		
1.2.5.1	SOFTWARE	92,533.74	0.00	0.00	Línea recta		
1.2.5.2	PATENTES, MARCAS Y DERECHOS	0.00	0.00	0.00	Línea recta		
1.2.5.3	CONCESIONES Y FRANQUICIAS	0.00	0.00	0.00	Línea recta		
1.2.5.4	LICENCIAS	107,331.96	0.00	0.00	Línea recta		
1.2.5.9	OTROS ACTIVOS INTANGIBLES	0.00	0.00	0.00	Línea recta		
1.2.7	ACTIVOS DIFERIDOS	0.00	0.00	0.00	Línea recta		
1.2.7.1	ESTUDIOS, FORMULACIÓN Y EVALUACIÓN DE	0.00	0.00	0.00	Línea recta		

00000022

MUNICIPIO DE IXTENCO TLAXCALA

NOTAS A LOS ESTADOS FINANCIEROS
NOTAS AL ESTADO DE SITUACIÓN FINANCIERA
Del 1 de Enero al 30 de Septiembre de 2024
(Cifras en pesos)



1.2.7.2	DERECHOS SOBRE BIENES EN RÉGIMEN DE ARRENDAMIENTO FINANCIERO	0.00	0.00	0.00	Línea recta
1.2.7.3	GASTOS PAGADOS POR ADELANTADO A LARGO PLAZO	0.00	0.00	0.00	Línea recta
1.2.7.4	ANTICIPOS A LARGO PLAZO	0.00	0.00	0.00	Línea recta
1.2.7.5	BENEFICIOS AL RETIRO DE EMPLEADOS PAGADOS POR ADELANTADO	0.00	0.00	0.00	Línea recta
1.2.7.9	OTROS ACTIVOS DIFERIDOS	0.00	0.00	0.00	Línea recta
	TOTAL	199,865.70	0.00	0.00	

(*) La tasa anual es general salvo excepciones específicas

ESF-10 ESTIMACIONES Y DETERIOROS:

Cuenta	Nombre de la Cuenta	Monto	Criterio
1.1.6	ESTIMACIÓN POR PÉRDIDA O DETERIORO DE ACTIVOS CIRCULANTES	0.00	
1.1.6.1	ESTIMACIONES PARA CUENTAS INCOBRABLES POR DERECHOS A RECIBIR EFECTIVO O EQUIVALENTES	0.00	
1.1.6.2	ESTIMACIÓN PARA CUENTAS INCOBRABLES POR DERECHOS A RECIBIR BIENES O SERVICIOS	0.00	
	TOTAL	0.00	

ESF-11 OTROS ACTIVOS:


Cuenta	Nombre de la Cuenta	Monto	Característica
1.1.9	OTROS ACTIVOS CIRCULANTES	0.00	
1.2.9.1	BIENES EN CONCESIÓN	0.00	
1.2.9.2	BIENES EN ARRENDAMIENTO FINANCIERO	0.00	
1.2.9.3	BIENES EN COMODATO	0.00	
	TOTAL	0.00	

ESF-12 CUENTAS Y DOCUMENTOS POR PAGAR:

Cuenta	Nombre de la Cuenta	Monto	90 días	180 días	365 días	+365 días	Factibilidad de pago
2.1.1	CUENTAS POR PAGAR A CORTO PLAZO	354,204.22	201,269.13	0.00	-0.01	152,935.10	
2.1.1.1	SERVICIOS PERSONALES POR PAGAR A CORTO PLAZO	100,352.79	96,702.00	0.00	0.00	3,650.79	
2.1.1.2	PROVEEDORES POR PAGAR A CORTO PLAZO	131,230.06	0.00	0.00	0.00	131,230.06	

MUNICIPIO DE IXTENCO TLAXCALA


NOTAS A LOS ESTADOS FINANCIEROS
NOTAS AL ESTADO DE SITUACIÓN FINANCIERA
Del 1 de Enero al 30 de Septiembre de 2024
(Cifras en pesos)



Cuenta	Nombre de la Cuenta	Monto	Naturaleza	Característica	
2.1.1.1.7	CONTRATISTAS POR OBRAS PÚBLICAS POR PAGAR A CORTO PLAZO	0.06	0.00	0.00	0.06
2.1.1.1.4	PARTICIPACIONES Y APORTACIONES POR PAGAR A CORTO PLAZO	0.00	0.00	0.00	0.00
2.1.1.1.5	TRANSFERENCIAS OTORGADAS POR PAGAR A CORTO PLAZO	0.00	0.00	0.00	0.00
2.1.1.1.6	INTERESES, COMISIONES Y OTROS GASTOS DE LA DEUDA PÚBLICA POR PAGAR A CORTO PLAZO	0.00	0.00	0.00	0.00
2.1.1.1.7	RETEENCIONES Y CONTRIBUCIONES POR PAGAR A CORTO PLAZO	122,561.31	104,567.13	0.00	17,994.19
2.1.1.1.8	DEVOLUCIONES DE LA LEY DE INGRESOS POR PAGAR A CORTO PLAZO	0.00	0.00	0.00	0.00
2.1.1.1.9	OTRAS CUENTAS POR PAGAR A CORTO PLAZO	0.00	0.00	0.00	0.00
2.1.1.2	DOCUMENTOS POR PAGAR A CORTO PLAZO	710,533.11	234,712.65	0.00	475,820.46
2.1.1.2.1	DOCUMENTOS COMERCIALES POR PAGAR A CORTO PLAZO	0.00	0.00	0.00	0.00
2.1.1.2.2	DOCUMENTOS CON CONTRATISTAS POR OBRAS PÚBLICAS POR PAGAR A CORTO PLAZO	0.00	0.00	0.00	0.00
2.1.1.2.9	OTROS DOCUMENTOS POR PAGAR A CORTO PLAZO	710,533.11	234,712.65	0.00	475,820.46
	TOTAL	1,064,737.33	435,981.78	0.00	628,755.56

ESF-13 FONDOS Y BIENES DE TERCEROS:

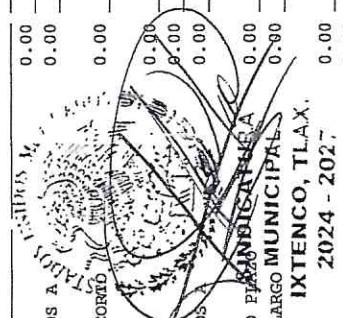
Cuenta	Nombre de la Cuenta	Monto	Naturaleza	Característica
2.1.1.6	FONDOS Y BIENES DE TERCEROS EN GARANTÍA Y/O ADMINISTRACIÓN A CORTO PLAZO	0.00		
2.1.1.6.1	FONDOS EN GARANTÍA A CORTO PLAZO	0.00		
2.1.1.6.2	FONDOS EN ADMINISTRACIÓN A CORTO PLAZO	0.00		
2.1.1.6.3	FONDOS CONTINGENTES A CORTO PLAZO	0.00		
2.1.1.6.4	FONDOS DE FIDEICOMISOS, MANDATOS Y CONTRATOS ANÁLOGOS A CORTO PLAZO	0.00		
2.1.1.6.5	OTROS FONDOS DE TERCEROS EN GARANTÍA Y/O ADMINISTRACIÓN A CORTO PLAZO	0.00		
2.1.1.6.6	VALORES Y BIENES EN GARANTÍA A CORTO PLAZO	0.00		
2.2.5	FONDOS Y BIENES DE TERCEROS EN GARANTÍA Y/O ADMINISTRACIÓN A LARGO PLAZO	0.00		
2.2.5.1	FONDOS EN GARANTÍA A LARGO PLAZO	0.00		
2.2.5.2	FONDOS EN ADMINISTRACIÓN A LARGO PLAZO	0.00		
2.2.5.3	FONDOS CONTINGENTES A LARGO PLAZO	0.00		



MUNICIPIO DE IXTENCO TLAXCALA
 NOTAS A LOS ESTADOS FINANCIEROS
 NOTAS AL ESTADO DE SITUACIÓN FINANCIERA
 Del 1 de Enero al 30 de Septiembre de 2024
 (Cifras en pesos)




Cuenta	Nombre de la Cuenta	Monto	Naturaleza	Característica
2.2.5.4	FONDOS DE ADECOMISOS, MANDATOS Y CONTRATOS ANÁLOGOS A LARGO PLAZO	0.00		
2.2.5.5	OTROS FONDOS DE TERCEROS EN GARANTÍA Y/O ADMINISTRACIÓN A LARGO PLAZO	0.00		
2.2.5.6	VALORES Y BIENES EN GARANTÍA A LARGO PLAZO	0.00		
	TOTAL	0.00		
ESF-14 PASIVOS DIFERIDOS:				
2.1.5	PASIVOS DIFERIDOS A CORTO PLAZO	27,156.98		
2.1.5.1	INGRESOS COBRADOS POR ADELANTADO A CORTO PLAZO	0.00		
2.1.5.2	INTERESES COBRADOS POR ADELANTADO A CORTO PLAZO	0.00		
2.1.5.9	OTROS PASIVOS DIFERIDOS A CORTO PLAZO	27,156.98		
2.2.4	PASIVOS DIFERIDOS A LARGO PLAZO	0.00		
2.2.4.1	CRÉDITOS DIFERIDOS A LARGO PLAZO	0.00		
2.2.4.2	INTERESES COBRADOS POR ADELANTADO A LARGO PLAZO	0.00		
2.2.4.9	OTROS PASIVOS DIFERIDOS A LARGO PLAZO	0.00		
	TOTAL	27,156.98		
ESF-15 PROVISIONES:				
2.1.7	PROVISIONES A CORTO PLAZO	0.00		
2.1.7.1	PROVISIÓN PARA DEMANDAS Y JUICIOS A CORTO PLAZO	0.00		
2.1.7.2	PROVISIÓN PARA CONTINGENCIAS A CORTO PLAZO	0.00		
2.1.7.9	OTRAS PROVISIONES A CORTO PLAZO	0.00		
2.2.6	PROVISIONES A LARGO PLAZO	0.00		
2.2.6.1	PROVISIÓN PARA DEMANDAS Y JUICIOS A LARGO PLAZO	0.00		
2.2.6.2	PROVISIÓN PARA PENSIONES A LARGO PLAZO	0.00		
2.2.6.3	PROVISIÓN PARA CONTINGENCIAS A LARGO PLAZO	0.00		
2.2.6.9	OTRAS PROVISIONES A LARGO PLAZO	0.00		
	TOTAL	0.00		




MUNICIPIO DE IXTENCO TLAXCALA

NOTAS A LOS ESTADOS FINANCIEROS
 NOTAS AL ESTADO DE SITUACIÓN FINANCIERA
 Del 1 de Enero al 30 de Septiembre de 2024
 (Cifras en pesos)



Cuenta	Nombre de la Cuenta	Monto	Naturaleza	Característica
2.1.9	OTROS PASIVOS A CORTO PLAZO	8,424.20		
2.1.9.1	INGRESOS POR CLASIFICAR	0.00		
2.1.9.2	RECAUDACIÓN POR PARTICIPAR	0.00		
2.1.9.9	OTROS PASIVOS CIRCULANTES	8,424.20		
	TOTAL	8,424.20		

Bajo protesta de decir verdad declaramos que los Estados Financieros y sus notas, son razonablemente correctos y son responsabilidad del emisor.



MTRA. MIRIAM ALINE LAZO CABALLERO
 PRESIDENTA MUNICIPAL

TEC. IGNACIO VELAZQUEZ DURAN
 SÍNDICO MUNICIPAL

C.P. EDGAR CALVA MORALES
 TESORERO MUNICIPAL



00000026

MUNICIPIO DE IXTENCO TLAXCALA

00000027

NOTAS A LOS ESTADOS FINANCIEROS
 NOTAS AL ESTADO DE VARIACIÓN EN LA HACIENDA PÚBLICA/PATRIMONIO
 Del 1 de Enero al 30 de Septiembre de 2024
 (Cifras en pesos)

VPH-01 PATRIMONIO CONTRIBUIDO:				
Cuenta	Nombre de la Cuenta	Monto	Tipo	Naturaleza
3.1.1	APORTACIONES	13,013,196.11		
3.1.2	DONACIONES DE CAPITAL	0.00		
3.1.3	ACTUALIZACIÓN DE LA HACIENDA PÚBLICA/PATRIMONIO	104,400.00		
	TOTAL	13,117,596.11		



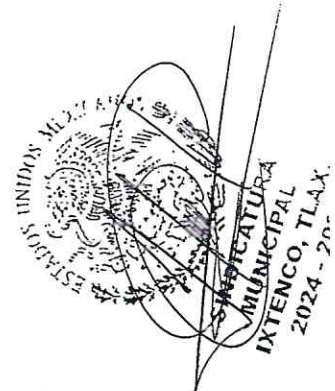
VPH-02 PATRIMONIO GENERADO:				
Cuenta	Nombre de la Cuenta	Monto		Procedencia
3.2.1	RESULTADOS DEL EJERCICIO (AHORRO/ DESAHORRO)	1,140,919.47		
3.2.2	RESULTADOS DE EJERCICIOS ANTERIORES	18,031,768.89		
3.2.3	REVALÚOS	0.00		
3.2.3.1	REVALÚO DE BIENES INMUEBLES	0.00		
3.2.3.2	REVALÚO DE BIENES MUEBLES	0.00		
3.2.3.3	REVALÚO DE BIENES INTANGIBLES	0.00		
3.2.3.9	OTROS REVALÚOS	0.00		
3.2.4	RESERVAS	0.00		
3.2.4.1	RESERVAS DE PATRIMONIO	0.00		
3.2.4.2	RESERVAS TERRITORIALES	0.00		
3.2.4.3	RESERVAS POR CONTINGENCIAS	0.00		
3.2.5	RECTIFICACIONES DE RESULTADOS DE EJERCICIOS ANTERIORES	-26,860.65		
3.2.5.1	CAMBIOS EN POLÍTICAS CONTABLES	0.00		
3.2.5.2	CAMBIOS POR ERRORES CONTABLES	-26,860.65		
	TOTAL	19,145,827.71		

Bajo protesta de decir verdad declaramos que los Estados Financieros y sus notas, son razonablemente correctos y son responsabilidad del emisor.

MTRA. MIRIAM ALINE LAZO CABALLERO
 PRESIDENTA MUNICIPAL

TEC. IGNACIO VELAZQUEZ DURAN
 SÍNDICO MUNICIPAL

C.P. EDGAR CALVA MORALES
 TESORERO MUNICIPAL



MUNICIPIO DE IXTENCO TLAXCALA

NOTAS A LOS ESTADOS FINANCIEROS
 NOTAS AL ESTADO DE FLUJOS DE EFECTIVO
 Del 1 de Enero al 30 de Septiembre de 2024
 (Cifras en pesos)

00000028

EFE-01 FLUJO DE EFECTIVO:

Concepto	2024	2023
1.1.1.1 EFECTIVO	597,393.23	569,931.23
1.1.1.2 BANCOS/TESORERÍA	2,928,887.80	2,294,431.01
1.1.1.3 BANCOS/DEPENDENCIAS Y OTROS	0.00	0.00
1.1.1.4 INVERSIONES TEMPORALES (HASTA 3 MESES)	0.00	0.00
1.1.1.5 FONDOS CON AFECTACIÓN ESPECÍFICA	0.00	0.00
1.1.1.6 DEPÓSITOS DE FONDOS DE TERCEROS EN GARANTÍA Y/O ADMINISTRACIÓN	0.00	0.00
1.1.1.9 OTROS EFECTIVOS Y EQUIVALENTES	0.00	0.00
1.1.1 TOTAL	3,526,281.03	2,864,362.24

EFE-02 ADQUISICIONES DE ACTIVIDADES DE INVERSIÓN EFECTIVAMENTE PAGADAS:

Concepto	2024	2023
1.2.3 BIENES INMUEBLES, INFRAESTRUCTURA Y CONSTRUCCIONES EN PROCESO	9,924,751.44	11,806,215.56
1.2.3.1 TERRENOS	0.00	0.00
1.2.3.2 VIVIENDAS	0.00	0.00
1.2.3.3 EDIFICIOS NO HABITACIONALES	0.00	0.00
1.2.3.4 INFRAESTRUCTURA	0.00	0.00
1.2.3.5 CONSTRUCCIONES EN PROCESO EN BIENES DE DOMINIO PÚBLICO	9,924,751.44	11,806,215.56
1.2.3.6 CONSTRUCCIONES EN PROCESO EN BIENES PROPIOS	0.00	0.00
1.2.3.9 OTROS BIENES INMUEBLES	0.00	0.00
1.2.4 BIENES MUEBLES	1,023,730.71	2,510,899.65
1.2.4.1 MOBILIARIO Y EQUIPO DE ADMINISTRACIÓN	45,752.01	172,391.05
1.2.4.2 MOBILIARIO Y EQUIPO EDUCACIONAL Y RECREATIVO	0.00	169,631.40
1.2.4.3 EQUIPO E INSTRUMENTAL MÉDICO Y DE LABORATORIO	0.00	0.00
1.2.4.4 VEHICULOS Y EQUIPO DE TRANSPORTE	464,000.00	1,991,300.00
1.2.4.5 EQUIPO DE DEFENSA Y SEGURIDAD	0.00	0.00
1.2.4.6 MAQUINARIA, OTROS EQUIPOS Y HERRAMIENTAS	513,978.70	177,577.20
1.2.4.7 COLECCIONES, OBRAS DE ARTE Y OBJETOS VALIOSOS	0.00	0.00
1.2.4.8 ACTIVOS BIOLÓGICOS	0.00	0.00
1.2.5 ACTIVOS INTANGIBLES	0.00	0.00
1.2.5.1 SOFTWARE	0.00	0.00
1.2.5.2 PATENTES, MARCAS Y DERECHOS	0.00	0.00
1.2.5.3 CONCESIONES Y FRANQUICIAS	0.00	0.00
1.2.5.4 LICENCIAS	0.00	0.00
1.2.5.9 OTROS ACTIVOS INTANGIBLES	0.00	0.00
TOTAL DE APLICACIÓN DE EFECTIVO POR ACTIVIDADES DE INVERSIÓN	10,948,482.15	14,317,115.21

TESORERÍA MUNICIPAL
 IXTENCO, TLAX.
 21 OCT 2024 12:27

SINDICATURA MUNICIPAL
 IXTENCO, TLAX.
 2024 - 2027

PRESIDENCIA MUNICIPAL IXTENCO, TLAX.
 2024 - 2027

MUNICIPIO DE IXTENCO TLAXCALA

NOTAS A LOS ESTADOS FINANCIEROS
 NOTAS AL ESTADO DE FLUJOS DE EFECTIVO
 Del 1 de Enero al 30 de Septiembre de 2024
 (Cifras en pesos)

00000029

EFE-03 CONCILIACIÓN DE LOS FLUJOS DE EFECTIVO NETOS DE LAS ACTIVIDADES DE OPERACIÓN:

Concepto	2024	2023
3.2.1 RESULTADOS DEL EJERCICIO (AHORRO/ DESAHORRO)	1,140,919.47	3,115,602.96
(+) MOVIMIENTOS DE PARTIDAS QUE NO AFECTAN AL EFECTIVO	9,924,751.44	11,806,215.56
5.4 INTERESES, COMISIONES Y OTROS GASTOS DE LA DEUDA PUBLICA	0.00	0.00
5.5 OTROS GASTOS Y PERDIDAS EXTRAORDINARIAS	0.00	0.00
5.6 INVERSIÓN PÚBLICA	9,924,751.44	11,806,215.56
2.1.1 INCREMENTOS EN CUENTAS POR PAGAR DE ACTIVIDADES DE OPERACIÓN	0.00	0.00
(-) MOVIMIENTOS DE PARTIDAS QUE NO AFECTAN AL EFECTIVO	1,522.67	0.00
4.x INGRESOS DE OPERACIÓN NO PRESUPUESTARIOS	1,522.67	0.00
1x,5x GASTOS DE OPERACIÓN NO CONTABLES	0.00	0.00
1.1.2 INCREMENTOS EN CUENTAS POR COBRAR DE ACTIVIDADES DE OPERACIÓN	0.00	0.00
(=) FLUJOS DE EFECTIVO NETOS DE LAS ACTIVIDADES DE OPERACIÓN	11,064,148.24	14,921,818.52

Bajo protesta de decir verdad declaramos que los Estados Financieros y sus notas,
 son razonablemente correctos y son responsabilidad del emisor.

MTRA. MIRIAM ALBERTO CABALLERO
 PRESIDENTA MUNICIPAL

TEC. IGNACIO BELAZQUEZ DURAN
 SÍNDICO MUNICIPAL

C. P. EDGAR GARCÍA GONZÁLEZ
 TESORERO MUNICIPAL

TESORERIA
 MUNICIPAL
 IXTENCO, TLAX.
 2024 - 2027

SINDICATURA
 MUNICIPAL
 IXTENCO, TLAX.
 2024 - 2027

PRESIDENCIA MUNICIPAL IXTENCO, TLAX.
 2024 - 2027

MUNICIPIO DE IXTENCO TLAXCALA


NOTAS A LOS ESTADOS FINANCIEROS
CONCILIACIÓN

Del 1 de Enero al 30 de Septiembre de 2024
(Cifras en pesos)

00000030

CONCILIACIÓN ENTRE LOS INGRESOS PRESUPUESTARIOS Y CONTABLES:

Concepto	2024
1. Total de Ingresos Presupuestarios	43,181,768.96
2. Más ingresos contables no presupuestarios	1,522.67
2.1 INGRESOS FINANCIEROS	0.00
2.2 INCREMENTO POR VARIACIÓN DE INVENTARIOS	0.00
2.3 DISMINUCIÓN DEL EXCESO DE ESTIMACIONES POR PÉRDIDA O DETERIORO U OBSOLESCENCIA	0.00
2.4 DISMINUCIÓN DEL EXCESO DE PROVISIONES	0.00
2.5 OTROS INGRESOS Y BENEFICIOS VARIOS	0.00
2.6 OTROS INGRESOS CONTABLES NO PRESUPUESTARIOS	1,522.67
3. Menos ingresos presupuestarios no contables	0.00
3.1 APROVECHAMIENTOS PATRIMONIALES	0.00
3.2 INGRESOS DERIVADOS DE FINANCIAMIENTOS	0.00
3.3 OTROS INGRESOS PRESUPUESTARIOS NO CONTABLES	0.00
4. Total de Ingresos Contables (4 = 1 + 2 - 3)	43,183,291.63



MUNICIPIO DE IXTENCO TLAXCALA

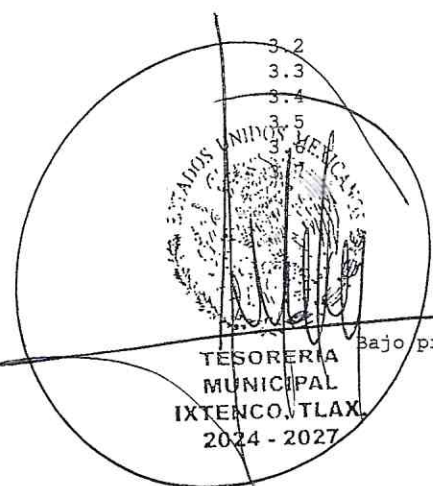
NOTAS A LOS ESTADOS FINANCIEROS
CONCILIACIÓN

Del 1 de Enero al 30 de Septiembre de 2024
(Cifras en pesos)

00000031

CONCILIACIÓN ENTRE LOS EGRESOS PRESUPUESTARIOS Y LOS GASTOS CONTABLES:

Concepto	2024
1. Total de egresos presupuestarios	43,066,102.87
2. Menos egresos presupuestarios no contables	10,948,482.15
2.1 MAT. PRIMAS Y MAT. D/PROD.Y COMERC.	0.00
2.2 MATERIALES Y SUMINISTROS	0.00
2.3 MOBILIARIO Y EQUIPO DE ADMINISTRACIÓN	45,752.01
2.4 MOBILIARIO Y EQPO EDUC.Y RECREATIVO	0.00
2.5 EQUIPO E INSTRUMENTAL MÉD.Y D/LAB.	0.00
2.6 VEHÍCULOS Y EQUIPO DE TRANSPORTE	464,000.00
2.7 EQUIPO DE DEFENSA Y SEGURIDAD	0.00
2.8 MAQUINARIA, OTROS EQUIPOS Y HERRAMIENTAS	513,978.70
2.9 ACTIVOS BIOLÓGICOS	0.00
2.10 BIENES INMUEBLES	0.00
2.11 ACTIVOS INTANGIBLES	0.00
2.12 OBRA PÚBLICA E/BIENES D/DOMINIO PÚB.	9,924,751.44
2.13 OBRA PÚBLICA EN BIENES PROPIOS	0.00
2.14 ACCIONES Y PARTICIPACIONES DE CAPITAL	0.00
2.15 COMPRA DE TÍTULOS Y VALORES	0.00
2.16 CONCESIÓN DE PRÉSTAMOS	0.00
2.17 INVERSIONES E/FID.MAND.Y OTROS ANÁLOGOS	0.00
2.18 PROVISIONES P/CONT.Y OTR EROG.ESPEC.	0.00
2.19 AMORTIZACIÓN DE LA DEUDA PÚBLICA	0.00
2.20 ADEUDOS DE EJERC.FISC.ANTER. (ADEFAS)	0.00
2.21 OTROS EGRESOS PRESUPUESTARIOS NO CONTABLES	0.00
3. Más gastos contables no presupuestarios	9,924,751.44
3.1 ESTIMACIONES, DEPRECIACIONES, DETERIOROS, OBSOLESCENCIA Y AMORTIZACIONES	0.00
3.2 PROVISIONES	0.00
3.3 DISMINUCIÓN DE INVENTARIOS	0.00
3.4 OTROS GASTOS	0.00
3.5 INVERSIÓN PÚBLICA NO CAPITALIZABLE	9,924,751.44
3.6 MATERIALES Y SUMINISTROS	0.00
3.7 OTROS GASTOS CONTABLES NO PRESUPUESTARIOS	0.00
4. Total de Gastos Contables (4 = 1 - 2 + 3)	42,042,372.16



Bajo protesta de decir verdad declaramos que los Estados Financieros y sus notas son razonablemente correctos y son responsabilidad del emisor.



MUNICIPIO DE IXTENCO TLAXCALA

NOTAS A LOS ESTADOS FINANCIEROS
CONCILIACIÓN

Del 1 de Enero al 30 de Septiembre de 2024
(Cifras en pesos)

00000032

MTRA. MIRIAM ALINE LAZO CABALLERO
PRESIDENTA MUNICIPAL

TEC. IGNACIO VELAZQUEZ BERN
SÍNDICO MUNICIPAL

SINDICATURA
MUNICIPAL
IXTENCO, TLAX.
2024 - 2027

C. P. MEDAR CALVA MORALES
TESORERÍA MUNICIPAL

TESORERÍA
MUNICIPAL
IXTENCO, TLAX.
2024 - 2027

PRESIDENCIA MUNICIPAL IXTENCO, TLAX.
ESTADOS UNIDOS MEXICANOS
2024 - 2027

MUNICIPIO DE IXTENCO TLAXCALA

NOTAS A LOS ESTADOS FINANCIEROS
NOTAS DE MEMORIA

Del 1 de Enero al 30 de Septiembre de 2024
(Cifras en pesos)



00000033



SINDICATURA
MUNICIPAL
IXTENCO, TLAX.
2024-2027

ORDEN CONTABLES:
Nombre de la Cuenta

	Saldo Inicial	Cargos	Abonos	Saldo Final
7 CUENTAS DE ORDEN CONTABLES	0.00	0.00	0.00	0.00 (d)
7.1 VALORES	0.00	0.00	0.00	0.00 (d)
7.1.1 VALORES EN CUSTODIA	0.00	0.00	0.00	0.00 (d)
7.1.2 CUSTODIA DE VALORES	0.00	0.00	0.00	0.00 (a)
7.1.3 INSTRUMENTOS DE CRÉDITO PRESTADOS A FORMADORES DE MERCADO	0.00	0.00	0.00	0.00 (d)
7.1.4 PRÉSTAMO DE INSTRUMENTOS DE CRÉDITO A FORMADORES DE MERCADO Y SU GARANTÍA	0.00	0.00	0.00	0.00 (a)
7.1.5 INSTRUMENTOS DE CRÉDITO RECIBIDOS EN GARANTÍA DE LOS FORMADORES DE MERCADO	0.00	0.00	0.00	0.00 (d)
7.1.6 GARANTÍA DE CRÉDITOS RECIBIDOS DE LOS FORMADORES DE MERCADO	0.00	0.00	0.00	0.00 (a)
7.2 EMISIÓN DE OBLIGACIONES	0.00	0.00	0.00	0.00 (d)
7.2.1 AUTORIZACIÓN PARA LA EMISIÓN DE BONOS, TÍTULOS Y VALORES DE LA DEUDA PÚBLICA INTERNA	0.00	0.00	0.00	0.00 (d)
7.2.2 AUTORIZACIÓN PARA LA EMISIÓN DE BONOS, TÍTULOS Y VALORES DE LA DEUDA PÚBLICA EXTERNA	0.00	0.00	0.00	0.00 (d)
7.2.3 EMISIONES AUTORIZADAS DE LA DEUDA PÚBLICA INTERNA Y EXTERNA	0.00	0.00	0.00	0.00 (a)
7.2.4 SUSCRIPCIÓN DE CONTRATOS DE PRÉSTAMOS Y OTRAS OBLIGACIONES DE LA DEUDA PÚBLICA INTERNA	0.00	0.00	0.00	0.00 (d)
7.2.5 SUSCRIPCIÓN DE CONTRATOS DE PRÉSTAMOS Y OTRAS OBLIGACIONES DE LA DEUDA PÚBLICA EXTERNA	0.00	0.00	0.00	0.00 (d)
7.2.6 CONTRATOS DE PRÉSTAMOS Y OTRAS OBLIGACIONES DE LA DEUDA PÚBLICA INTERNA Y EXTERNA	0.00	0.00	0.00	0.00 (a)
7.3 AVALES Y GARANTÍAS	0.00	0.00	0.00	0.00 (d)
7.3.1 AVALES AUTORIZADOS	0.00	0.00	0.00	0.00 (d)
7.3.2 AVALES FIRMADOS	0.00	0.00	0.00	0.00 (a)
7.3.3 FIANZAS Y GARANTÍAS RECIBIDAS POR DEUDAS A COBRAR	0.00	0.00	0.00	0.00 (d)
7.3.4 FIANZAS Y GARANTÍAS RECIBIDAS	0.00	0.00	0.00	0.00 (a)
7.3.5 FIANZAS OTORGADAS PARA RESPALDAR OBLIGACIONES NO FISCALES DEL GOBIERNO	0.00	0.00	0.00	0.00 (d)
7.3.6 FIANZAS OTORGADAS DEL GOBIERNO PARA RESPALDAR OBLIGACIONES NO FISCALES	0.00	0.00	0.00	0.00 (a)
7.4 JUICIOS	0.00	0.00	0.00	0.00 (d)
7.4.1 DEMANDAS JUDICIALES EN PROCESO DE RESOLUCIÓN	0.00	0.00	0.00	0.00 (d)
7.4.2 RESOLUCIÓN DE DEMANDAS EN PROCESO	0.00	0.00	0.00	0.00 (a)
7.5 INVERSIÓN MEDIANTE PROYECTOS PARA PRESTACIÓN DE SERVICIOS (PES) Y SIMILARES	0.00	0.00	0.00	0.00 (d)
7.5.1 INVERSIÓN PARA INVERSIÓN MEDIANTE PROYECTOS PARA PRESTACIÓN DE SERVICIOS (PES) Y SIMILARES	0.00	0.00	0.00	0.00 (d)
7.5.2 INVERSIÓN PÚBLICA CONTRATADA MEDIANTE PROYECTOS PARA PRESTACIÓN DE SERVICIOS (PES) Y SIMILARES	0.00	0.00	0.00	0.00 (a)
7.6 CONCESIONALES O EN COMODATO	0.00	0.00	0.00	0.00 (d)
7.6.1 CONTRATO EN CONCESIÓN	0.00	0.00	0.00	0.00 (d)
7.6.2 CONTRATO DE CONCESIÓN POR BIENES	0.00	0.00	0.00	0.00 (a)

MUNICIPIO DE IXTENCO TLAXCALA

NOTAS A LOS ESTADOS FINANCIEROS

NOTAS DE MEMORIA

Del 1 de Enero al 30 de Septiembre de 2024
(Cifras en pesos)

00000034

7.6.3	BIENES BAJO CONTRATO EN COMODATO	0.00	0.00	0.00	0.00 (d)
7.6.4	CONTRATO DE COMODATO POR BIENES	0.00	0.00	0.00	0.00 (a)
7.X	BIENES ARQUEOLÓGICOS, ARTÍSTICOS E HISTÓRICOS	0.00	0.00	0.00	0.00 (d)
7.X.1	BIENES ARQUEOLÓGICOS EN CUSTODIA	0.00	0.00	0.00	0.00 (d)
7.X.2	CUSTODIA DE BIENES ARQUEOLÓGICOS	0.00	0.00	0.00	0.00 (a)
7.X.3	BIENES ARTÍSTICOS EN CUSTODIA	0.00	0.00	0.00	0.00 (d)
7.X.4	CUSTODIA DE BIENES ARTÍSTICOS	0.00	0.00	0.00	0.00 (a)
7.X.5	BIENES HISTÓRICOS EN CUSTODIA	0.00	0.00	0.00	0.00 (d)
7.X.6	CUSTODIA DE BIENES HISTÓRICOS	0.00	0.00	0.00	0.00 (a)

MEM-02 CUENTAS DE ORDEN PRESUPUESTARIAS DE INGRESOS:

Concepto	2024 Característica
8.1.1	LEY DE INGRESOS ESTIMADA 44,535,705.56 Saldo
8.1.2	LEY DE INGRESOS POR EJECUTAR 8,397,351.19 Saldo
8.1.3	MODIFICACIONES A LA LEY DE INGRESOS ESTIMADA 7,043,414.59 Saldo
8.1.4	LEY DE INGRESOS DEVENGADA 43,181,768.96 Abonos
8.1.5	LEY DE INGRESOS RECAUDADA 43,181,768.96 Abonos

MEM-03 CUENTAS DE ORDEN PRESUPUESTARIAS DE EGRESOS:

Concepto	2024 Característica
8.2.1	PRESUPUESTO DE EGRESOS APROBADO 46,579,841.97 Saldo
8.2.2	PRESUPUESTO DE EGRESOS POR EJERCER 11,451,426.92 Saldo
8.2.3	MODIFICACIONES AL PRESUPUESTO DE EGRESOS APROBADO 7,937,687.82 Saldo
8.2.4	PRESUPUESTO DE EGRESOS COMPROMETIDO 43,066,102.87 Cargos
8.2.5	PRESUPUESTO DE EGRESOS DEVENGADO 43,066,102.87 Cargos
8.2.6	PRESUPUESTO DE EGRESOS EJECUCIONADO 43,066,102.87 Cargos
8.2.7	PRESUPUESTO DE EGRESOS PAGADO 43,066,102.87 Cargos


Bajo protesta de decir verdad declaramos que los Estados Financieros y sus notas, son razonablemente correctos y son responsabilidad del emisor.

MIRA MIRIAM DELINE LUNA CABALLERO
 PRESIDENTA MUNICIPAL

TEC. IGNACIO VELAZQUEZ DURAN
 SÍNDICO MUNICIPAL

C. FRANCISCO GARCÍA GARCÍA
 TESORERÍA MUNICIPAL

SINDICATURA MUNICIPAL



II. INFORMACION PRESUPUESTARIA

Cuenta Pública 2024



GOBIERNO MUNICIPAL DE IXTENCO
ADMINISTRACIÓN 2024-2027

MUNICIPIO DE IXTENCO TLAXCALA

INDICADORES DE POSTURA FISCAL
Del 1 de Enero al 30 de Septiembre de 2024
(Cifras en pesos)

00000035

Concepto	Estimado/ Aprobado	Devengado	Recaudado/ Pagado
I. Ingresos Presupuestarios (I = 1 + 2)	44,535,705.56	43,181,768.96	43,181,768.96
1. Ingresos del Gobierno de la Entidad Federativa o Municipio	44,535,705.56	43,181,768.96	43,181,768.96
2. Ingresos del Sector Paraestatal o Paramunicipal	0.00	0.00	0.00
II. Egresos Presupuestarios (II = 3 + 4)	46,579,841.97	43,066,102.87	43,066,102.87
3. Egresos del Gobierno de la Entidad Federativa o Municipio	46,579,841.97	43,066,102.87	43,066,102.87
4. Egresos del Sector Paraestatal o Paramunicipal	0.00	0.00	0.00
III. Balance presupuestario (Superávit o Déficit) (III = I - II)	-2,044,136.41	115,666.09	115,666.09

Concepto	Estimado/ Aprobado	Devengado	Recaudado/ Pagado
III. Balance presupuestario (Superávit o Déficit)	-2,044,136.41	115,666.09	115,666.09
IV. Intereses, Comisiones y Gastos de la Deuda	0.00	0.00	0.00
V. Balance Primario (Superávit o Déficit) (V = III - IV)	-2,044,136.41	115,666.09	115,666.09

Concepto	Estimado/ Aprobado	Devengado	Recaudado/ Pagado
A. Financiamiento	0.00	0.00	0.00
B. Amortización de la deuda	0.00	0.00	0.00
C. Endeudamiento o desendeudamiento (C = A - B)	0.00	0.00	0.00

Bajo protesta de decir verdad declaramos que los Estados Financieros y sus notas, son razonablemente correctos y son responsabilidad del emisor.

PRESENCIA MUNICIPAL
MTRA. **MIRIAM ELIZABETH LAZO CABALLERO**
PRESIDENTA MUNICIPAL
2024 - 2027

TEC. **IGNACIO VELAZQUEZ**
SÍNDICO MUNICIPAL

TESORERIA MUNICIPAL
IXTENCO, TLAX.
2024 - 2027

SINDICATURA MUNICIPAL
IXTENCO, TLAX.
2024 - 2027

MUNICIPIO DE IXTENCO TLAXCALA

ESTADO ANALÍTICO DEL ACTIVO
Del 1 de Enero al 30 de Septiembre de 2024
(Cifras en pesos)

00000036

Concepto	Saldo Inicial 1	Cargos del periodo 2	Abonos del periodo 3	Saldo final 4=(1+2-3)	Variación del periodo 5=(4-1)
ACTIVO	31,777,186.43	146,328,212.66	144,741,656.76	33,363,742.33	1,586,555.90
ACTIVO CIRCULANTE	3,256,078.23	135,332,539.31	134,816,905.32	3,771,712.22	515,633.99
EFFECTIVO Y EQUIVALENTES	2,864,362.24	82,847,644.18	82,185,725.39	3,526,281.03	661,918.79
DEBEROS A RECIBIR EFECTIVO O EQUIVALENTES	-180,990.63	50,911,561.48	51,057,846.28	-327,275.43	-146,284.80
DEBEROS A RECIBIR BIENES O SERVICIOS	572,706.62	1,573,333.65	1,573,333.65	572,706.62	0.00
INVENTARIOS	0.00	0.00	0.00	0.00	0.00
ALMACENES	0.00	0.00	0.00	0.00	0.00
ESTIMACIÓN POR PÉRDIDA O DEGRADO DE ACTIVOS CIRCULANTES	0.00	0.00	0.00	0.00	0.00
OTROS ACTIVOS CIRCULANTES	0.00	0.00	0.00	0.00	0.00
ACTIVO NO CIRCULANTE	28,521,108.20	10,995,673.35	9,924,751.44	29,592,030.11	1,070,921.91
INVERSIONES FINANCIERAS A LARGO PLAZO	0.00	0.00	0.00	0.00	0.00
DEBEROS A RECIBIR EFECTIVO O EQUIVALENTES A LARGO PLAZO	0.00	0.00	0.00	0.00	0.00
BIENES INMUEBLES, INFRAESTRUCTURA Y CONSTRUCCIONES EN PROCESO	8,350,629.10	9,924,751.44	9,924,751.44	8,350,629.10	0.00
BIENES MUEBLES	21,184,820.75	1,070,921.91	0.00	22,255,742.66	1,070,921.91
ACTIVOS INTANGIBLES	199,865.70	0.00	0.00	199,865.70	0.00
DEPRECIACIÓN, DEGRADO Y AMORTIZACIÓN ACUMULADA DE BIENES	-1,214,207.35	0.00	0.00	-1,214,207.35	0.00
ACTIVOS DIFERIDOS	0.00	0.00	0.00	0.00	0.00
ESTIMACIÓN POR PÉRDIDA O DEGRADO DE ACTIVOS NO CIRCULANTES	0.00	0.00	0.00	0.00	0.00
OTROS ACTIVOS NO CIRCULANTES	0.00	0.00	0.00	0.00	0.00

Bajo protesta de decir verdad certificamos que los Estados Financieros y sus notas, son razonables en su conjunto y son responsabilidad del emisor.

TESORERIA
MUNICIPAL
IXTENCO, TLAX.
2024 - 2027





MUNICIPIO DE IXTENCO TLAXCALA

ESTADO ANALÍTICO DEL ACTIVO
Del 1 de Enero al 30 de Septiembre de 2024
(Cifras en pesos)

00000037


PRESIDENCIA MUNICIPAL IXTENCO, TLAX.
MTRA. MIRIAM OLIVERA LEZP. CASALLERO
PRESIDENTA MUNICIPAL
2024 - 2027


ESTADOS UNIDOS MEXICANOS
TEC. IGNACIO...
SINDICO MUNICIPAL
SINDICATURA
MUNICIPAL
IXTENCO, TLAX.
2024 - 2027


C.P. EDGAR...
TESORERIA MUNICIPAL
IXTENCO, TLAX.
2024 - 2027

MUNICIPIO DE IXTENCO TLAXCALA

ESTADO ANALÍTICO DE LA DEUDA Y OTROS PASIVOS
Del 1 de Enero al 30 de Septiembre de 2024
(Cifras en pesos)

00000038

DENOMINACIÓN DE LAS DEUDAS	Moneda de Contratación	Institución o País Acreedor	Saldo Inicial del Periodo	Saldo Final del Periodo
DEUDA PÚBLICA				
CORTO PLAZO				
DEUDA INTERNA				
Instituciones de Crédito			0.00	0.00
Títulos y Valores			0.00	0.00
Arrendamientos financieros			0.00	0.00
DEUDA EXTERNA				
Organismos Financieros Internacionales			0.00	0.00
Deuda Bilateral			0.00	0.00
Títulos y Valores			0.00	0.00
Arrendamientos Financieros			0.00	0.00
SUBTOTAL DE DEUDA PÚBLICA A CORTO PLAZO			0.00	0.00
LARGO PLAZO				
DEUDA INTERNA				
Instituciones de Crédito			0.00	0.00
Títulos y Valores			0.00	0.00
Arrendamientos financieros			0.00	0.00
DEUDA EXTERNA				
Organismos Financieros Internacionales			0.00	0.00
Deuda Bilateral			0.00	0.00
Títulos y Valores			0.00	0.00
Arrendamientos Financieros			0.00	0.00
SUBTOTAL DE DEUDA PÚBLICA A LARGO PLAZO			0.00	0.00
TOTAL DE OTROS PASIVOS			768,332.12	1,100,318.51
TOTAL DE DEUDA PÚBLICA Y OTROS PASIVOS			768,332.12	1,100,318.51

Bajo protesta de decir verdad declaramos que los Estados Financieros y sus notas, son razonablemente correctos y son responsabilidad del signatario.

PRESIDENCIA MUNICIPAL IXTENCO, TLAX.
MTRA. MIRIAM MARCELA CABALLERO S.
PRESIDENTA MUNICIPAL
2024 - 2027

ESTADOS UNIDOS MEXICANOS
MEX. IGNACIO VELA CRISTÓBAL
SÍNDICO MUNICIPAL
SINDICATURA MUNICIPAL IXTENCO, TLAX.
2024 - 2027


ESTADOS UNIDOS MEXICANOS
C.P. EDUARDO JORANES
TESORERO MUNICIPAL
PRESIDENTA MUNICIPAL 1 de 1
IXTENCO, TLAX.
2024 - 2027

PRESIDENCIA MUNICIPAL IXTENCO, TLAX.
ESTADOS UNIDOS MEXICANOS
2027

MUNICIPIO DE IXTENCO TLAXCALA

ESTADO ANALÍTICO DE INGRESOS

Del 1 de Enero al 30 de Septiembre de 2024
(Cifras en pesos)



Rubro de Ingresos	Ingreso Estimado (1)	Ampliaciones y Reducciones (2)	Ingreso Modificado (3=1+2)	Ingreso Devengado (4)	Ingreso Recaudado (5)	Diferencia (6=5-1)
IMPUESTOS	567,704.10	52,304.46	620,008.56	635,250.40	635,250.40	67,546.30
CUOTAS Y APORT. DE SEGURIDAD SOCIAL	0.00	0.00	0.00	0.00	0.00	0.00
CONTRIBUCIONES DE MEJORAS	0.00	0.00	0.00	0.00	0.00	0.00
DERECHOS	1,313,835.00	1,405,017.51	2,718,852.51	2,736,798.95	2,736,798.95	1,422,963.95
PRODUCTOS	7,406.41	41,259.95	48,666.36	54,180.62	54,180.62	46,774.21
APROVECHAMIENTOS	0.00	617.10	617.10	610.53	610.53	610.53
INGRESOS POR VENTAS DE BIENES,	0.00	0.00	0.00	0.00	0.00	0.00
PRESTACIÓN DE SERVICIOS Y OTROS INGRESOS	42,646,760.05	5,544,215.57	48,190,975.62	39,754,928.46	39,754,928.46	-2,891,831.59
PARTICIPACIONES, APORTACIONES, CONVENTOS,						
INCENTIVOS DERIV. DE LA COLAB. FISCAL Y						
FONDOS DIST. DE APORT						
TRANSFERENCIAS, ASIGNACIONES, SUBSIDIOS	0.00	0.00	0.00	0.00	0.00	0.00
Y SUBVENCIONES, Y PENSIONES Y						
JUBILACIONES	0.00	0.00	0.00	0.00	0.00	0.00
INGRESOS DERIVADOS DE FINANCIAMIENTOS						
TOTAL	44,535,705.56	7,043,414.59	51,579,120.15	43,181,768.96	43,181,768.96	0.00

Ingresos Excedentes

0.00

0.00

0.00

0.00

0.00

0.00

0.00

0.00

0.00

0.00

0.00

0.00

0.00

0.00

0.00

0.00

0.00

0.00

0.00

0.00

0.00

0.00

0.00

0.00

0.00

0.00

0.00

0.00

0.00

0.00

0.00

0.00

0.00

0.00

0.00

0.00

0.00

0.00

0.00

0.00

0.00

0.00

0.00

0.00

0.00

0.00

0.00

0.00

0.00

0.00

0.00

0.00

0.00

0.00

0.00

0.00

0.00

0.00

0.00

0.00

0.00

0.00

0.00

0.00

0.00

0.00


00000039



MUNICIPIO DE IXTENCO TLAXCALA

ESTADO ANALÍTICO DE INGRESOS

Del 1 de Enero al 30 de Septiembre de 2024
(Cifras en pesos)



Estado Analítico de Ingresos
por Fuente de Financiamiento

INGRESOS DEL PODER EJECUTIVO FEDERAL O ESTATAL Y
DE LOS MUNICIPIOS

	Ingreso Estimado (1)	Ampliaciones/ Reducciones (2)	Ingreso Modificado (3=1+2)	Ingreso Devengado (4)	Ingreso Recaudado (5)	Diferencia (6=5-1)
INGRESOS DEL PODER EJECUTIVO FEDERAL O ESTATAL Y DE LOS MUNICIPIOS	44,535,705.56	7,043,414.59	51,579,120.15	43,181,768.96	43,181,768.96	-1,353,936.60
IMPUESTOS	567,704.10	52,304.46	620,008.56	635,250.40	635,250.40	67,546.30
CUOTAS Y APORT. DE SEGURIDAD SOCIAL	0.00	0.00	0.00	0.00	0.00	0.00
CONTRIBUCIONES DE MEJORAS	0.00	0.00	0.00	0.00	0.00	0.00
DERECHOS	1,313,835.00	1,405,017.51	2,718,852.51	2,736,798.95	2,736,798.95	1,422,963.95
PRODUCTOS	7,406.41	41,259.95	48,666.36	54,180.62	54,180.62	46,774.21
APROVECHAMIENTOS	0.00	617.10	617.10	610.53	610.53	610.53
PARTICIPACIONES, APORTACIONES, CONVENIOS, INCENTIVOS DERIV. DE LA COLAB. FISCAL Y FONDOS DIST. DE APORT	42,646,760.05	5,544,215.57	48,190,975.62	39,754,928.46	39,754,928.46	-2,891,831.59
TRANSFERENCIAS, ASIGNACIONES, SUBSIDIOS Y SUBVENCIONES, Y PENSIONES Y JUBILACIONES	0.00	0.00	0.00	0.00	0.00	0.00
INGRESOS DE LOS ENTES PÚBLICOS DE LOS PODERES LEGISLATIVO Y JUDICIAL, DE LOS ÓRGANOS AUTÓNOMOS Y DEL SECTOR PARAESTATAL O PARAMUNICIPAL, ASÍ COMO DE LAS EMPRESAS PRODUCTIVAS DEL ESTADO	0.00	0.00	0.00	0.00	0.00	0.00
CUOTAS Y APORT. DE SEGURIDAD SOCIAL PRODUCTOS	0.00	0.00	0.00	0.00	0.00	0.00
INGRESOS POR VENTAS DE BIENES, PRESIÓN DE SERVICIOS Y OTROS INGRESOS TRANSFERENCIAS, ASIGNACIONES, SUBSIDIOS Y SUBVENCIONES, Y PENSIONES Y JUBILACIONES	0.00	0.00	0.00	0.00	0.00	0.00


00000040



MUNICIPIO DE IXTENCO TLAXCALA

ESTADO ANALÍTICO DE INGRESOS

Del 1 de Enero al 30 de Septiembre de 2024
(Cifras en pesos)



Estado Analítico de Ingresos
por Fuente de Financiamiento

	Ingreso Estimado (1)	Ampliaciones/Reducciones (2)	Ingreso Modificado (3=1+2)	Ingreso Devengado (4)	Ingreso Recaudado (5)	Diferencia (6=5-1)
INGRESOS DERIVADOS DE FINANCIAMIENTO	0.00	0.00	0.00	0.00	0.00	0.00
INGRESOS DERIVADOS DE FINANCIAMIENTOS	0.00	0.00	0.00	0.00	0.00	0.00
TOTAL	44,535,705.56	7,043,414.59	51,579,120.15	43,181,768.96	43,181,768.96	0.00

Ingresos Excedentes 0.00

Bajo protesta de decir verdad declaramos que los Estados Financieros y los datos que aparecen en el presente documento son verídicos y son responsabilidad del Sr. EDGAR CALVA MORALES, Tesorero Municipal, y son razonablemente ciertos.

MTRA. MERCEDES ALVARO DE LA CRUZ
PRESIDENTA MUNICIPAL
2024 - 2027

TEC. EDGAR CALVA MORALES
TESORERO MUNICIPAL
MUNICIPIO DE IXTENCO, TLAX.
2024 - 2027



C. P. EDGAR CALVA MORALES
TESORERO MUNICIPAL

00000041

MUNICIPIO DE IXTENCO TLAXCALA

ESTADO ANALÍTICO DEL EJERCICIO DEL PRESUPUESTO DE EGRESOS
CLASIFICACIÓN ADMINISTRATIVA
Del 1 de Enero al 30 de Septiembre de 2024
(Cifras en pesos)

Concepto	Egreso Aprobado (1)	Ampliaciones/Reducciones (2)	Egreso Modificado (3=1+2)	Egreso Devengado (4)	Egreso Pagado (5)	Subejercicio (6=3-4)
SECTOR PÚBLICO MUNICIPAL	46,579,841.97	7,937,687.82	54,517,529.79	43,066,102.87	43,066,102.87	11,451,426.92
SECTOR PÚBLICO NO FINANCIERO	46,579,841.97	7,937,687.82	54,517,529.79	43,066,102.87	43,066,102.87	11,451,426.92
GOBIERNO GENERAL MUNICIPAL	46,579,841.97	7,937,687.82	54,517,529.79	43,066,102.87	43,066,102.87	11,451,426.92
GOBIERNO MUNICIPAL	46,579,841.97	7,937,687.82	54,517,529.79	43,066,102.87	43,066,102.87	11,451,426.92
RAMO GENERAL	0.00	0.00	0.00	0.00	0.00	0.00
000	0.00	0.00	0.00	0.00	0.00	0.00
001	4,261,762.84	3,268,287.83	7,530,050.77	7,693,295.64	7,693,295.64	-163,244.87
002	1,352,306.21	-134,759.07	1,217,547.14	873,791.60	873,791.60	343,755.54
003	2,014,586.08	-111,231.83	1,903,354.25	1,216,796.61	1,216,796.61	686,557.64
004	2,993,064.51	409,502.76	3,402,567.27	2,878,486.37	2,878,486.37	524,080.90
005	1,966,859.40	-10,436.76	1,956,422.64	1,390,031.35	1,390,031.35	566,391.29
006	9,156,980.97	2,028,906.00	11,185,886.97	10,803,075.99	10,803,075.99	382,810.98
007	8,246,763.29	880,205.04	9,126,968.33	6,498,008.26	6,498,008.26	2,628,960.07
008	4,916,183.69	1,094,068.57	6,010,252.26	3,821,846.92	3,821,846.92	2,188,405.34
009	459,032.83	6,768.85	465,801.68	230,135.66	230,135.66	235,666.02
010	338,516.10	-13,477.93	325,038.17	103,339.51	103,339.51	221,698.66
011	1,020,304.85	139,315.97	1,159,620.82	960,262.40	960,262.40	199,358.42
012	344,361.65	124,905.37	469,267.02	326,055.33	326,055.33	143,211.69
013	945,087.41	-97,219.81	847,867.60	423,742.97	423,742.97	424,124.63
014	0.00	0.00	0.00	0.00	0.00	0.00
015	972,379.30	25,334.88	997,714.18	686,933.69	686,933.69	310,780.49
016	0.00	0.00	0.00	0.00	0.00	0.00
017	0.00	0.00	0.00	0.00	0.00	0.00
018	662,041.25	1,770.70	663,811.95	355,496.96	355,496.96	308,314.99
019	0.00	0.00	0.00	0.00	0.00	0.00
020	0.00	3,600.00	3,600.00	65,526.02	65,526.02	-61,926.02
021	0.00	0.00	0.00	538.30	538.30	-538.30
022	354,774.40	-4,137.33	350,637.07	64,810.78	64,810.78	285,826.29
023	0.00	0.00	0.00	0.00	0.00	0.00
024	823,337.96	55,892.26	879,230.22	567,184.36	567,184.36	312,045.86
025	471,491.50	30,378.07	501,869.57	327,716.49	327,716.49	174,153.08
026	514,191.20	-33,838.82	480,352.38	202,180.42	202,180.42	278,171.96
027	822,577.39	194,747.60	1,017,324.99	638,818.36	638,818.36	378,506.63
028	332,627.64	-27,409.39	305,218.25	175,653.97	175,653.97	129,564.28
029	0.00	0.00	0.00	0.00	0.00	0.00
030	0.00	0.00	0.00	0.00	0.00	0.00
031	0.00	0.00	0.00	0.00	0.00	0.00
032	0.00	0.00	0.00	9,403.95	9,403.95	-9,403.95
033	0.00	0.00	0.00	0.00	0.00	0.00
034	3,610,611.40	106,514.86	3,717,126.26	2,752,432.66	2,752,432.66	964,693.60

MUNICIPIO DE IXTENCO TLAXCALA

ESTADO ANALÍTICO DEL EJERCICIO DEL PRESUPUESTO DE EGRESOS
 CLASIFICACIÓN ADMINISTRATIVA
 Del 1 de Enero al 30 de Septiembre de 2024
 (Cifras en pesos)

Concepto	Egreso Aprobado (1)	Ampliaciones/Reducciones (2)	Egreso Modificado (3=1+2)	Egreso Devengado (4)	Egreso Pagado (5)	Subejercicio (6=3-4)
JUEZ CIVICO	0.00	0.00	0.00	538.30	538.30	-538.30
TOTAL DEL GASTO	46,579,841.97	7,937,687.82	54,517,529.79	43,066,102.87	43,066,102.87	11,451,426.92

Bajo protesta de decir verdad declaro que los Estados Financieros y sus notas, con Parámetros de Contabilidad son responsabilidad del emisor.


PRESIDENCIA MUNICIPAL IXTENCO, TLAX.

MTRA. MIRIAM ALFARO LIZO CABALLERO
 PRESIDENTA MUNICIPAL

TEC. IGNACIO VELAZQUEZ
 SINDICO MUNICIPAL

SINDICATURA MUNICIPAL
 IXTENCO, TLAX.
 2024 - 2027

C.P. EDGAR CALVA MORALES
 TESORERO MUNICIPAL



MUNICIPIO DE IXTENCO TLAXCALA

ESTADO ANALÍTICO DEL EJERCICIO DEL PRESUPUESTO DE EGRESOS
 CLASIFICACIÓN ECONÓMICA (POR TIPO DE GASTO)
 Del 1 de Enero al 30 de Septiembre de 2024
 (Cifras en pesos)

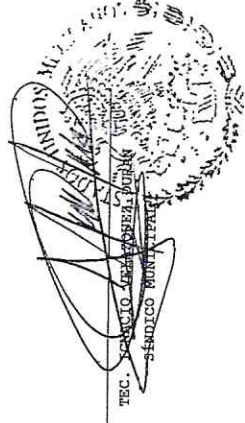
Concepto	Egreso Aprobado (1)	Ampliaciones/Reducciones (2)	Egreso Modificado (3=1+2)	Egreso Devengado (4)	Egreso Pagado (5)	Subejercicio (6=3-4)
1 GASTO CORRIENTE	38,523,311.97	4,280,400.70	42,803,712.67	32,112,504.72	32,112,504.72	10,691,207.95
2 GASTO DE CAPITAL	9,056,530.00	3,657,287.12	11,713,817.12	10,953,598.15	10,953,598.15	760,218.97
3 AMORTIZACIÓN DE LA DEUDA Y DISMINUCIÓN DE PASIVOS	0.00	0.00	0.00	0.00	0.00	0.00
4 PENSIONES Y JUBILACIONES	0.00	0.00	0.00	0.00	0.00	0.00
5 PARTICIPACIONES	0.00	0.00	0.00	0.00	0.00	0.00

TOTAL DEL GASTO 46,579,841.97 7,937,687.82 54,517,529.79 43,066,102.87 43,066,102.87 11,451,426.92

Bajo protesta de decir verdad declaramos que los Estados Financieros y sus notas, son razonablemente correctos y son responsabilidad del emisor.



MTRA. MIRIAM ALINE LAZO CABALLERO
 PRESIDENTA MUNICIPAL



SINDICATURA
 MUNICIPAL
 IXTENCO, TLAX.
 2024 - 2027



C.F. EDGAR CALVA MORALES
 TESORERO MUNICIPAL

00000044

MUNICIPIO DE IXTENCO TLAXCALA

ESTADO ANALÍTICO DEL EJERCICIO DEL PRESUPUESTO DE EGRESOS
CLASIFICACIÓN POR OBJETO DEL GASTO (CAPÍTULO Y CONCEPTO)
Del 1 de Enero al 30 de Septiembre de 2024
(Cifras en pesos)

Concepto	Egreso Aprobado (1)	Ampliaciones/Reducciones (2)	Egreso Modificado (3=1+2)	Egreso Devengado (4)	Egreso Pagado (5)	Subejercicio (6=3-4)
SERVICIOS PERSONALES	23,924,117.63	389,678.69	24,323,796.32	15,023,411.46	15,023,411.46	9,300,384.86
1.1 REMUNERACIONES AL PERSONAL DE CARÁCTER PERMANENTE	17,851,718.88	2,080.52	17,853,799.40	10,115,155.11	10,115,155.11	7,738,644.29
1.2 REMUNERACIONES AL PERSONAL DE CARÁCTER TRANSITORIO	52,500.00	110,000.00	162,500.00	123,000.00	123,000.00	39,500.00
1.3 REMUNERACIONES ADICIONALES Y ESPECIALES	2,218,642.05	67,425.76	2,286,067.81	1,783,255.86	1,783,255.86	502,811.95
1.4 SEGURIDAD SOCIAL	0.00	0.00	0.00	0.00	0.00	0.00
1.5 OTRAS PRESTACIONES SOCIALES Y ECONÓMICAS	3,801,256.70	220,172.41	4,021,429.11	3,002,000.49	3,002,000.49	1,019,428.62
1.6 PREVISIONES	0.00	0.00	0.00	0.00	0.00	0.00
1.7 PAGO DE ESTÍMULOS A SERVIDORES PÚBLICOS	0.00	0.00	0.00	0.00	0.00	0.00
MATERIALES Y SUMINISTROS	4,030,094.16	85,574.82	4,115,668.98	3,481,865.69	3,481,865.69	633,803.29
MAT. ADMÓN. EMIS. D/DOCTOS Y ART.OFIC.	783,000.00	-122,977.65	660,022.35	516,049.98	516,049.98	143,972.37
ALIMENTOS Y UTENSILIOS	274,000.00	-14,884.49	259,115.51	252,972.99	252,972.99	6,142.52
MAT. PRIMAS Y MAT. D/PROD. Y COMERC.	24,000.00	-15,000.00	9,000.00	4,270.17	4,270.17	4,729.83
MATERIALES Y ART. D/CONST. Y DE REPAR.	335,584.81	468,194.01	803,778.82	398,603.84	398,603.84	69,590.17
PRODUCTOS QUÍM. FARMAC. Y DE LABORATORIO	64,173.93	52,639.99	116,813.92	54,707.38	54,707.38	62,106.54
COMBUSTIBLES, LUBRICANTES Y ADITIVOS	1,906,836.02	5,680.80	1,912,516.82	1,666,870.03	1,666,870.03	245,646.79
VEST. BLANCOS, PREND. D/PROT. Y ART. DEP.	368,499.40	-61.00	368,438.40	380,247.33	380,247.33	-11,808.93
MATERIALES Y SUMINIST. P/SEG. PÚB.	5,000.00	0.00	5,000.00	3,625.00	3,625.00	1,375.00
HERRAMIENTAS, REFACC. Y ACCES. MENORES	269,000.00	47,567.97	316,567.97	204,518.97	204,518.97	112,049.00
SERVICIOS GENERALES	9,153,895.80	1,666,562.02	10,820,457.82	10,078,429.92	10,078,429.92	742,027.90
SERVICIOS BÁSICOS	3,630,511.04	98,594.75	3,729,105.79	2,884,674.45	2,884,674.45	844,431.34
SERVICIOS DE ARRENDAMIENTO	142,600.00	107,826.61	250,426.61	231,853.71	231,853.71	18,572.90
SERVICIOS PROFESIONALES, CIENTÍFICOS, TÉCNICOS Y OTROS SERVICIOS	497,167.69	68,471.63	565,639.32	520,860.84	520,860.84	44,778.48
SERVICIOS FINANCIEROS, BANCARIOS Y COMERCIALES	80,327.09	79,653.53	159,980.62	152,834.52	152,834.52	7,146.10
SERVICIOS DE INSTALACIÓN, REPARACIÓN, MANTENIMIENTO Y CONSERVACIÓN	1,284,331.98	544,647.61	1,828,979.59	1,615,238.14	1,615,238.14	213,741.45
SERVICIOS DE COMUNICACIÓN SOCIAL Y PUBLICIDAD	121,392.00	19,924.59	141,316.59	129,400.00	129,400.00	11,916.59
SERVICIOS DE TRASLADO Y VIÁTICOS	166,597.00	5,597.83	172,194.83	167,946.78	167,946.78	4,248.05
SERVICIOS OFICIALES	2,120,000.00	681,182.56	2,801,182.56	3,246,091.77	3,246,091.77	-444,909.21
OTROS SERVICIOS GENERALES	1,110,969.00	60,662.91	1,171,631.91	1,129,529.71	1,129,529.71	42,102.20






00000046

MUNICIPIO DE IXTENCO TLAXCALA

ESTADO ANALÍTICO DEL EJERCICIO DEL PRESUPUESTO DE EGRESOS
 CLASIFICACIÓN POR OBJETO DEL GASTO (CAPÍTULO Y CONCEPTO)
 Del 1 de Enero al 30 de Septiembre de 2024
 (Cifras en pesos)



Concepto	Egreso Aprobado (1)	Ampliaciones/Reducciones (2)	Egreso Modificado (3=L+2)	Egreso Devengado (4)	Egreso Pagado (5)	Subejercicio (6=3-4)
TRANSFERENCIAS, ASIGNACIONES, SUBSIDIOS Y OTRAS AYUDAS	1,415,204.38	2,133,701.17	3,548,905.55	3,533,913.65	3,533,913.65	14,991.90
4.1 TRANSFERENCIAS INTERNAS Y ASIGNACIONES AL SECTOR PÚBLICO	0.00	0.00	0.00	0.00	0.00	0.00
4.2 TRANSFERENCIAS AL RESTO DEL SECTOR PÚBLICO	200,000.00	1,050,000.02	1,250,000.02	1,250,000.00	1,250,000.00	0.02
4.3 SUBSIDIOS Y SUBVENCIÓNES	368,721.24	57,763.08	426,484.32	445,672.58	445,672.58	-19,188.26
4.4 AYUDAS SOCIALES	846,483.14	1,025,938.07	1,872,421.21	1,838,241.07	1,838,241.07	34,180.14
4.5 PENSIONES Y JUBILACIONES	0.00	0.00	0.00	0.00	0.00	0.00
4.6 TRANSFERENCIAS A FIDEICOMISOS, MANDATOS Y OTROS ANÁLOGOS	0.00	0.00	0.00	0.00	0.00	0.00
TRANSFERENCIAS A LA SEGURIDAD SOCIAL	0.00	0.00	0.00	0.00	0.00	0.00
DONATIVOS	0.00	0.00	0.00	0.00	0.00	0.00
TRANSFERENCIAS AL EXTERIOR	0.00	0.00	0.00	0.00	0.00	0.00
BIENES MUEBLES, INMUEBLES E INTANGIBLES	82,000.00	977,978.70	1,059,978.70	1,023,730.71	1,023,730.71	36,247.99
MOBILIARIO Y EQUIPO DE ADMINISTRACIÓN	30,000.00	0.00	30,000.00	45,752.01	45,752.01	-15,752.01
MOBILIARIO Y EQPO EDUC. Y RECREATIVO	52,000.00	0.00	52,000.00	0.00	0.00	52,000.00
EQUIPO E INSTRUMENTAL MÉD. Y D/LAB.	0.00	0.00	0.00	0.00	0.00	0.00
VEHÍCULOS Y EQUIPO DE TRANSPORTE	0.00	464,000.00	464,000.00	464,000.00	464,000.00	0.00
EQUIPO DE DEFENSA Y SEGURIDAD	0.00	0.00	0.00	0.00	0.00	0.00
MAQUINARIA, OTROS EQUIPOS Y HERRAMIENTAS	0.00	513,978.70	513,978.70	513,978.70	513,978.70	0.00
ACTIVOS BIOLÓGICOS	0.00	0.00	0.00	0.00	0.00	0.00
BIENES INMUEBLES	0.00	0.00	0.00	0.00	0.00	0.00
ACTIVOS INTANGIBLES	0.00	0.00	0.00	0.00	0.00	0.00
6 INVERSIÓN PÚBLICA	7,974,530.00	2,674,192.42	10,648,722.42	9,924,751.44	9,924,751.44	723,970.98
6.1 OBRA PÚBLICA E/BIENES D/DOMINIO PÚB.	7,974,530.00	2,674,192.42	10,648,722.42	9,924,751.44	9,924,751.44	723,970.98
6.2 OBRA PÚBLICA EN BIENES PROPIOS	0.00	0.00	0.00	0.00	0.00	0.00
6.3 PROYECTOS PROD. Y ACC.DE FOMENTO	0.00	0.00	0.00	0.00	0.00	0.00
7 INVERSIONES FINANCIERAS Y OTRAS PROV.	0.00	0.00	0.00	0.00	0.00	0.00
7.1 INV. FOMENTO ACTIVIDADES PRODUCTIVAS	0.00	0.00	0.00	0.00	0.00	0.00
7.2 ACCIONES Y PARTICIPACIONES DE CAPITAL	0.00	0.00	0.00	0.00	0.00	0.00
7.3 COMPRA DE TÍTULOS Y VALORES	0.00	0.00	0.00	0.00	0.00	0.00
7.4 CONCESIÓN DE PRÉSTAMOS	0.00	0.00	0.00	0.00	0.00	0.00

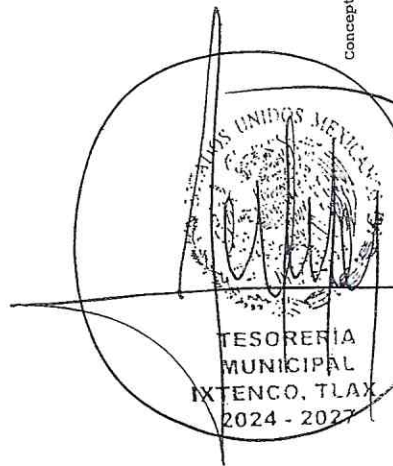




00000047

MUNICIPIO DE IXTENCO TLAXCALA

ESTADO ANALÍTICO DEL EJERCICIO DEL PRESUPUESTO DE EGRESOS
 CLASIFICACIÓN POR OBJETO DEL GASTO (CAPÍTULO Y CONCEPTO)
 Del 1 de Enero al 30 de Septiembre de 2024
 (Cifras en pesos)



Concepto	Egreso Aprobado (1)	Ampliaciones/Reducciones (2)	Egreso Modificado (3=1+2)	Egreso Devengado (4)	Egreso Pagado (5)	Subejercicio (6=3-4)
7.5 INVERSIONES E/FID.MAND.Y OTROS ANÁLOGOS	0.00	0.00	0.00	0.00	0.00	0.00
7.6 OTRAS INVERSIONES FINANCIERAS	0.00	0.00	0.00	0.00	0.00	0.00
7.9 PROVISIONES P/CONT.Y OTR. ERQG.ESPEC.	0.00	0.00	0.00	0.00	0.00	0.00
8 PARTICIPACIONES Y APORTACIONES	0.00	0.00	0.00	0.00	0.00	0.00
8.1 PARTICIPACIONES	0.00	0.00	0.00	0.00	0.00	0.00
8.3 APORTACIONES	0.00	0.00	0.00	0.00	0.00	0.00
8.5 CONVENIOS	0.00	0.00	0.00	0.00	0.00	0.00
9 DEUDA PÚBLICA	0.00	0.00	0.00	0.00	0.00	0.00
9.1 AMORTIZACIÓN DE LA DEUDA PÚBLICA	0.00	0.00	0.00	0.00	0.00	0.00
9.2 INTERESES DE LA DEUDA PÚBLICA	0.00	0.00	0.00	0.00	0.00	0.00
9.3 COMISIONES DE LA DEUDA PÚBLICA	0.00	0.00	0.00	0.00	0.00	0.00
9.4 GASTOS DE LA DEUDA PÚBLICA	0.00	0.00	0.00	0.00	0.00	0.00
9.5 COSTO POR COBERTURAS	0.00	0.00	0.00	0.00	0.00	0.00
9.6 APOYOS FINANCIEROS	0.00	0.00	0.00	0.00	0.00	0.00
9.9 ADEUDOS DE EJERC.FISC.ANTER. (ADEFAS)	0.00	0.00	0.00	0.00	0.00	0.00
TOTAL DEL GASTO	46,579,841.97	7,937,687.82	54,517,529.79	43,066,102.87	43,066,102.87	11,451,426.92

Bajo protesta de decir verdad declaramos que los Estados Financieros y sus notas, son razonablemente correctos y son responsabilidad de **QUINDO HERRERA**

QUINDO HERRERA
 PRESIDENTE MUNICIPAL

EDGAR CALVA MORALES
 TESORERO MUNICIPAL


SINDICATURA MUNICIPAL IXTENCO, TLAX.
 2024 - 2027




00000048

MUNICIPIO DE IXTENCO TLAXCALA

ESTADO ANALÍTICO DEL EJERCICIO DEL PRESUPUESTO DE EGRESOS
 CLASIFICACIÓN FUNCIONAL (FINALIDAD Y FUNCIÓN)
 Del 1 de Enero al 30 de Septiembre de 2024
 (Cifras en pesos)



	Egreso Aprobado (1)	Ampliaciones/Reducciones (2)	Egreso Modificado (3=1+2)	Egreso Devengado (4)	Egreso Pagado (5)	Subejercicio (6=3-4)
1 GOBIERNO	24,670,149.12	4,300,396.75	28,970,545.87	22,346,662.11	22,346,662.11	6,623,883.76
1.1 LEGISLACIÓN	0.00	0.00	0.00	0.00	0.00	0.00
1.2 JUSTICIA	0.00	0.00	0.00	6,840.76	6,840.76	-6,840.76
1.3 COORDINACIÓN DE LA POLÍTICA DE GOBIERNO	11,053,821.78	3,075,665.03	14,129,486.81	11,627,222.70	11,627,222.70	2,502,264.11
1.4 RELACIONES EXTERIORES	0.00	0.00	0.00	0.00	0.00	0.00
1.5 ASUNTOS FINANCIEROS Y HACENDARIOS	3,965,443.81	434,837.64	4,400,281.45	3,564,881.76	3,564,881.76	835,399.69
1.6 SEGURIDAD NACIONAL	0.00	0.00	0.00	0.00	0.00	0.00
1.7 SEGURIDAD DE ORDEN PÚBLICO Y DE SEGURIDAD INTERIOR	8,701,796.12	890,973.89	9,592,770.01	6,723,833.92	6,723,833.92	2,868,936.09
1.8 OTROS SERVICIOS GENERALES	949,087.41	-101,079.81	848,007.60	423,882.97	423,882.97	424,124.63
2 DESARROLLO SOCIAL	21,909,692.85	3,637,291.07	25,546,983.92	20,719,440.76	20,719,440.76	4,827,543.16
2.1 PROTECCIÓN AMBIENTAL	6,083,122.73	696,911.15	6,780,033.88	5,087,716.50	5,087,716.50	1,692,317.38
2.2 VIVIENDA Y SERVICIOS A LA COMUNIDAD	9,156,980.97	2,752,931.98	11,909,912.95	10,804,300.99	10,804,300.99	1,105,611.96
2.3 SALUD	0.00	0.00	0.00	0.00	0.00	0.00
2.4 RECREACION, CULTURA Y OTRAS MANIFESTACIONES SOCIALES	0.00	0.00	0.00	0.00	0.00	0.00
2.5 EDUCACION	2,544,786.55	126,366.63	2,671,153.18	1,816,777.20	1,816,777.20	854,375.98
2.6 PROTECCION SOCIAL	0.00	0.00	0.00	0.00	0.00	0.00
2.7 OTROS ASUNTOS SOCIALES	4,124,802.60	61,081.31	4,185,883.91	3,010,646.07	3,010,646.07	1,175,237.84
DESARROLLO ECONÓMICO	0.00	0.00	0.00	0.00	0.00	0.00
ASUNTOS ECONÓMICOS, COMERCIALES Y LABORALES EN GENERAL	0.00	0.00	0.00	0.00	0.00	0.00
3.2 AGROPECUARIO, SILVICULTURA, PESCA Y CAZA	0.00	0.00	0.00	0.00	0.00	0.00
3.3 COMBUSTIBLES Y ENERGIA	0.00	0.00	0.00	0.00	0.00	0.00
3.4 MINERÍA, MANUFACTURAS Y CONSTRUCCIÓN	0.00	0.00	0.00	0.00	0.00	0.00
3.5 TRANSPORTE	0.00	0.00	0.00	0.00	0.00	0.00
3.6 COMUNICACIONES	0.00	0.00	0.00	0.00	0.00	0.00
3.7 TURISMO	0.00	0.00	0.00	0.00	0.00	0.00
3.8 CIENCIA, TECNOLOGÍA E INNOVACIÓN	0.00	0.00	0.00	0.00	0.00	0.00
3.9 OTRAS INDUSTRIAS Y OTROS ASUNTOS ECONÓMICOS	0.00	0.00	0.00	0.00	0.00	0.00
4 OTRAS NO CLASIFICADAS EN FUNCIONES ANTERIORES	0.00	0.00	0.00	0.00	0.00	0.00






00000049

MUNICIPIO DE IXTENCO TLAXCALA

ESTADO ANALÍTICO DEL EJERCICIO DEL PRESUPUESTO DE EGRESOS
 CLASIFICACIÓN FUNCIONAL (FINALIDAD Y FUNCIÓN)
 Del 1 de Enero al 30 de Septiembre de 2024
 (Cifras en pesos)



	Egreso Aprobado (1)	Ampliaciones/Reducciones (2)	Egreso Modificado (3=1+2)	Egreso Devengado (4)	Egreso Pagado (5)	Subejercicio (6=3-4)
4.1 TRANSACCIONES DE LA DEUDA PÚBLICA / COSTO FINANCIERO DE LA DEUDA	0.00	0.00	0.00	0.00	0.00	0.00
4.2 TRANSF. PARTICIP. Y APORT. ENTRE DIFERENTES NIVELES Y ORDENES DE GOBIERNO	0.00	0.00	0.00	0.00	0.00	0.00
4.3 SANAMIENTO DEL SISTEMA FINANCIERO	0.00	0.00	0.00	0.00	0.00	0.00
4.4 ADEUDOS DE EJERCICIOS FISCALES ANTERIORES	0.00	0.00	0.00	0.00	0.00	0.00
TOTAL DEL GASTO	46,579,841.97	7,937,687.82	54,517,529.79	43,066,102.87	43,066,102.87	11,451,426.92

Bajo protesta de decir verdad, declaro que los Estados Financieros y sus notas, son razonablemente correctos y son responsabilidad del emisor.

MTRA. MIRIAM ALVARADO CARRILLO
 PRESIDENTA MUNICIPAL
 2024 - 2027

SINDICATURA MUNICIPAL
 IXTENCO, TLAX.
 2024 - 2027

C. P. EDGAR CALVA MORALES
 TESORERO MUNICIPAL


MUNICIPIO DE IXTENCO TLAXCALA


00000050

ENDEUDAMIENTO NETO
Del 1 de Enero al 30 de Septiembre de 2024
(Cifras en pesos)

Identificación de Crédito o Instrumento	Contratación/Coloc A	Amortización B	Endeudamiento Neto C = A - B
Créditos Bancarios			
Total Créditos Bancarios	0.00	0.00	0.00
Otros Instrumentos de Deuda			
Total Otros Instrumentos de Deuda	0.00	0.00	0.00
TOTAL	0.00	0.00	0.00


Bajo protesta de decir verdad declaramos que los Estados Financieros y sus notas, son razonablemente correctos y son responsabilidad del emisor.


MTRA. MIRIAM ALZATE PARDO CABALLERO
PRESIDENTA MUNICIPAL
2024 - 2027


TEC. IGNACIO TORRES LÓPEZ
SÍNDICO MUNICIPAL

C.P. EDGAR CALVA MORALES
TESORERO MUNICIPAL

SINDICATURA
MUNICIPAL
IXTENCO, TLAX.
2024 - 2027


TESORERIA
MUNICIPAL
IXTENCO, TLAX.
2024 - 2027


PRESIDENCIA MUNICIPAL IXTENCO TLAX.

MUNICIPIO DE IXTENCO TLAXCALA

INTERESES DE LA DEUDA
 Del 1 de Enero al 30 de Septiembre de 2024
 (Cifras en pesos)

00000051

Identificación de Crédito o Instrumento	Devengado	Pagado
Créditos Bancarios		
Total de Intereses de Créditos Bancarios	0.00	0.00
Otros Instrumentos de Deuda		
Total de Intereses de Otros Instrumentos de Deuda	0.00	0.00
TOTAL	0.00	0.00

Bajo protesta de decir verdad declaramos que los Estados Financieros y sus notas, son razonablemente correctos y son responsabilidad del emisor.

MTRA. MIRIAM ALINE LAZO CABALLERO
 PRESIDENTA MUNICIPAL

TEC. IGNACIO VELAZQUEZ
 SÍNDICO MUNICIPAL

C.P. EDGAR CALVA MORELES
 TESORERO MUNICIPAL

TESORERIA
 MUNICIPAL
 IXTENCO, TLAX.
 2024 - 2027

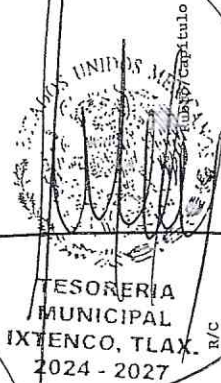
SINDICATURA
 MUNICIPAL
 IXTENCO, TLAX.
 2024 - 2027

TESORERIA
 MUNICIPAL
 IXTENCO, TLAX.
 2024 - 2027

PRESIDENCIA MUNICIPAL IXTENCO, TLAX.
 2024 - 2027

MUNICIPIO DE IXTENCO TLAXCALA


FLUJO DE FONDOS
Del 1 de Enero al 30 de Septiembre de 2024
(Cifras en pesos)



R/C	Estimado/ Aprobado	Ampliaciones/ Reducciones	Modificado	Devengado	Recaudado/ Pagado	CxC/ CXP
0	44,535,705.56	7,043,414.59	51,579,120.15	43,181,768.96	43,181,768.96	0.00
1	567,704.10	52,304.46	620,008.56	635,250.40	635,250.40	0.00
2	0.00	0.00	0.00	0.00	0.00	0.00
3	0.00	0.00	0.00	0.00	0.00	0.00
4	1,313,835.00	1,405,017.51	2,718,852.51	2,736,798.95	2,736,798.95	0.00
5	7,406.41	41,259.95	48,666.36	54,180.62	54,180.62	0.00
6	0.00	617.10	617.10	610.53	610.53	0.00
7	0.00	0.00	0.00	0.00	0.00	0.00
8	42,646,760.05	5,544,215.57	48,190,975.62	39,754,928.46	39,754,928.46	0.00
9	0.00	0.00	0.00	0.00	0.00	0.00
0	0.00	0.00	0.00	0.00	0.00	0.00
1	46,579,841.97	7,937,687.82	54,517,529.79	43,066,102.87	43,066,102.87	0.00
2	23,924,117.63	399,678.69	24,323,796.32	15,023,411.46	15,023,411.46	0.00
3	4,030,094.16	85,574.82	4,115,668.98	3,481,865.69	3,481,865.69	0.00
4	9,153,895.80	1,666,562.02	10,820,457.82	10,078,429.92	10,078,429.92	0.00
5	1,415,204.38	2,133,701.17	3,548,905.55	3,533,913.65	3,533,913.65	0.00
6	82,000.00	977,978.70	1,059,978.70	1,023,730.71	1,023,730.71	0.00
7	7,974,530.00	2,674,192.42	10,648,722.42	9,924,751.44	9,924,751.44	0.00
8	0.00	0.00	0.00	0.00	0.00	0.00
9	0.00	0.00	0.00	0.00	0.00	0.00
0	-2,044,136.41	-894,273.23	-2,938,409.64	115,666.09	115,666.09	0.00

SUPERÁVIT/DÉFICIT


00000052



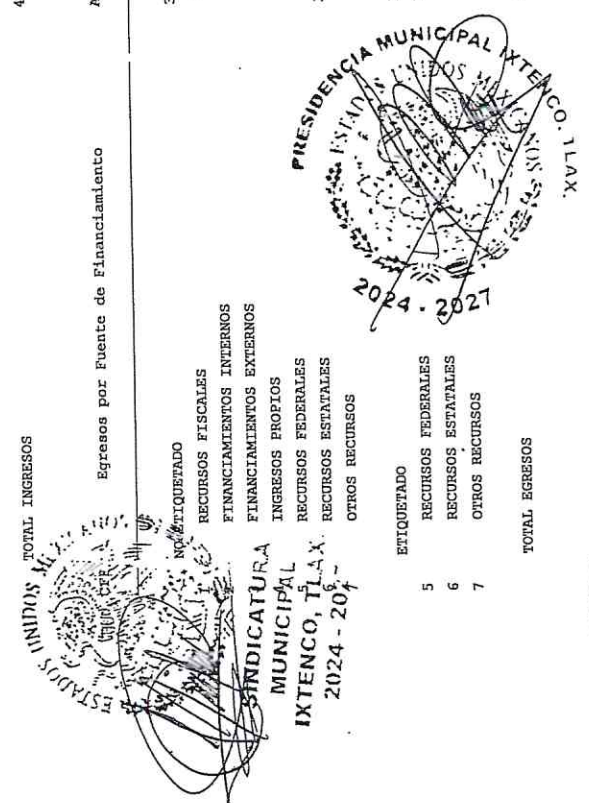
MUNICIPIO DE IXTENCO TLAXCALA

FLUJO DE FONDOS
Del 1 de Enero al 30 de Septiembre de 2024
(Cifras en pesos)

00000053



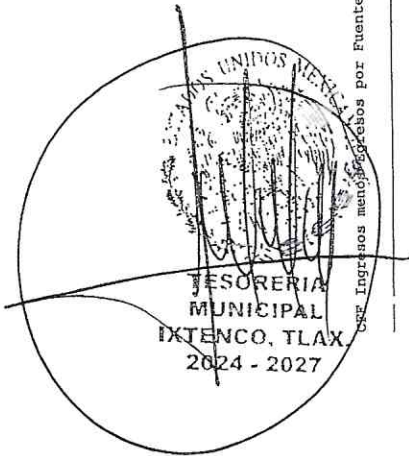
CFE	Ingresos por Fuente de Financiamiento	Estimado	Ampliaciones/ Reducciones	Modificado	Devengado	Recaudado	CxC
	NO ETIQUETADO	29,965,971.56	5,126,100.82	34,994,072.38	29,299,198.09	29,299,198.09	0.00
1	RECURSOS FISCALES	1,888,945.51	1,345,675.08	3,234,620.59	3,273,020.20	3,273,020.20	0.00
2	FINANCIAMIENTOS INTERNOS	0.00	0.00	0.00	0.00	0.00	0.00
3	FINANCIAMIENTOS EXTERNOS	0.00	0.00	0.00	0.00	0.00	0.00
4	INGRESOS PROPIOS	0.00	0.00	0.00	0.00	0.00	0.00
5	RECURSOS FEDERALES	0.00	0.00	0.00	0.00	0.00	0.00
6	RECURSOS ESTATALES	27,977,026.05	3,782,425.74	31,759,451.79	26,026,177.89	26,026,177.89	0.00
7	OTROS RECURSOS	0.00	0.00	0.00	0.00	0.00	0.00
	ETIQUETADO	14,669,734.00	1,915,313.77	16,585,047.77	13,882,570.87	13,882,570.87	0.00
5	RECURSOS FEDERALES	14,669,734.00	1,915,313.77	16,585,047.77	13,882,570.87	13,882,570.87	0.00
6	RECURSOS ESTATALES	0.00	0.00	0.00	0.00	0.00	0.00
7	OTROS RECURSOS	0.00	0.00	0.00	0.00	0.00	0.00
	TOTAL INGRESOS	44,535,705.56	7,043,414.59	51,579,120.15	43,181,768.96	43,181,768.96	0.00
	Egresos por Fuente de Financiamiento	Aprobado	Ampliaciones/ Reducciones	Modificado	Devengado	Pagado	CxP
	NO ETIQUETADO	31,910,107.97	7,625,940.47	39,536,048.44	30,441,136.27	30,441,136.27	0.00
	RECURSOS FISCALES	1,888,945.51	1,850,652.55	3,739,598.06	3,634,282.97	3,634,282.97	0.00
	FINANCIAMIENTOS INTERNOS	0.00	0.00	0.00	0.00	0.00	0.00
	FINANCIAMIENTOS EXTERNOS	0.00	0.00	0.00	0.00	0.00	0.00
	INGRESOS PROPIOS	0.00	0.00	0.00	0.00	0.00	0.00
	RECURSOS FEDERALES	0.00	0.00	0.00	0.00	0.00	0.00
	RECURSOS ESTATALES	30,021,162.46	5,775,287.92	35,796,450.38	26,806,853.30	26,806,853.30	0.00
	OTROS RECURSOS	0.00	0.00	0.00	0.00	0.00	0.00
	ETIQUETADO	14,669,734.00	311,747.35	14,981,481.35	12,624,966.60	12,624,966.60	0.00
5	RECURSOS FEDERALES	14,669,734.00	311,747.35	14,981,481.35	12,624,966.60	12,624,966.60	0.00
6	RECURSOS ESTATALES	0.00	0.00	0.00	0.00	0.00	0.00
7	OTROS RECURSOS	0.00	0.00	0.00	0.00	0.00	0.00
	TOTAL EGRESOS	46,579,841.97	7,937,687.82	54,517,529.79	43,066,102.87	43,066,102.87	0.00



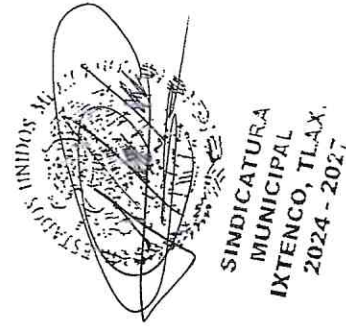
MUNICIPIO DE IXTENCO TLAXCALA

FLUJO DE FONDOS
Del 1 de Enero al 30 de Septiembre de 2024
(Cifras en pesos)

00000054



NO ETIQUETADO	Estimado/ Aprobado	Ampliaciones/ Reducciones	Modificado	Devengado	Recaudado/ Pagado	Cx/C/ CxP
1 RECURSOS FISCALES	-2,044,136.41	-2,497,839.65	-4,541,976.06	-1,141,938.18	-1,141,938.18	0.00
2 FINANCIAMIENTOS INTERNOS	0.00	-504,977.47	-504,977.47	-361,262.77	-361,262.77	0.00
3 FINANCIAMIENTOS EXTERNOS	0.00	0.00	0.00	0.00	0.00	0.00
4 INGRESOS PROPIOS	0.00	0.00	0.00	0.00	0.00	0.00
5 RECURSOS FEDERALES	0.00	0.00	0.00	0.00	0.00	0.00
6 RECURSOS ESTATALES	-2,044,136.41	-1,992,862.18	-4,036,998.59	-780,675.41	-780,675.41	0.00
7 OTROS RECURSOS	0.00	0.00	0.00	0.00	0.00	0.00
ETIQUETADO	0.00	1,603,566.42	1,603,566.42	1,257,604.27	1,257,604.27	0.00
5 RECURSOS FEDERALES	0.00	1,603,566.42	1,603,566.42	1,257,604.27	1,257,604.27	0.00
6 RECURSOS ESTATALES	0.00	0.00	0.00	0.00	0.00	0.00
7 OTROS RECURSOS	0.00	0.00	0.00	0.00	0.00	0.00
SUPERAVIT/DÉFICIT	-2,044,136.41	-894,273.23	-2,938,409.64	115,666.09	115,666.09	0.00



MUNICIPIO DE IXTENCO TLAXCALA

FLUJO DE FONDOS
Del 1 de Enero al 30 de Septiembre de 2024
(Cifras en pesos)

TESORERIA
MUNICIPAL
IXTENCO, TLAX.
2024 - 2027


M/C	REVENIDOS POR FUENTE DE FINANCIAMIENTO											Total	
	11	12	13	14	15	16	17	18	19	20	21		
INGRESOS DE INGRESOS	3,273,020.20	0.00	0.00	0.00	0.00	26,026,177.89	0.00	29,299,198.09	13,882,510.87	0.00	0.00	13,882,510.87	43,181,766.96
1 IMPUESTOS	635,250.40	0.00	0.00	0.00	0.00	0.00	0.00	635,250.40	0.00	0.00	0.00	0.00	635,250.40
2 COPIAS Y ANEX. DE REGISTROS SOCIAL	0.00	0.00	0.00	0.00	0.00	0.00	0.00	0.00	0.00	0.00	0.00	0.00	0.00
3 CONTRIBUCIONES DE MUJERAS	0.00	0.00	0.00	0.00	0.00	0.00	0.00	0.00	0.00	0.00	0.00	0.00	0.00
4 IMPUESTOS	2,578,539.40	0.00	0.00	0.00	0.00	0.00	0.00	2,579,559.40	137,239.55	0.00	0.00	137,239.55	2,716,798.95
5 INICIACION	51,899.77	0.00	0.00	0.00	0.00	1,031.56	0.00	52,931.33	1,249.29	0.00	0.00	1,249.29	54,180.62
6 APOYO/COMUNICACION	610.53	0.00	0.00	0.00	0.00	0.00	0.00	610.53	0.00	0.00	0.00	0.00	610.53
7 INGRESOS POR VENTAS DE BIENES,	0.00	0.00	0.00	0.00	0.00	0.00	0.00	0.00	0.00	0.00	0.00	0.00	0.00
PRESTACION DE SERVICIOS Y OTROS INGRESOS	5,700.10	0.00	0.00	0.00	0.00	26,026,146.33	0.00	26,030,846.43	13,724,862.93	0.00	0.00	13,724,862.93	39,754,926.45
8 PARTICIPACIONES, ASOCIACIONES, CONVENCIONES,	0.00	0.00	0.00	0.00	0.00	0.00	0.00	0.00	0.00	0.00	0.00	0.00	0.00
INCENTIVOS DIF. DE LA CIUD. FISCAL Y	0.00	0.00	0.00	0.00	0.00	0.00	0.00	0.00	0.00	0.00	0.00	0.00	0.00
9 TRANSACCIONES, AUTOMATIZACIONES, SUBSIDIOS	0.00	0.00	0.00	0.00	0.00	0.00	0.00	0.00	0.00	0.00	0.00	0.00	0.00
Y SUBVENCIONES, Y PENSIONES Y	0.00	0.00	0.00	0.00	0.00	0.00	0.00	0.00	0.00	0.00	0.00	0.00	0.00
NOVIACIONES	0.00	0.00	0.00	0.00	0.00	0.00	0.00	0.00	0.00	0.00	0.00	0.00	0.00
0 INGRESOS DERIVADOS DE FINANCIAMIENTO	0.00	0.00	0.00	0.00	0.00	0.00	0.00	0.00	0.00	0.00	0.00	0.00	0.00
CANCELACION DE GASTO	3,634,282.57	0.00	0.00	0.00	0.00	36,806,853.30	0.00	39,441,136.27	12,614,966.60	0.00	0.00	12,614,966.60	45,066,102.87
1 SERVICIOS PERSONALES	986,840.55	0.00	0.00	0.00	0.00	11,950,999.74	0.00	12,937,840.29	2,085,471.17	0.00	0.00	2,085,471.17	15,023,411.46
2 MATERIALES Y SUMINISTROS	147,280.22	0.00	0.00	0.00	0.00	2,673,471.09	0.00	2,820,751.31	661,114.36	0.00	0.00	661,114.36	3,481,865.69
3 SERVICIOS GENERALES	816,491.53	0.00	0.00	0.00	0.00	6,803,713.52	0.00	7,620,211.03	2,259,218.87	0.00	0.00	2,259,218.87	10,079,429.92
4 TRANSACCIONES, AUTOMATIZACIONES, SUBSIDIOS	451,801.58	0.00	0.00	0.00	0.00	3,882,112.07	0.00	4,333,913.65	0.00	0.00	0.00	4,333,913.65	
Y OTROS AUTOS	0.00	0.00	0.00	0.00	0.00	932,485.11	0.00	932,485.11	91,245.60	0.00	0.00	91,245.60	1,023,730.71
5 Bienes Muebles, Inmuebles e Intangibles	1,131,769.09	0.00	0.00	0.00	0.00	1,304,662.77	0.00	2,436,431.86	7,408,916.58	0.00	0.00	7,408,916.58	9,224,791.44
6 INVERSIÓN PÚBLICA	0.00	0.00	0.00	0.00	0.00	0.00	0.00	0.00	0.00	0.00	0.00	0.00	0.00
7 INVERSIONES FINANCIERAS Y OTRAS PROF.	0.00	0.00	0.00	0.00	0.00	0.00	0.00	0.00	0.00	0.00	0.00	0.00	0.00
8 PARTICIPACIONES Y ASOCIACIONES	0.00	0.00	0.00	0.00	0.00	0.00	0.00	0.00	0.00	0.00	0.00	0.00	0.00
9 DEUDA PÚBLICA	0.00	0.00	0.00	0.00	0.00	0.00	0.00	0.00	0.00	0.00	0.00	0.00	0.00
SUBVENCIONES/DEBITOS	-361,262.77	0.00	0.00	0.00	0.00	-780,675.41	0.00	-1,141,938.18	1,257,604.27	0.00	0.00	1,257,604.27	115,664.00

00000055



MUNICIPIO DE IXTENCO TLAXCALA

FLUJO DE FONDOS
Del 1 de Enero al 30 de Septiembre de 2024
(Cifras en pesos)



Bajo protesta de decir verdad declaramos que los Estados Financieros y sus notas, son razonablemente correctos y de nuestra responsabilidad del emisor.


[Handwritten signature]
TEC. IGNACIO...
SINDICADO MUNICIPAL

SINDICATURA
MUNICIPAL
IXTENCO, TLAX.
2024 - 2027

[Handwritten signature]
MTRA. MERIAM ALVARADO CHERILERO
PRESIDENTA MUNICIPAL
2024 - 2027

C.P. EDGAR CALVA MORALES
TESORERO MUNICIPAL





III. INFORMACION PROGRAMATICA








00000057

MUNICIPIO DE IXTENCO TLAXCALA
 GASTO POR CATEGORÍA PROGRAMÁTICA
 Del 1 de Enero al 30 de Septiembre de 2024
 (Cifras en pesos)

Concepto	Egreso Aprobado (1)	Ampliaciones/Reducciones (2)	Egreso Modificado (3=1+2)	Egreso Devengado (4)	Egreso Pagado (5)	Subejercicio (6=3-4)
Programas	46,579,841.97	7,937,687.82	54,517,529.79	43,066,102.87	43,066,102.87	11,451,426.92
Subsidios: Sector Social y Privado o Entidades Federativas y Municipios	0.00	0.00	0.00	0.00	0.00	0.00
Sujetos a Reglas de Operación	0.00	0.00	0.00	0.00	0.00	0.00
Otros Subsidios	0.00	0.00	0.00	0.00	0.00	0.00
Desempeño de las Funciones	41,597,582.51	7,506,856.81	49,104,439.32	39,117,007.56	39,117,007.56	9,987,431.76
Prostación de Bienes Públicos	21,454,508.00	1,775,332.98	23,229,840.98	16,638,973.69	16,638,973.69	6,590,867.29
Provisión de Bienes Públicos	0.00	0.00	0.00	0.00	0.00	0.00
Planeación, seguimiento y evaluación de políticas públicas	10,037,006.13	3,079,671.66	13,116,677.79	11,243,009.15	11,243,009.15	1,873,668.64
Promoción y fomento	0.00	0.00	0.00	0.00	0.00	0.00
Regulación y supervisión	949,087.41	-101,079.81	848,007.60	430,723.73	430,723.73	417,283.87
Funciones de las Fuerzas Armadas (Únicamente Gobierno Federal)	0.00	0.00	0.00	0.00	0.00	0.00
Específicos	0.00	0.00	0.00	0.00	0.00	0.00
Proyectos de Inversión	9,156,980.97	2,752,931.98	11,909,912.95	10,804,300.99	10,804,300.99	1,105,611.96
Administrativos y de Apoyo	4,982,259.46	430,831.01	5,413,090.47	3,949,095.31	3,949,095.31	1,463,995.16
Apoyo al proceso presupuestario y para mejorar la eficiencia institucional	4,982,259.46	430,831.01	5,413,090.47	3,949,095.31	3,949,095.31	1,463,995.16
Apoyo a la función pública y al mejoramiento de la gestión	0.00	0.00	0.00	0.00	0.00	0.00
Operaciones ajenas	0.00	0.00	0.00	0.00	0.00	0.00
Compromisos	0.00	0.00	0.00	0.00	0.00	0.00
Obligaciones de cumplimiento de resolución jurisdiccional	0.00	0.00	0.00	0.00	0.00	0.00
Desastres Naturales	0.00	0.00	0.00	0.00	0.00	0.00
Obligaciones	0.00	0.00	0.00	0.00	0.00	0.00
Pensiones y jubilaciones	0.00	0.00	0.00	0.00	0.00	0.00
Aportaciones a la seguridad social	0.00	0.00	0.00	0.00	0.00	0.00
Aportaciones a fondos de estabilización	0.00	0.00	0.00	0.00	0.00	0.00
Aportaciones a fondos de inversión y reestructura de pensiones	0.00	0.00	0.00	0.00	0.00	0.00
Programas de Gasto Federalizado (Gobierno Federal)	0.00	0.00	0.00	0.00	0.00	0.00
Gasto Federalizado	0.00	0.00	0.00	0.00	0.00	0.00
C Participaciones a entidades federativas y municipios	0.00	0.00	0.00	0.00	0.00	0.00
D Costo financiero, deuda o apoyos a deudores y ahorradores de la banca	0.00	0.00	0.00	0.00	0.00	0.00



MUNICIPIO DE IXTENCO TLAXCALA
 PROGRAMAS Y PROYECTOS DE INVERSIÓN
 AL 30 de Septiembre de 2024



8 avance

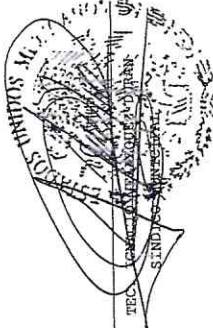
Meta real

Meta programada

Unidad de medida

Actividad

Bajo protesta de ~~la~~ ~~verdad~~ ~~de~~ ~~clarar~~ ~~que~~ ~~los~~ ~~Estados~~ ~~Financieros~~ ~~y~~ ~~sus~~ ~~notas,~~ ~~son~~ ~~razonablemente~~ ~~correctos~~ ~~y~~ ~~son~~ ~~responsabilidad~~ ~~del~~ ~~emisor.~~



SINDICATURA
 MUNICIPAL
 IXTENCO, TLAX.
 2024 - 2027

C. P. EDGAR CALVA MORALES
 TESORERO MUNICIPAL

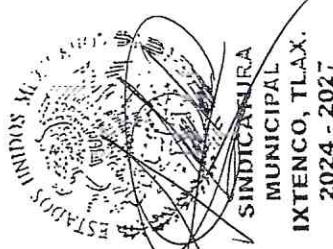


00000059

MUNICIPIO DE IXTENCO TLAXCALA

INDICADORES DE RESULTADOS
Al 30 de Septiembre de 2024

TESORERIA
MUNICIPAL
IXTENCO, TLAX.
2024 - 2027

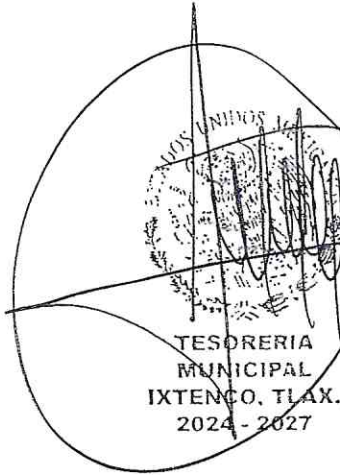


00000060

Indicador	Unidad de medida	Meta programada	Meta real
NÚMERO DE CABLEDOS REALIZADOS EN EL EJERCICIO.	PORCENTAJE	0.000	0.000
ÍNDICE DE POBLACIÓN INFORMADA	PORCENTAJE	0.000	0.000
CAPACIDAD DE COBERTURA DE SERVICIOS PARA LA IMPOSICION DE SANCIONES	PORCENTAJE	0.000	1.000
INDICE DE DIFUSION DE MEDIOS	PORCENTAJE	0.000	100.000
INDICE DE COBERTURA EN LA IMPLEMENTACION DE PROGRAMAS DE PREVENCIÓN	PORCENTAJE	0.000	100.000
EFICIENCIA EN LA IMPOSICION DE SANCIONES A INFRACTORES	DOCUMENTO	0.000	100.000
INDICE DE PERSONAL CAPACITADO	PORCENTAJE	0.000	100.000
EFICIENTE CALIFICACION DE INFRACCIONES	DOCUMENTO	0.000	100.000
ÍNDICE DE DELICTIVO	PORCENTAJE	0.000	0.000
COBERTURA DE SEGURIDAD PUBLICA	PORCENTAJE	0.000	100.000
ÍNDICE DE PARTICIPACION CIUDADANA EN POLÍTICAS PÚBLICAS	PORCENTAJE	0.000	100.000
ÍNDICE DE INVERSIÓN EN SEGURIDAD PÚBLICA	PORCENTAJE	0.000	100.000
COBERTURA DE INFORMACION CIUDADANA EN MATERIA DE TRÁNSITO Y VIALIDAD	PORCENTAJE	0.000	100.000
EFICIENCIA EN LA INTEGRACION DE CONSEJOS CIUDADANOS DE SEG. PÚB.	SESIÓN	0.000	100.000
EFICIENCIA EN LA CELEBRACION DE CONVENIOS DE COLABORACION	DOCUMENTO	0.000	100.000
PORCENTAJE DE PATRULLAJES	BENEFICIARIO	0.000	100.000
ÍNDICE DE CAPACITACION DEL PERSONAL DE SEGURIDAD PUBLICA	CURSO	0.000	100.000
ÍNDICE DE EQUIPAMIENTO DE SEG. PUB.	BENEFICIARIO	0.000	100.000
COBERTURA DE SEÑALIZACION EN CALLES	PROYECTO	0.000	100.000
INDICE DE CUMPLIMIENTO EN LA REGULACION DE TRÁNSITO Y VIALIDAD	DOCUMENTO	0.000	100.000
COBERTURA POBLACIONAL EN MATERIA DE PROTECCION CIVIL	PORCENTAJE	0.000	100.000
COBERTURA INFORMATIVA EN MATERIA DE PROTECCION CIVIL	PORCENTAJE	0.000	100.000
INDICE DE COBERTURA INFORMATIVA EN MATERIA DE PROTECCION CIVIL	CURSO	0.000	100.000
INDICE DE COBERTURA DE SIMULACROS REALIZADOS	CURSO	0.000	100.000
COBERTURA DE CAMPAÑAS DE PREVENCIÓN	EVENTO	0.000	100.000
EFICIENCIA EN LA REGULACION DE MEDIDAS DE SEGURIDAD	PROYECTO	0.000	100.000
ÍNDICE DE COOPERACION INTERINSTITUCIONAL	DOCUMENTO	0.000	100.000
INDICE DE DESARROLLO TURISTICO	PORCENTAJE	0.000	100.000
COBERTURA DE PROMOCION	PORCENTAJE	0.000	100.000
INDICE DE REALIZACION DE TALLERES TURISTICOS	CURSO	0.000	100.000
INDICE DE CREACION DE PRESTADORES DE SRVICIO	BENEFICIARIO	0.000	100.000
INDICE DE GESTIONES REALIZADAS	PROYECTO	0.000	100.000
INDICE DE EFICIENCIA DE LAS POLITICAS PÚB. EDU. CULT. Y DEPORTIVAS	PORCENTAJE	0.000	100.000
INDICE DE COBERTURA DE LAS POLITICAS PUBLICAS EDUCATIVAS	PORCENTAJE	0.000	100.000
INDICE DE COBERTURA DE LAS POLITICAS PUBLICAS CULTURALES	PORCENTAJE	0.000	100.000
INDICE DE COBERTURA DE LAS POLITICAS PUBLICAS DEPORTIVAS Y JUVENILES	PORCENTAJE	0.000	100.000
EFICIENCIA DE CONVENIOS FIRMADOS	DOCUMENTO	0.000	100.000
EFICIENCIA EN LA PARTICIPACION DE JÓVENES EN LOS PROGRAMAS	EVENTO	0.000	100.000
EFICIENCIA EN LA REHABILITACION DE ESPACIOS DEPORTIVOS	PROYECTO	0.000	100.000

MUNICIPIO DE IXTENCO TLAXCALA

INDICADORES DE RESULTADOS
Al 30 de Septiembre de 2024






00000061

EFICIENCIA EN LA REALIZACION DE TALLERES PARA MUJERES	CURSO	0.000	100.000
EFICIENCIA EN LA REALIZACION DE FOROS PARA MUJERES	REUNION	0.000	100.000
EFICIENCIA EN LA APLICACION DE RECURSOS EN LOS PROGRAMAS SOCIALES	CURSO	0.000	100.000
INDICE DE CRECIMIENTO URBANO	PORCENTAJE	0.000	0.000
INDICE DE EFICIENCIA EN LA REALIZACION DE OBRA PUBLICA	PORCENTAJE	0.000	100.000
INDICE DE EFICIENCIA EN URBANIZACION	PORCENTAJE	0.000	100.000
EFICIENCIA EN LA EJECUCION DE LAS OBRAS	OBRA	0.000	100.000
EFICIENCIA EN LA SUPERVISION DE OBRAS PUBLICAS	SESION	0.000	100.000
EFICIENCIA EN LA EXPEDICION DE PERMISOS EN MAT. DE DESARROLLO URBANO	DOCUMENTO	0.000	100.000
EFICIENCIA EN EL SUMINISTRO DE AGUA POTABLE	PORCENTAJE	0.000	100.000
EFICIENCIA EN EL MANTENIMIENTO DE LA RED	PORCENTAJE	0.000	100.000
EFICIENCIA EN LA REALIZACION DE CAMPAÑAS	EVENTO	0.000	100.000
SERVICIOS MUNICIPALES	PORCENTAJE	0.000	100.000
COBERTURA INFORMATIVA EN MATERIA ECOLOGICA	PORCENTAJE	0.000	100.000
INDICE DE EFICIENCIA EN LA RECOLECCION DE BASURA	PORCENTAJE	0.000	100.000
INDICE DE EFICIENCIA EN EL MANTENIMIENTO DE ALUMBRADO PUBLICO	PROYECTO	0.000	100.000
INDICE DE EFICIENCIA EN EL MANTENIMIENTO DE ESPACIOS PUBLICOS	PROYECTO	0.000	100.000
IND. DE EFICIENCIA EN LA IMPARTICION DE TALLE. INFORMA. EN MAT. DE ECO	SESION	0.000	100.000
INDICE DE CUMPLIMIENTO DE JORNADAS DE LIMPIEZA	CURSO	0.000	100.000
INDICE DE CUMPLIMIENTO DE CAMPAÑAS DE REFORESTACION	BENEFICIARIO	0.000	100.000
INDICE DE EFICIENCIA EN LA PRESTACION DE SERVICIOS DE ECOLOGIA	PORCENTAJE	0.000	100.000
INDICE DE CUMPLIMIENTO DEL PMD	PORCENTAJE	0.000	100.000
INDICE DE CUMPLIMIENTO DE PROGRAMAS	PORCENTAJE	0.000	100.000
INDICE DE PARTICIPACION DE LA CIUDADANIA	PORCENTAJE	0.000	100.000
INDICE DE EFICIENCIA EN LA EVALUACION DE PROGRAMAS	PORCENTAJE	0.000	100.000
INDICE DE TRANSPARENCIA	PORCENTAJE	0.000	100.000
INDICE DE COBERTURA INFORMATIVA	PORCENTAJE	0.000	100.000
INDICE DE CREACION DE CONSEJOS CIUDADANOS	PORCENTAJE	0.000	100.000
INDICE DE ELABORACION DE PROGRAMAS	DOCUMENTO	0.000	100.000
INDICE DE EFICIENCIA DE EVALUACION	DOCUMENTO	0.000	100.000
INDICE DE COBERTURA EN EVENTOS REALIZADOS	DOCUMENTO	0.000	100.000
COBERTURA DE SERVICIOS REGISTRALES	PORCENTAJE	0.000	100.000
INDICE DE REALIZACION DE CAMPAÑAS REGISTRALES	EVENTO	0.000	100.000
INDICE DE CUMPLIMIENTO DE INGRESOS PUBLICOS	PORCENTAJE	0.000	0.000
PRESUPUESTO PER CÁPITA	PORCENTAJE	0.000	100.000
INDICE DE EFICIENCIA EN RECAUDACION DE INGRESOS PROPIOS	PORCENTAJE	0.000	100.000
INDICE DE CUMPLIMIENTO EN ENTREGA DE RENDICION DE CUENTAS	PORCENTAJE	0.000	100.000
INDICE DE EFICIENCIA EN LAS CAMPAÑAS DE LA RECAUDACION DE INGRESOS	EVENTO	0.000	100.000
PORCENTAJE DE INGRESOS REGISTRADOS	DOCUMENTO	0.000	100.000
PORCENTAJE DE EGRESOS REGISTRADOS	DOCUMENTO	0.000	100.000
INDICE DE CUMPLIMIENTO EN LA COMPROBACION DE GASTOS	DOCUMENTO	0.000	100.000

00000062

MUNICIPIO DE IXTENCO TLAXCALA
INDICADORES DE RESULTADOS
Al 30 de Septiembre de 2024



INDICE DE CUMPLIMIENTO EN ENTREGA DE CUENTAS PUBLICAS	DOCUMENTO	0.000	100.000
Bajo protesta de fe y verdad declaramos que los Estados Financieros y sus notas, son razonablemente correctos y son responsabilidad del emisor.			
	 MTRA. MIRIAM DELFINA LAZAR CABALLERO PRESIDENTA MUNICIPAL 2024 - 2027	 TEC. ENRIQUE VALENZUELA OSORAN SINDICO MUNICIPAL 2024 - 2027	SINDICATURA MUNICIPAL IXTENCO, TLAX. 2024 - 2027
	C.P. EDGAR CALVA MORALES TESORERO MUNICIPAL		

