


ESTADOS FINANCIEROS.

DICIEMBRE 2024

Cuenta Pública 2024




GOBIERNO MUNICIPAL DE IXTENCO
ADMINISTRACIÓN 2024-2027



A) INFORMACION GENERAL



GOBIERNO MUNICIPAL DE IXTENCO
ADMINISTRACIÓN 2024-2027



I. INFORMACION CONTABLE



MUNICIPIO DE IXTENCO TLAXCALA
 RFC: MIT850101G14
 ESTADO DE ACTIVIDADES
 Periodo comprendido del 1 de Enero al 31 de Diciembre de 2024

000001

	2024	2023
INGRESOS Y OTROS BENEFICIOS		
INGRESOS DE GESTION	4,060,075.86	4,505,589.63
IMPUESTOS	706,555.73	728,020.49
CUOTAS Y APORTACIONES DE SEGURIDAD SOCIAL	0.00	0.00
CONTRIBUCIONES DE MEJORAS	30,000.00	100,000.00
DERECHOS	3,255,658.04	3,651,801.39
PRODUCTOS DE TIPO CORRIENTE	67,251.56	12,233.55
APROVECHAMIENTOS DE TIPO CORRIENTE	610.53	13,534.20
INGRESOS POR VENTA DE BIENES Y PRESTACIÓN DE SERVICIOS	0.00	0.00
PART, APORT, CONV, INCENT. DERIV. D/COLAB. FISCAL, F. DIST. DE APORT, TRANSF, ASIG, SUBS Y SUBV Y P Y JUB	50,287,415.93	46,526,805.12
PART, APORT, CONV, INCENT. DERIV. D/COLAB. FISCAL, F. DIST. DE APORT	50,287,415.93	46,526,805.12
TRANSFERENCIAS, ASIGNACIONES, SUBSIDIOS Y SUBVENCIONES Y PENSIONES Y JUBILACIONES	0.00	0.00
OTROS INGRESOS Y BENEFICIOS	0.00	0.00
INGRESOS FINANCIEROS	0.00	0.00
INCREMENTO POR VARIACIÓN DE INVENTARIOS	0.00	0.00
DISMINUCIÓN DEL EXCESO DE ESTIMACIONES POR PÉRDIDA O DETERIORO U OBSOLESCENCIA	0.00	0.00
DISMINUCIÓN DEL EXCESO DE PROVISIONES	0.00	0.00
OTROS INGRESOS Y BENEFICIOS VARIOS	0.00	0.00
TOTAL DE INGRESOS	54,347,491.79	51,032,394.75
GASTOS Y OTRAS PÉRDIDAS		
GASTOS DE FUNCIONAMIENTO	37,208,955.04	32,384,724.94
SERVICIOS PERSONALES	19,545,734.29	16,712,536.57
MATERIALES Y SUMINISTROS	4,693,562.30	4,805,896.07
SERVICIOS GENERALES	12,969,658.45	10,866,292.30
TRANSFERENCIAS, ASIGNACIONES, SUBSIDIOS Y OTRAS AYUDAS	3,798,487.62	3,725,851.29
TRANSFERENCIAS INTERNAS Y ASIGNACIONES AL SECTOR PÚBLICO	0.00	0.00
TRANSFERENCIAS AL RESTO DEL SECTOR PÚBLICO	1,250,000.00	2,051,553.20
SUBSIDIOS Y SUBVENCIONES	489,762.50	564,765.70
TRANSFERENCIAS SOCIALES	2,058,725.12	1,982,522.34
PENSIONES Y JUBILACIONES	0.00	0.00
TRANSFERENCIAS A FIDEICOMISOS, MANDATOS Y CONTRATOS ANÁLOGOS	0.00	0.00
TRANSFERENCIAS A LA SEGURIDAD SOCIAL	0.00	0.00
DONATIVOS	0.00	0.00
TRANSFERENCIAS AL EXTERIOR	0.00	0.00
TRANSFERENCIAS Y APORTACIONES PARTICIPACIONES	0.00	0.00
APORTACIONES	0.00	0.00

ESTADOS UNIDOS MEXICANOS
 GOBIERNO FEDERAL
 SECRETARÍA DE ECONOMÍA
 DIRECCIÓN GENERAL DE REGISTROS Y FISCALÍA
 DIRECCIÓN DE REGISTROS Y FISCALÍA DE LOS ESTADOS
 TERCER SECTOR
 SECRETARÍA DE ECONOMÍA
 DIRECCIÓN GENERAL DE REGISTROS Y FISCALÍA
 DIRECCIÓN DE REGISTROS Y FISCALÍA DE LOS ESTADOS
 TERCER SECTOR
TESORERÍA MUNICIPAL
IXTENCO, TLAX.
2024 - 2027

2024 - 2027
 IXTENCO, TLAX.
 SIINDICATURA MUNICIPAL

564,765.70
 1,982,522.34
 PRESIDENCIA MUNICIPAL
 IXTENCO, TLAX.
 2024-01-07

MUNICIPIO DE IXTENCO TLAXCALA
 RFC: MIT850101G14
 ESTADO DE ACTIVIDADES
 Periodo comprendido del 1 de Enero al 31 de Diciembre de 2024

000062

	2024	2023
CONVENIOS	0.00	0.00
INTERESES, COMISIONES Y OTROS GASTOS DE LA DEUDA PUBLICA	0.00	0.00
INTERESES DE LA DEUDA PÚBLICA	0.00	0.00
COMISIONES DE LA DEUDA PÚBLICA	0.00	0.00
GASTOS DE LA DEUDA PÚBLICA	0.00	0.00
COSTO POR COBERTURAS	0.00	0.00
APOYOS FINANCIEROS	0.00	0.00
OTROS GASTOS Y PERDIDAS EXTRAORDINARIAS	0.00	0.00
ESTIMACIONES, DEPRECIACIONES, DETERIOROS, OBSOLESCENCIA Y AMORTIZACIONES	0.00	0.00
PROVISIONES	0.00	0.00
DISMINUCIÓN DE INVENTARIOS	0.00	0.00
OTROS GASTOS	0.00	0.00
INVERSIÓN PÚBLICA	12,746,959.63	11,806,215.56
INVERSION PUBLICA NO CAPITALIZABLE	12,746,959.63	11,806,215.56
TOTAL DE GASTOS Y OTRAS PÉRDIDAS	53,754,402.29	47,916,791.79
AHORRO/DESAHORRO DEL EJERCICIO.....	593,089.50	3,115,602.96

Bajo protesta de decir verdad declaramos que los Estados Financieros y sus notas, son razonablemente correctos y son responsabilidad del emisor.


 PRESIDENCIA MUNICIPAL IXTENCO TLAX
 MTRA. MARGARITA LIZBETH LAZO CABALLERO
 PRESIDENTA MUNICIPAL
 2024 - 2027


 SINDICATURA MUNICIPAL IXTENCO, TLAX.
 2024 - 2027

C.P. EDGAR CALVA MORALES
 TESORERO MUNICIPAL


 TESORERIA MUNICIPAL IXTENCO, TLAX.
 2024 - 2027

MUNICIPIO DE IXTENCO TLAXCALA
 ESTADO DE SITUACIÓN FINANCIERA
 Al 31 de Diciembre de 2024
 (Cifras en pesos)


000003



2024 ----- 2023

2024 ----- 2023

ACTIVO		2024	2023	PASIVO	
ACTIVO CIRCULANTE				PASIVO CIRCULANTE	
EFFECTIVO Y EQUIVALENTES		3,130,286.71	2,864,362.24	CUENTAS POR PAGAR A CORTO PLAZO	155,221.50
DERECHOS A RECIBIR EFECTIVO O EQUIVALENTES		-227,797.43	-180,990.63	DOCUMENTOS POR PAGAR A CORTO PLAZO	1,651,134.26
DERECHOS A RECIBIR BIENES O SERVICIOS				FORCIÓN A CORTO PLAZO DE LA DEUDA PÚBLICA A LARGO PLAZO	0.00
INVENTARIOS		572,706.62	572,706.62	TÍTULOS Y VALORES A CORTO PLAZO	0.00
ALMACENES		0.00	0.00	PASIVOS DIFERIDOS A CORTO PLAZO	27,156.98
ESTIMACIÓN POR PÉRDIDA O DETERIORO DE ACTIVOS CIRCULANTES		0.00	0.00	FONDOS Y BIENES DE TERCEROS EN GARANTÍA Y/O ADMINISTRACIÓN A CORTO PLAZO	0.00
OTROS ACTIVOS CIRCULANTES		0.00	0.00	PROVISIONES A CORTO PLAZO	0.00
TOTAL DE ACTIVOS CIRCULANTES		3,475,195.90	3,256,078.23	OTROS PASIVOS A CORTO PLAZO	8,424.20
				TOTAL DE PASIVOS CIRCULANTES	1,841,836.94
					768,332.12
				PASIVO NO CIRCULANTE	
				CUENTAS POR PAGAR A LARGO PLAZO	0.00
				DOCUMENTOS POR PAGAR A LARGO PLAZO	0.00
				DEUDA PÚBLICA A LARGO PLAZO	0.00
				PASIVOS DIFERIDOS A LARGO PLAZO	0.00
				FONDOS Y BIENES DE TERCEROS EN GARANTÍA Y/O ADMINISTRACIÓN A LARGO PLAZO	0.00
				PROVISIONES A LARGO PLAZO	0.00
				TOTAL DE PASIVOS NO CIRCULANTES	0.00
				TOTAL DEL PASIVO	1,841,836.94
					768,332.12
				HACIENDA PÚBLICA / PATRIMONIO	
				HACIENDA PÚBLICA/PATRIMONIO CONTRIBUIDO	13,232,452.11
					13,117,596.11
				APORTACIONES	13,013,196.11
				DONACIONES DE CAPITAL	114,856.00
				ACTUALIZACIÓN DE LA HACIENDA PÚBLICA/PATRIMONIO	104,400.00
					104,400.00





MUNICIPIO DE IXTENCO TLAXCALA

ESTADO DE VARIACIÓN EN LA HACIENDA PÚBLICA
Del 1 de Enero al 31 de Diciembre de 2024
(Cifras en pesos)



Concepto	Hacienda Pública/ Patrimonio Contribuido	Hacienda Pública/ Patrimonio Generado de Ejercicios Ant.	Hacienda Pública/ Patrimonio Generado del Ejercicio	Exceso o Insuficiencia en la Actualización de la Hacienda Pública / Patrimonio /	TOTAL
Hacienda Pública / Patrimonio Contribuido Neto 2023	13,117,596.11				13,117,596.11
Aportaciones	13,013,196.11				13,013,196.11
Donaciones de Capital	0.00				0.00
Actualización de la Hacienda Pública/Patrimonio	104,400.00				104,400.00
Hacienda Pública / Patrimonio Generado Neto 2023		14,775,655.24	3,115,602.96		17,891,258.20
Resultados del Ejercicio (Ahorro/Desahorro)			3,115,602.96		3,115,602.96
Resultados de Ejercicios Anteriores					14,802,515.89
Revalúos					0.00
Reservas					0.00
Rectificaciones de Resultados de Ejercicios Anteriores					-26,860.65
Exceso o Insuficiencia en la Actualización de la Hacienda Pública/Patrimonio Neto 2023				0.00	0.00
Resultado por Posición Monetaria				0.00	0.00
Resultado por Tenencia de Activos no Monetarios				0.00	0.00
Hacienda Pública / Patrimonio Neto Final 2024	13,117,596.11	14,775,655.24	3,115,602.96	0.00	31,008,854.31
Cambios en la Hacienda Pública / Patrimonio Contribuido Neto 2024	114,856.00				114,856.00
Aportaciones	0.00				0.00
Donaciones de Capital	114,856.00				114,856.00
Actualización de la Hacienda Pública/Patrimonio	0.00				0.00



000005

MUNICIPIO DE IXTENCO TLAXCALA

ESTADO DE VARIACIÓN EN LA HACIENDA PÚBLICA
Del 1 de Enero al 31 de Diciembre de 2024
(Cifras en pesos)



Variaciones de la Hacienda Pública / Patrimonio Generado Neto 2024	3,229,253.00	-2,522,513.46	706,739.54
Resultados del Ejercicio (Ahorro/Desahorro)	593,089.50		593,089.50
Resultados de Ejercicios Anteriores		-3,115,602.96	113,650.04
Revalúos		0.00	0.00
Reservas		0.00	0.00
Rectificaciones de Resultados de Ejercicios Anteriores		0.00	0.00
Cambios en el Exceso o Insuficiencia en la Actualización de la Hacienda Pública/Patrimonio Neto 2024			0.00
Resultado por Posición Monetaria			0.00
Resultado por Tenencia de Activos no Monetarios			0.00
Hacienda Pública / Patrimonio Neto Final 2024	18,004,908.24	18,004,908.24	31,830,449.85

Bajo protesta de decir verdad declaramos que los Estados Financieros y sus notas, son fielmente correctos y son responsabilidad de Emisor.

MTRA. MIRIAM SÁENZ LAZO CABALLERO
PRESIDENTA MUNICIPAL

TEC. VIGNACIO VITTIENEX DURAN
SINDICATURA MUNICIPAL

C.P. EDGAR CALVA MORALES
TESORERO MUNICIPAL

000006

MUNICIPIO DE IXTENCO TLAXCALA

ESTADO DE CAMBIOS EN LA SITUACIÓN FINANCIERA
Del 1 de Enero al 31 de Diciembre de 2024
(Cifras en pesos)

000007

	Origen	Aplicación
	-----	-----
ACTIVO	-	1,895,200.36
ACTIVO CIRCULANTE	-	219,117.67
EFFECTIVO Y EQUIVALENTES	-	265,924.47
DERECHOS A RECIBIR EFECTIVO O EQUIVALENTES	46,806.80	-
DERECHOS A RECIBIR BIENES O SERVICIOS INVENTARIOS	-	-
ALMACENES	-	-
ESTIMACIÓN POR PÉRDIDA O DETERIORO DE ACTIVOS CIRCULANTES	-	-
OTROS ACTIVOS CIRCULANTES	-	-
ACTIVO NO CIRCULANTE	-	1,676,082.69
INVERSIONES FINANCIERAS A LARGO PLAZO	-	-
DERECHOS A RECIBIR EFECTIVO O EQUIVALENTES A LARGO PLAZO	-	-
BIENES INMUEBLES, INFRAESTRUCTURA Y CONSTRUCCIONES EN PROCESO	-	-
BIENES MUEBLES	-	1,676,082.69
ACTIVOS INTANGIBLES	-	-
DEPRECIACIÓN, DETERIORO Y AMORTIZACIÓN ACUMULADA DE BIENES	-	-
ACTIVOS DIFERIDOS	-	-
ESTIMACIÓN POR PÉRDIDA O DETERIORO DE ACTIVOS NO CIRCULANTES	-	-
OTROS ACTIVOS NO CIRCULANTES	-	-
PASIVO	1,073,604.82	-
PASIVO CIRCULANTE	1,073,604.82	-
CUENTAS POR PAGAR A CORTO PLAZO	2,739.44	-
DOCUMENTOS POR PAGAR A CORTO PLAZO	1,070,865.38	-
PORCIÓN A CORTO PLAZO DE LA DEUDA PÚBLICA A LARGO PLAZO	-	-
TÍTULOS Y VALORES A CORTO PLAZO	-	-
PASIVOS DIFERIDOS A CORTO PLAZO	-	-
FONDOS Y BIENES DE TERCEROS EN GARANTÍA Y/O ADMINISTRACIÓN A CORTO PLAZO	-	-
PROVISIONES A CORTO PLAZO	-	-
OTROS PASIVOS A CORTO PLAZO	-	-
PASIVO NO CIRCULANTE	-	-
CUENTAS POR PAGAR A LARGO PLAZO	-	-
DOCUMENTOS POR PAGAR A LARGO PLAZO	-	-
DEUDA PÚBLICA A LARGO PLAZO	-	-
PASIVOS DIFERIDOS A LARGO PLAZO	-	-
FONDOS Y BIENES DE TERCEROS EN GARANTÍA Y/O ADMINISTRACIÓN A LARGO PLAZO	-	-
PROVISIONES A LARGO PLAZO	-	-
HACIENDA PÚBLICA PATRIMONIO	-	-
	821,595.54	-

ESTADOS UNIDOS MEXICANOS
SINDICATURA MUNICIPAL
IXTENCO, TLAX. 2024 - 2027

PRESIDENCIA MUNICIPAL IXTENCO, TLAX.
2024 - 2027

ESTADOS UNIDOS MEXICANOS
MUNICIPAL
HACIENDA PÚBLICA PATRIMONIO
IXTENCO, TLAX. 2024 - 2027

MUNICIPIO DE IXTENCO TLAXCALA

000008

ESTADO DE CAMBIOS EN LA SITUACIÓN FINANCIERA
Del 1 de Enero al 31 de Diciembre de 2024
(Cifras en pesos)

	Origen	Aplicación
HACIENDA PUBLICA/PATRIMONIO CONTRIBUIDO	114,856.00	-
APORTACIONES	-	-
DONACIONES DE CAPITAL	114,856.00	-
ACTUALIZACIÓN DE LA HACIENDA PÚBLICA/PATRIMONIO	-	-
HACIENDA PUBLICA /PATRIMONIO GENERADO	706,739.54	-
RESULTADOS DEL EJERCICIO (AHORRO/ DESAHORRO)	-	2,522,513.46
RESULTADOS DE EJERCICIOS ANTERIORES	3,229,253.00	-
REVALÚOS	-	-
RESERVAS	-	-
RECTIFICACIONES DE RESULTADOS DE EJERCICIOS ANTERIORES	-	-
EXCESO O INSUFICIENCIA EN LA ACTUALIZACION DE LA HACIENDA PUBLICA/ PATRIMONIO	-	-
RESULTADO POR POSICIÓN MONETARIA	-	-
RESULTADO POR TENENCIA DE ACTIVOS NO MONETARIOS	-	-

Bajo protesta de decir verdad declaramos que los Estados Financieros y sus notas, son razonablemente correctos y son responsabilidad del emisor.

MTRA. MIRIAM ALINE LAZO CABALLERO
PRESIDENTA MUNICIPAL

TEC. IGNACIO MELGAREJO DURAN
SÍNDICO MUNICIPAL
IXTENCO, TLAX.
2024 - 2027

C.P. EDGAR CALVA MORALES
TESORERO MUNICIPAL



MUNICIPIO DE IXTENCO TLAXCALA

ESTADO DE FLUJOS DE EFECTIVO
Del 1 de Enero al 31 de Diciembre de 2024
(Cifras en pesos)

000009

Concepto	2024	2023
FLUJOS DE EFECTIVO DE LAS ACTIVIDADES DE OPERACIÓN		
ORIGEN		
IMPUESTOS	54,345,969.12	51,032,394.75
CUOTAS Y APORT. DE SEGURIDAD SOCIAL	706,555.73	728,023.67
CONTRIBUCIONES DE MEJORAS	0.00	0.00
DERECHOS	30,000.00	100,000.00
PRODUCTOS	3,255,658.04	3,651,798.21
APROVECHAMIENTOS	67,251.56	12,233.55
INGRESOS POR VENTAS DE BIENES,	610.53	13,534.20
PRESTACIÓN DE SERVICIOS Y OTROS INGRESOS	0.00	0.00
PARTICIPACIONES, APORTACIONES, CONVENIOS,	50,285,893.26	46,526,805.12
INCENTIVOS DERIV. DE LA COLAB. FISCAL Y		
FONDOS DIST. DE APORT		
TRANSFERENCIAS, ASIGNACIONES, SUBSIDIOS	0.00	0.00
Y SUBVENCIONES, Y PENSIONES Y		
JUBILACIONES		
OTROS ORÍGENES DE OPERACIÓN	0.00	0.00
APLICACIÓN		
SERVICIOS PERSONALES	41,007,442.66	36,110,576.23
MATERIALES Y SUMINISTROS	19,545,734.29	16,712,536.57
SERVICIOS GENERALES	4,693,562.30	4,805,896.07
TRANSFERENCIAS INTERNAS Y ASIGNACIONES	12,969,658.45	10,866,292.30
AL SECTOR PÚBLICO	0.00	0.00
TRANSFERENCIAS AL RESTO DEL SECTOR	1,250,000.00	2,051,553.20
PÚBLICO		
SUBSIDIOS Y SUBVENCIONES	489,762.50	564,765.70
AYUDAS SOCIALES	2,058,725.12	1,109,532.39
PENSIONES Y JUBILACIONES	0.00	0.00
TRANSFERENCIAS A FIDEICOMISOS, MANDATOS	0.00	0.00
Y OTROS ANÁLOGOS		
TRANSFERENCIAS A LA SEGURIDAD SOCIAL	0.00	0.00
DONATIVOS	0.00	0.00
TRANSFERENCIAS AL EXTERIOR	0.00	0.00
PARTICIPACIONES	0.00	0.00
APORTACIONES	0.00	0.00
CONVENIOS	0.00	0.00
OTRAS APLICACIONES DE OPERACIÓN	0.00	0.00
FLUJOS NETOS DE EFECTIVO POR	13,338,526.46	14,921,818.52
ACTIVIDADES DE OPERACIÓN		



MUNICIPIO DE IXTENCO TLAXCALA

ESTADO DE FLUJOS DE EFECTIVO
Del 1 de Enero al 31 de Diciembre de 2024
(Cifras en pesos)

000010

Concepto	2024	2023
FLUJOS DE EFECTIVO DE LAS ACTIVIDADES DE INVERSIÓN		
ORIGEN	0.00	0.00
BIENES INMUEBLES, INFRAESTRUCTURA Y CONSTRUCCIONES EN PROCESO	0.00	0.00
BIENES MUEBLES	0.00	0.00
OTROS ORÍGENES DE INVERSIÓN	0.00	0.00
APLICACIÓN	14,260,995.12	14,317,115.21
BIENES INMUEBLES, INFRAESTRUCTURA Y CONSTRUCCIONES EN PROCESO	12,746,959.63	11,806,215.56
BIENES MUEBLES	1,514,035.49	2,510,899.65
OTRAS APLICACIONES DE INVERSIÓN	0.00	0.00
FLUJOS NETOS DE EFECTIVO POR ACTIVIDADES DE INVERSIÓN	-14,260,995.12	-14,317,115.21
FLUJOS DE EFECTIVO DE LAS ACTIVIDADES DE FINANCIAMIENTO		
ORIGEN	47,954,657.73	28,897,362.50
ENDEUDAMIENTO NETO	0.00	0.00
INTERNO	0.00	0.00
EXTERNO	0.00	0.00
OTROS ORÍGENES DE FINANCIAMIENTO	47,954,657.73	28,897,362.50
APLICACIÓN	46,766,264.60	29,279,191.07
SERVICIOS DE LA DEUDA	0.00	0.00
INTERNO	0.00	0.00
EXTERNO	0.00	0.00
OTRAS APLICACIONES DE FINANCIAMIENTO	46,766,264.60	29,279,191.07
FLUJOS NETOS DE EFECTIVO POR ACTIVIDADES DE FINANCIAMIENTO	1,188,393.13	-381,828.57



MUNICIPIO DE IXTENCO TLAXCALA

ESTADO DE FLUJOS DE EFECTIVO
 Del 1 de Enero al 31 de Diciembre de 2024
 (Cifras en pesos)

000011

Concepto	2024	2023
Incremento/Disminución Neta en el Efectivo y Equivalentes al Efectivo	265,924.47	222,874.74
Efectivo y Equivalentes al Efectivo al Inicio del Ejercicio	2,864,362.24	2,641,487.50
Efectivo y Equivalentes al Efectivo al Final del Ejercicio	3,130,286.71	2,864,362.24

Bajo protesta de decir verdad declaramos que los Estados Financieros y sus notas, son razonablemente correctos y son responsabilidad del emisor.

MTRA. MIRIAM ALIPE LAZO CABALLERO
 PRESIDENTA MUNICIPAL
 2024 - 2027

TEC. IGNACIO VELAZQUEZ DURAN
 SINDICO MUNICIPAL
 2024 - 2027

C.P. EDGAR CALVA MORALES
 TESORERO MUNICIPAL


ESTADOS UNIDOS MEXICANOS
 TESORERIA MUNICIPAL
 IXTENCO, TLAX.
 2024 - 2027

MUNICIPIO DE IXTENCO TLAXCALA

INFORME SOBRE PASIVOS CONTINGENTES
Al 31 de Diciembre de 2024

000012

Bajo protesta de decir verdad declaramos que los Estados Financieros y sus notas,
son razonablemente correctos y son responsabilidad del emisor.


PRESIDENCIA MUNICIPAL IXTENCO, TLAX.

MTRA. MIRIAM ALONDRA LAZO CABALLERO
PRESIDENTA MUNICIPAL


ESTADOS FINANCIEROS DEL MUNICIPIO DE IXTENCO, TLAX.

TEC. IGNACIO TEJAZQUEZ DURAN
SÍNDICO MUNICIPAL

SINDICATURA
MUNICIPAL
IXTENCO, TLAX.
2024 - 2027

C.P. EDGAR CALVA MORALES
TESORERO MUNICIPAL


ESTADOS UNIDOS MEXICANOS
TESORERÍA
MUNICIPAL
IXTENCO, TLAX.
2024 - 2027

<22 ENE 2025 14:56:23>

MUNICIPIO DE IXTENCO TLAXCALA

NOTAS A LOS ESTADOS FINANCIEROS
 NOTAS AL ESTADO DE ACTIVIDADES
 Del 1 de Enero al 31 de Diciembre de 2024
 (Cifras en pesos)

000013

EA-01 INGRESOS Y OTROS BENEFICIOS:

Cuenta	Nombre de la Cuenta	Monto	% de Rubro	Caracteristica
4	INGRESOS Y OTROS BENEFICIOS	54,347,491.79		
4.1	INGRESOS DE GESTION	4,060,075.86		
4.1.1	IMPUESTOS	706,555.73	100.00%	
4.1.1.1	IMPUESTOS SOBRE LOS INGRESOS	0.00	0.00%	
4.1.1.2	IMPUESTOS SOBRE EL PATRIMONIO	619,887.16	87.73%	
4.1.1.3	IMPUESTOS SOBRE LA PRODUCCIÓN, EL CONSUMO Y LAS TRANSACCIONES	0.00	0.00%	
4.1.1.4	IMPUESTOS AL COMERCIO EXTERIOR	0.00	0.00%	
4.1.1.5	IMPUESTOS SOBRE NÓMINAS Y ASIMILABLES	0.00	0.00%	
4.1.1.6	IMPUESTOS ECOLÓGICOS	0.00	0.00%	
4.1.1.7	ACCESORIOS DE IMPUESTOS	86,668.57	12.27%	
4.1.1.8	IMP. NO COMPRENDIDOS EN LA LEY DE ING. VIGENTE CAUS. EN EJER. FISCA. ANT. PEND. DE LIQ. O PAGO	0.00	0.00%	
4.1.1.9	OTROS IMPUESTOS	0.00	0.00%	
4.1.2	CUOTAS Y APORTACIONES DE SEGURIDAD SOCIAL	0.00	0.00%	
4.1.2.1	APORTACIONES PARA FONDOS DE VIVIENDA	0.00	0.00%	
4.1.2.2	CUOTAS PARA LA SEGURIDAD SOCIAL	0.00	0.00%	
4.1.2.3	CUOTAS DE AHORRO PARA EL RETIRO	0.00	0.00%	
4.1.2.4	ACCESORIOS DE CUOTAS Y APORTACIONES DE SEGURIDAD SOCIAL	0.00	0.00%	
4.1.2.9	OTRAS CUOTAS Y APORTACIONES PARA LA SEGURIDAD SOCIAL	0.00	0.00%	
4.1.3	CONTRIBUCIONES DE MEJORAS	30,000.00	100.00%	
4.1.3.1	CONTRIBUCIONES DE MEJORAS POR OBRAS PÚBLICAS	30,000.00	100.00%	
4.1.3.2	CON. DE MEJ. NO COMP. EN LA LEY DE ING. VIGENTE CAUS. EN EJER. FISC. ANT. PEND. DE LIQ. O PAGO	0.00	0.00%	
4.1.4	DERECHOS	3,255,658.04	100.00%	
4.1.4.1	DER.USO,GOCE,APROV.O EXP. BIENES DE D.P.	0.00	0.00%	
4.1.4.3	DERECHOS POR PRESTACIÓN DE SERVICIOS	2,926,962.80	89.90%	
4.1.4.4	ACCESORIOS DE DERECHOS	135,970.93	4.18%	
4.1.4.5	DERECHOS NO COMP. EN LA LEY DE ING. VIGENTE CAUS. EN EJER. FISC. ANT. PEND. DE LIQ. O PAGO	0.00	0.00%	
4.1.4.9	OTROS DERECHOS	192,724.31	5.92%	
4.1.5	PRODUCTOS DE TIPO CORRIENTE	67,251.56	100.00%	
4.1.5.1	PRODUCTOS	67,251.56	100.00%	
4.1.5.4	PRODUCTOS NO COMP. EN LA LEY DE ING. VIGENTE CAUS. EN EJER. FISC. ANT. PEND. DE LIQ. O PAGO	0.00	0.00%	
4.1.6	APROVECHAMIENTOS DE TIPO CORRIENTE	610.53	100.00%	
4.1.6.1	INCENTIVOS DERIVADOS DE LA COLABORACIÓN PÚBLICA	0.00	0.00%	
4.1.6.2	MULTAS	685.08	112.21%	
4.1.6.3	INDENIZACIONES	0.00	0.00%	
4.1.6.4	RENTAS	0.00	0.00%	
4.1.6.5	APROVECHAMIENTOS PROVENIENTES DE OBRAS PÚBLICAS	0.00	0.00%	
4.1.6.6	APROVECHAMIENTOS NO COMP. EN LA LEY DE ING. VIGENTE CAUS. EN EJER. FISC. ANT. PEND. DE LIQ. O PAGO	0.00	0.00%	
4.1.6.7	ACCESORIOS DE APROVECHAMIENTOS	-74.55	-12.21%	
4.1.6.9	OTROS APROVECHAMIENTOS	0.00	0.00%	
4.1.7	INGRESOS POR VENTA DE BIENES Y	0.00	0.00%	



MUNICIPIO DE IXTENCO TLAXCALA

NOTAS A LOS ESTADOS FINANCIEROS
 NOTAS AL ESTADO DE ACTIVIDADES
 Del 1 de Enero al 31 de Diciembre de 2024
 (Cifras en pesos)

000014

	PRESTACIÓN DE SERVICIOS			
4.1.7.1	INGRESOS POR VENTA DE BIENES Y PREST. DE SERV. DE INST. PÚBLICAS DE SEGURIDAD SOCIAL	0.00	0.00%	
4.1.7.2	INGRESOS POR VENTA DE BIENES Y PREST. DE SERV. DE EMPR. PRODUCT. DEL ESTADO	0.00	0.00%	
4.1.7.3	INGRESOS POR VENTA DE BIENES Y PREST. DE SERV. DE ENT. PARAEST. Y FIDEIC. NO EMPR Y NO FINANCIEROS	0.00	0.00%	
4.1.7.4	INGRESOS POR VENTA DE BIENES Y PREST. DE SERV. DE ENT. PARAEST. EMPR NO FINANCIEROS C/PART EST MAY	0.00	0.00%	
4.1.7.5	INGRESOS POR VENTA DE BIENES Y PREST. DE SERV. DE ENT. PARAEST. EMPR FINANCIEROS C/PART EST MAY	0.00	0.00%	
4.1.7.6	INGRESOS POR VENTA DE BIENES Y PREST. DE SERV. DE ENT. PARAEST. EMPR FINANCIEROS NO MONET C/PART EST MAY	0.00	0.00%	
4.1.7.7	INGRESOS POR VENTA DE BIENES Y PREST. DE SERV. DE FIDEIC. FINANCIEROS PÚBLICOS C/PART EST MAY	0.00	0.00%	
4.1.7.8	INGRESOS POR VENTA DE BIENES Y PREST. DE SERV. DE LOS PODERES LEG. Y JUDICIAL Y DE LOS ÓRGANOS AUT.	0.00	0.00%	
4.2	PART, APORT, CONV, INCENT. DERIV. D/COLAB. FISCAL, F. DIST. DE APORT, TRANSF, ASIG, SUBS Y SUBV Y P Y JUB	50,287,415.93		
4.2.1	PART, APORT, CONV, INCENT. DERIV. D/COLAB. FISCAL, F. DIST. DE APORT	50,287,415.93	100.00%	
4.2.1.1	PARTICIPACIONES	32,025,271.74	63.68%	
4.2.1.2	APORTACIONES	16,426,568.03	32.67%	
4.2.1.3	CONVENIOS	222,806.10	0.44%	
4.2.1.4	INCENTIVOS DERIVADOS DE LA COLABORACIÓN FISCAL	1,612,770.06	3.21%	
4.2.1.5	FONDOS DISTINTOS DE APORTACIONES	0.00	0.00%	
4.2.2	TRANSFERENCIAS, ASIGNACIONES, SUBSIDIOS Y SUBVENCIONES Y PENSIONES Y JUBILACIONES	0.00	0.00%	
4.2.2.1	TRANSFERENCIAS INTERNAS Y ASIGNACIONES DEL SECTOR PÚBLICO	0.00	0.00%	
4.2.2.3	SUBSIDIOS Y SUBVENCIONES	0.00	0.00%	
4.2.2.5	PENSIONES Y JUBILACIONES	0.00	0.00%	
4.2.2.7	TRANSFERENCIAS DEL FONDO MEXICANO DEL PETRÓLEO PARA LA ESTABILIZACIÓN Y EL DESARROLLO	0.00	0.00%	
4.3	OTROS INGRESOS Y BENEFICIOS	0.00		
4.3.1	INGRESOS FINANCIEROS	0.00	0.00%	
4.3.2	INTERESES GANADOS DE TÍTULOS, VALORES Y DEMÁS INSTRUMENTOS FINANCIEROS	0.00	0.00%	
4.3.3	OTROS INGRESOS FINANCIEROS	0.00	0.00%	
4.3.4	INCREMENTO POR VARIACIÓN DE INVENTARIOS	0.00	0.00%	
4.3.5	INCREMENTO POR VARIACIÓN DE INVENTARIOS DE MERCANCIAS PARA VENTA	0.00	0.00%	
4.3.6	INCREMENTO POR VARIACIÓN DE INVENTARIOS DE MERCANCIAS TERMINADAS	0.00	0.00%	
4.3.7	INCREMENTO POR VARIACIÓN DE INVENTARIOS DE MERCANCIAS EN PROCESO DE ELABORACIÓN	0.00	0.00%	
4.3.8	INCREMENTO POR VARIACIÓN DE INVENTARIOS DE MATERIAS PRIMAS, MATERIALES Y SUMINISTROS PARA PRODUCCIÓN	0.00	0.00%	



MUNICIPIO DE IXTENCO TLAXCALA

NOTAS A LOS ESTADOS FINANCIEROS
NOTAS AL ESTADO DE ACTIVIDADES
Del 1 de Enero al 31 de Diciembre de 2024
(Cifras en pesos)

000015

4.3.2.5	INCREMENTO POR VARIACIÓN DE ALMACÉN DE MATERIAS PRIMAS, MATERIALES Y SUMINISTROS DE CONSUMO	0.00	0.00%	_____
4.3.3	DISMINUCIÓN DEL EXCESO DE ESTIMACIONES POR PÉRDIDA O DETERIORO U OBSOLESCENCIA	0.00	0.00%	_____
4.3.3.1	DISMINUCIÓN DEL EXCESO DE ESTIMACIONES POR PÉRDIDA O DETERIORO U OBSOLESCENCIA	0.00	0.00%	_____
4.3.4	DISMINUCIÓN DEL EXCESO DE PROVISIONES	0.00	0.00%	_____
4.3.4.1	DISMINUCIÓN DEL EXCESO EN PROVISIONES	0.00	0.00%	_____
4.3.9	OTROS INGRESOS Y BENEFICIOS VARIOS	0.00	0.00%	_____
4.3.9.2	BONIFICACIONES Y DESCUENTOS OBTENIDOS	0.00	0.00%	_____
4.3.9.3	DIFERENCIAS POR TIPO DE CAMBIO A FAVOR	0.00	0.00%	_____
4.3.9.4	DIFERENCIAS DE COTIZACIONES A FAVOR EN VALORES NEGOCIABLES	0.00	0.00%	_____
4.3.9.5	RESULTADO POR POSICIÓN MONETARIA	0.00	0.00%	_____
4.3.9.6	UTILIDADES POR PARTICIPACIÓN PATRIMONIAL	0.00	0.00%	_____
4.3.9.7	DIFERENCIAS POR REESTRUCTURACIÓN DE DEUDA PÚBLICA A FAVOR	0.00	0.00%	_____
4.3.9.9	OTROS INGRESOS Y BENEFICIOS VARIOS	0.00	0.00%	_____





MUNICIPIO DE IXTENCO TLAXCALA

NOTAS A LOS ESTADOS FINANCIEROS
NOTAS AL ESTADO DE ACTIVIDADES
Del 1 de Enero al 31 de Diciembre de 2024
(Cifras en pesos)

000016

EA-02 GASTOS Y OTRAS PÉRDIDAS:

Cuenta	Nombre de la Cuenta	Monto	% de Rubro	Característica
5	GASTOS Y OTRAS PERDIDAS	53,754,402.29		
5.1	GASTOS DE FUNCIONAMIENTO	37,208,955.04		
5.1.1	SERVICIOS PERSONALES	19,545,734.29	100.00%	
5.1.1.1	REMUNERACIONES AL PERSONAL DE CARÁCTER PERMANENTE	13,917,397.11	71.20%	
5.1.1.2	REMUNERACIONES AL PERSONAL DE CARÁCTER TRANSITORIO	123,000.00	0.63%	
5.1.1.3	REMUNERACIONES ADICIONALES Y ESPECIALES	2,410,785.86	12.33%	
5.1.1.4	SEGURIDAD SOCIAL	0.00	0.00%	
5.1.1.5	OTRAS PRESTACIONES SOCIALES Y ECONÓMICAS	3,094,551.32	15.83%	
5.1.1.6	PAGO DE ESTÍMULOS A SERVIDORES PÚBLICOS	0.00	0.00%	
5.1.2	MATERIALES Y SUMINISTROS	4,693,562.30	100.00%	
5.1.2.1	MATERIALES DE ADMINISTRACIÓN, EMISIÓN DE DOCUMENTOS Y ARTÍCULOS OFICIALES	815,801.58	17.38%	
5.1.2.2	ALIMENTOS Y UTENSILIOS	304,620.28	6.49%	
5.1.2.3	MATERIAS PRIMAS Y MATERIALES DE PRODUCCIÓN Y COMERCIALIZACIÓN	20,315.17	0.43%	
5.1.2.4	MATERIALES Y ARTÍCULOS DE CONSTRUCCIÓN Y DE REPARACIÓN	399,881.85	8.52%	
5.1.2.5	PRODUCTOS QUÍMICOS, FARMACÉUTICOS Y DE LABORATORIO	68,614.14	1.46%	
5.1.2.6	COMBUSTIBLES, LUBRICANTES Y ADITIVOS	2,178,443.82	46.41%	
5.1.2.7	VESTUARIO, BLANCOS, PRENDAS DE PROTECCIÓN Y ARTÍCULOS DEPORTIVOS	540,808.73	11.52%	
5.1.2.8	MATERIALES Y SUMINISTROS PARA SEGURIDAD	3,625.00	0.08%	
5.1.2.9	HERRAMIENTAS, REFACCIONES Y ACCESORIOS MENORES	361,451.73	7.70%	
5.1.3	SERVICIOS GENERALES	12,969,658.45	100.00%	
5.1.3.1	SERVICIOS BÁSICOS	3,782,651.45	29.17%	
5.1.3.2	SERVICIOS DE ARRENDAMIENTO	256,479.06	1.98%	
5.1.3.3	SERVICIOS PROFESIONALES, CIENTÍFICOS Y TÉCNICOS Y OTROS SERVICIOS	610,933.84	4.71%	
5.1.3.4	SERVICIOS FINANCIEROS, BANCARIOS Y COMERCIALES	176,976.23	1.36%	
5.1.3.5	SERVICIOS DE INSTALACIÓN, REPARACIÓN, MANTENIMIENTO Y CONSERVACIÓN	2,467,606.42	19.03%	
5.1.3.6	SERVICIOS DE COMUNICACIÓN SOCIAL Y PUBLICIDAD	199,872.69	1.54%	
5.1.3.7	SERVICIOS DE TRASLADO Y VIÁTICOS	169,825.78	1.31%	
5.1.3.8	SERVICIOS OFICIALES	3,929,811.97	30.30%	
5.1.3.9	OTROS SERVICIOS GENERALES	1,375,501.01	10.61%	
5.2	TRANSFERENCIAS, ASIGNACIONES, SUBSIDIOS Y OTRAS AYUDAS	15,798,487.62		
5.2.1	TRANSFERENCIAS INTERNAS Y ASIGNACIONES AL SECTOR PÚBLICO	0.00	0.00%	
5.2.1.1	ASIGNACIONES AL SECTOR PÚBLICO	0.00	0.00%	
5.2.1.2	TRANSFERENCIAS INTERNAS AL SECTOR PÚBLICO	0.00	0.00%	
5.2.2	TRANSFERENCIAS AL RESTO DEL SECTOR PÚBLICO	250,000.00	100.00%	
5.2.2.1	TRANSFERENCIAS A ENTIDADES PARAESTATALES	250,000.00	20.00%	
5.2.2.2	TRANSFERENCIAS A ENTIDADES FEDERATIVAS Y MUNICIPIOS	1,000,000.00	80.00%	
5.2.3	SUBSIDIOS Y SUBVENCIONES	489,762.50	100.00%	
5.2.3.1	SUBSIDIOS	489,762.50	100.00%	
5.2.3.2	SUBVENCIONES	0.00	0.00%	
5.2.4	AYUDAS SOCIALES	2,058,725.12	100.00%	



MUNICIPIO DE IXTENCO TLAXCALA

NOTAS A LOS ESTADOS FINANCIEROS
 NOTAS AL ESTADO DE ACTIVIDADES
 Del 1 de Enero al 31 de Diciembre de 2024
 (Cifras en pesos)

000017

5.2.4.1	AYUDAS SOCIALES A PERSONAS	1,986,379.73	96.49%	
5.2.4.2	BECAS	0.00	0.00%	
5.2.4.3	AYUDAS SOCIALES A INSTITUCIONES	72,345.39	3.51%	
5.2.4.4	AYUDAS SOCIALES POR DESASTRES NATURALES Y OTROS SINIESTROS	0.00	0.00%	
5.2.5	PENSIONES Y JUBILACIONES	0.00	0.00%	
5.2.5.1	PENSIONES	0.00	0.00%	
5.2.5.2	JUBILACIONES	0.00	0.00%	
5.2.5.9	OTRAS PENSIONES Y JUBILACIONES	0.00	0.00%	
5.2.6	TRANSFERENCIAS A FIDEICOMISOS, MANDATOS Y CONTRATOS ANÁLOGOS	0.00	0.00%	
5.2.6.1	TRANSFERENCIAS A FIDEICOMISOS, MANDATOS Y CONTRATOS ANÁLOGOS AL GOBIERNO	0.00	0.00%	
5.2.6.2	TRANSFERENCIAS A FIDEICOMISOS, MANDATOS Y CONTRATOS ANÁLOGOS A ENTIDADES PARAESTATALES	0.00	0.00%	
5.2.7	TRANSFERENCIAS A LA SEGURIDAD SOCIAL	0.00	0.00%	
5.2.7.1	TRANSFERENCIAS POR OBLIGACIONES DE LEY	0.00	0.00%	
5.2.8	DONATIVOS	0.00	0.00%	
5.2.8.1	DONATIVOS A INSTITUCIONES SIN FINES DE LUCRO	0.00	0.00%	
5.2.8.2	DONATIVOS A ENTIDADES FEDERATIVAS Y MUNICIPIOS	0.00	0.00%	
5.2.8.3	DONATIVOS A FIDEICOMISO, MANDATOS Y CONTRATOS ANÁLOGOS PRIVADOS	0.00	0.00%	
5.2.8.4	DONATIVOS A FIDEICOMISO, MANDATOS Y CONTRATOS ANÁLOGOS ESTATALES	0.00	0.00%	
5.2.8.5	DONATIVOS INTERNACIONALES	0.00	0.00%	
5.2.9	TRANSFERENCIAS AL EXTERIOR	0.00	0.00%	
5.2.9.1	TRANSFERENCIAS AL EXTERIOR A GOBIERNOS EXTRANJEROS Y ORGANISMOS INTERNACIONALES	0.00	0.00%	
5.2.9.2	TRANSFERENCIAS AL SECTOR PRIVADO EXTERNO	0.00	0.00%	
5.3	PARTICIPACIONES Y APORTACIONES	0.00	0.00%	
5.3.1	PARTICIPACIONES	0.00	0.00%	
5.3.1.1	PARTICIPACIONES DE LA FEDERACIÓN A ENTIDADES FEDERATIVAS Y MUNICIPIOS	0.00	0.00%	
5.3.1.2	PARTICIPACIONES DE LAS ENTIDADES FEDERATIVAS A LOS MUNICIPIOS	0.00	0.00%	
5.3.2	APORTACIONES	0.00	0.00%	
5.3.2.1	APORTACIONES DE LA FEDERACIÓN A ENTIDADES FEDERATIVAS Y MUNICIPIOS	0.00	0.00%	
5.3.2.2	APORTACIONES DE LAS ENTIDADES FEDERATIVAS A LOS MUNICIPIOS	0.00	0.00%	
5.3.3	CONVENIOS	0.00	0.00%	
5.3.3.1	CONVENIOS DE REASIGNACIÓN	0.00	0.00%	
5.3.3.2	CONVENIOS DE DESCENTRALIZACIÓN Y OTROS	0.00	0.00%	
5.4	INTERESES, COMISIONES Y OTROS GASTOS DE DEUDA PÚBLICA	0.00	0.00%	
5.4.1	INTERESES DE LA DEUDA PÚBLICA	0.00	0.00%	
5.4.1.1	INTERESES DE LA DEUDA PÚBLICA INTERNA	0.00	0.00%	
5.4.1.2	INTERESES DE LA DEUDA PÚBLICA EXTERNA	0.00	0.00%	
5.4.2	COMISIONES DE LA DEUDA PÚBLICA	0.00	0.00%	
5.4.2.1	COMISIONES DE LA DEUDA PÚBLICA INTERNA	0.00	0.00%	
5.4.2.2	COMISIONES DE LA DEUDA PÚBLICA EXTERNA	0.00	0.00%	
5.4.3	GASTOS DE LA DEUDA PÚBLICA	0.00	0.00%	
5.4.3.1	GASTOS DE LA DEUDA PÚBLICA INTERNA	0.00	0.00%	
5.4.3.2	GASTOS DE LA DEUDA PÚBLICA EXTERNA	0.00	0.00%	
5.4.4	COSTO POR COBERTURAS	0.00	0.00%	
5.4.4.1	COSTO POR COBERTURAS	0.00	0.00%	
5.4.5	APOYOS FINANCIEROS	0.00	0.00%	




MUNICIPIO DE IXTENCO TLAXCALA

NOTAS A LOS ESTADOS FINANCIEROS
 NOTAS AL ESTADO DE ACTIVIDADES
 Del 1 de Enero al 31 de Diciembre de 2024
 (Cifras en pesos)

000018

5.4.5.1	APOYOS FINANCIEROS A INTERMEDIARIOS	0.00	0.00%	
5.4.5.2	APOYO FINANCIEROS A AHORRADORES Y DEUDORES DEL SISTEMA FINANCIERO NACIONAL	0.00	0.00%	
5.5	OTROS GASTOS Y PERDIDAS EXTRAORDINARIAS	0.00		
5.5.1	ESTIMACIONES, DEPRECIACIONES, DETERIOROS, OBSOLESCENCIA Y AMORTIZACIONES	0.00	0.00%	
5.5.1.1	ESTIMACIONES DE PÉRDIDA POR DETERIORO DE ACTIVOS CIRCULANTES	0.00	0.00%	
5.5.1.2	ESTIMACIONES DE PÉRDIDA POR DETERIORO DE ACTIVOS NO CIRCULANTES	0.00	0.00%	
5.5.1.3	DEPRECIACIÓN DE BIENES INMUEBLES	0.00	0.00%	
5.5.1.4	DEPRECIACIÓN DE INFRAESTRUCTURA	0.00	0.00%	
5.5.1.5	DEPRECIACIÓN DE BIENES MUEBLES	0.00	0.00%	
5.5.1.6	DETERIORO DE BIENES	0.00	0.00%	
5.5.1.7	AMORTIZACIÓN DE ACTIVOS INTANGIBLES	0.00	0.00%	
5.5.1.8	DISMINUCIÓN DE BIENES POR PÉRDIDA U OBSOLESCENCIA	0.00	0.00%	
5.5.2	PROVISIONES	0.00	0.00%	
5.5.2.1	PROVISIONES DE PASIVOS A CORTO PLAZO	0.00	0.00%	
5.5.2.2	PROVISIONES DE PASIVOS A LARGO PLAZO	0.00	0.00%	
5.5.3	DISMINUCIÓN DE INVENTARIOS	0.00	0.00%	
5.5.3.1	DISMINUCIÓN DE INVENTARIOS DE MERCANCÍAS PARA VENTA	0.00	0.00%	
5.5.3.2	DISMINUCIÓN DE INVENTARIOS DE MERCANCÍAS TERMINADAS	0.00	0.00%	
5.5.3.3	DISMINUCIÓN DE INVENTARIOS DE MERCANCÍAS EN PROCESO DE ELABORACIÓN	0.00	0.00%	
5.5.3.4	DISMINUCIÓN DE INVENTARIOS DE MATERIAS PRIMAS, MATERIALES Y SUMINISTROS PARA PRODUCCIÓN	0.00	0.00%	
5.5.3.5	DISMINUCIÓN DE ALMACÉN DE MATERIALES Y SUMINISTROS DE CONSUMO	0.00	0.00%	
5.5.9	OTROS GASTOS	0.00	0.00%	
5.5.9.1	GASTOS DE EJERCICIOS ANTERIORES	0.00	0.00%	
5.5.9.2	PÉRDIDAS POR RESPONSABILIDADES	0.00	0.00%	
5.5.9.3	BONIFICACIONES Y DESCUENTOS OTORGADOS	0.00	0.00%	
5.5.9.4	DIFERENCIAS POR TIPO DE CAMBIO NEGATIVAS	0.00	0.00%	
5.5.9.5	DIFERENCIAS DE COTIZACIONES NEGATIVAS EN VALORES NEGOCIABLES	0.00	0.00%	
5.5.9.6	RESULTADO POR POSICIÓN MONETARIA	0.00	0.00%	
5.5.9.7	PÉRDIDAS POR PARTICIPACIÓN PATRIMONIAL	0.00	0.00%	
5.5.9.8	DIFERENCIAS POR REESTRUCTURACIÓN DE DEUDA PÚBLICA NEGATIVAS	0.00	0.00%	
5.5.9.9	OTROS GASTOS VARIOS	0.00	0.00%	



MUNICIPIO DE IXTENCO TLAXCALA

NOTAS A LOS ESTADOS FINANCIEROS
NOTAS AL ESTADO DE ACTIVIDADES
Del 1 de Enero al 31 de Diciembre de 2024
(Cifras en pesos)

000019

5.6	INVERSIÓN PÚBLICA	12,746,959.63	
5.6.1	INVERSION PUBLICA NO CAPITALIZABLE	12,746,959.63	100.00%
5.6.1.1	CONSTRUCCION EN BIENES NO CAPITALIZABLE	12,746,959.63	100.00%

Bajo protesta de decir verdad declaramos que los Estados Financieros y sus notas, son razonablemente correctos y son responsabilidad del emisor.

MTRA. MIRIAM ELNE SAO CABALLERO
PRESIDENTA MUNICIPAL

TEC. GENALDO VELAZQUEZ DURAN
SINDICO MUNICIPAL

C.P. EDGAR CALVA MORALES
TESORERO MUNICIPAL

ESTADOS UNIDOS MEXICANOS
TESORERIA MUNICIPAL
IXTENCO, TLAX.
2024 - 2027

NOTAS A LOS ESTADOS FINANCIEROS
 NOTAS AL ESTADO DE SITUACIÓN FINANCIERA
 Del 1 de Enero al 31 de Diciembre de 2024
 (Cifras en pesos)



ESF-01 FONDOS CON AFECTACIÓN ESPECÍFICA E INVERSIONES FINANCIERAS:

Cuenta	Nombre de la Cuenta	Monto	2023	2022	2021	2020	Factibilidad de cobro
1.1.1.4	INVERSIONES TEMPORALES (HASTA 3 MESES)	0.00					
1.1.1.5	FONDOS CON AFECTACIÓN ESPECÍFICA	0.00					
1.1.2.1	INVERSIONES FINANCIERAS DE CORTO PLAZO	0.00					
1.2.1.1	INVERSIONES A LARGO PLAZO	0.00					
	TOTAL	0.00					

ESF-02 CONTRIBUCIONES POR RECUPERAR:

Cuenta	Nombre de la Cuenta	Monto	2023	2022	2021	2020	Factibilidad de cobro
1.1.2.2	UNIDADES POR COBRAR A CORTO PLAZO	602.55	602.55	602.55	602.55	579.35	
1.1.1.1	INGRESOS POR RECUPERAR A CORTO PLAZO	-1,105,751.44	-1,105,741.49	-1,207,374.95	-1,207,374.95	-1,207,374.95	
	TOTAL	-1,105,148.89	-1,105,138.94	-1,206,772.40	-1,206,772.40	-1,206,795.60	


ESF-03 CONTRIBUCIONES POR RECUPERAR CORTO PLAZO:

Cuenta	Nombre de la Cuenta	Monto	90 días	180 días	365 días	+365 días	Característica
	DEBIDORES DIVERSOS POR COBRAR A CORTO PLAZO	876,019.41	0.00	0.00	0.00	876,019.41	
	DEBIDORES DIVERSOS POR ANTICIPOS DE LA TESORERÍA	4,891.89	0.00	0.00	0.00	4,891.89	
	DEBIDORES DIVERSOS POR ANTICIPOS DE LA TESORERÍA MUNICIPAL						
	DEBIDORES DIVERSOS POR ANTICIPOS DE LA TESORERÍA MUNICIPAL A CORTO PLAZO						
	DEBIDORES DIVERSOS POR ANTICIPOS DE LA TESORERÍA MUNICIPAL DERECHOS A RECIBIR BIENES O SERVICIOS	572,706.62	0.00	0.00	0.00	572,706.62	
	DEBIDORES DIVERSOS POR ANTICIPOS DE LA TESORERÍA MUNICIPAL DERECHOS A RECIBIR BIENES O SERVICIOS	572,706.62	0.00	0.00	0.00	572,706.62	
	DEBIDORES DIVERSOS POR ANTICIPOS DE LA TESORERÍA MUNICIPAL BIENES Y PRESTACIÓN DE SERV A C/ PLAZO						
	DEBIDORES DIVERSOS POR ANTICIPOS DE LA TESORERÍA MUNICIPAL BIENES Y PRESTACIÓN DE SERV A C/ PLAZO						
	DEBIDORES DIVERSOS POR ANTICIPOS DE LA TESORERÍA MUNICIPAL BIENES INMUEBLES Y MUEBLES A C/ PLAZO	0.00	0.00	0.00	0.00	0.00	
	DEBIDORES DIVERSOS POR ANTICIPOS DE LA TESORERÍA MUNICIPAL BIENES INMUEBLES Y MUEBLES A C/ PLAZO						
	DEBIDORES DIVERSOS POR ANTICIPOS DE LA TESORERÍA MUNICIPAL DE BIENES INTANGIBLES A CORTO PLAZO	0.00	0.00	0.00	0.00	0.00	
	DEBIDORES DIVERSOS POR ANTICIPOS DE LA TESORERÍA MUNICIPAL DE BIENES INTANGIBLES A CORTO PLAZO						
	DEBIDORES DIVERSOS POR ANTICIPOS DE LA TESORERÍA MUNICIPAL ANTICIPO A CONTRATISTAS POR OBRAS	0.00	0.00	0.00	0.00	0.00	
	DEBIDORES DIVERSOS POR ANTICIPOS DE LA TESORERÍA MUNICIPAL ANTICIPO A CONTRATISTAS POR OBRAS						
	DEBIDORES DIVERSOS POR ANTICIPOS DE LA TESORERÍA MUNICIPAL PÚBLICAS A CORTO PLAZO	0.00	0.00	0.00	0.00	0.00	
	DEBIDORES DIVERSOS POR ANTICIPOS DE LA TESORERÍA MUNICIPAL PÚBLICAS A CORTO PLAZO						
	DEBIDORES DIVERSOS POR ANTICIPOS DE LA TESORERÍA MUNICIPAL OTROS DERECHOS A RECIBIR BIENES O	0.00	0.00	0.00	0.00	0.00	
	DEBIDORES DIVERSOS POR ANTICIPOS DE LA TESORERÍA MUNICIPAL OTROS DERECHOS A RECIBIR BIENES O						
	DEBIDORES DIVERSOS POR ANTICIPOS DE LA TESORERÍA MUNICIPAL SERVICIOS A CORTO PLAZO	1,453,617.92	0.00	0.00	0.00	1,453,617.92	
	DEBIDORES DIVERSOS POR ANTICIPOS DE LA TESORERÍA MUNICIPAL SERVICIOS A CORTO PLAZO						
	TOTAL	1,453,617.92	0.00	0.00	0.00	1,453,617.92	



NOTAS A LOS ESTADOS FINANCIEROS
 NOTAS AL ESTADO DE SITUACIÓN FINANCIERA
 Del 1 de Enero al 31 de Diciembre de 2024
 (Cifras en pesos)

000021



Cuenta	Nombre de la Cuenta	Monto	Sistema de costeo	Método de valuación	Conveniencia de Apl.
1.1.4	INVENTARIOS	0.00			
1.1.4.1	INVENTARIO DE MERCANCIAS PARA VENTA	0.00			
1.1.4.2	INVENTARIO DE MERCANCIAS TERMINADAS	0.00			
1.1.4.3	INVENTARIO DE MERCANCIAS EN PROCESO DE ELABORACIÓN	0.00			
1.1.4.4	INVENTARIO DE MATERIAS PRIMAS, MATERIALES Y SUMINISTROS PARA PRODUCCIÓN	0.00			
1.1.4.5	BIENES EN TRÁNSITO	0.00			
	TOTAL	0.00			

Cuenta	Nombre de la Cuenta	Monto	Método	Conveniencia de Aplicación
1.2.1.1	INVERSIONES A LARGO PLAZO	0.00		
1.2.1.2	TÍTULOS Y VALORES A LARGO PLAZO	0.00		
1.2.1.4	PARTICIPACIONES Y APORTACIONES DE CAPITAL	0.00		
	TOTAL	0.00		

ESF-06 INVENTARIO:
 ESF-07 PARTICIPACIONES Y APORTACIONES DE CAPITAL, INVERSIONES A LARGO PLAZO Y TÍTULOS Y VALORES A LARGO PLAZO:

Cuenta	Nombre de la Cuenta	Monto	Tipo	Característica
1.2024 - 2027	FIDEICOMISOS, MANDATOS Y CONTRATOS ANÁLOGOS	0.00		
	TOTAL	0.00		

ESF-06 INVENTARIO:
 ESF-07 PARTICIPACIONES, MANDATOS Y CONTRATOS ANÁLOGOS:
 Cuentas Municipales
 IXTENCO, TLAX



NOTAS A LOS ESTADOS FINANCIEROS
NOTAS AL ESTADO DE SITUACIÓN FINANCIERA
Del 1 de Enero al 31 de Diciembre de 2024
(Cifras en pesos)



ESF-08 BIENES MUEBLES E INMUEBLES:

Cuenta	Nombre de la Cuenta	Monto	Dep. Gasto	Dep. Acum.	Método	Tasas (*)	Criterios
1.2.3	BIENES INMUEBLES, INFRAESTRUCTURA Y CONSTRUCCIONES EN PROCESO	8,350,629.10	0.00	0.00	Línea recta		
1.2.3.1	TERRENOS	2,271,610.15	0.00	0.00	Línea recta		
1.2.3.2	VIVIENDAS	0.00	0.00	0.00	Línea recta		
1.2.3.3	EDIFICIOS NO HABITACIONALES	355,502.00	0.00	0.00	Línea recta		
1.2.3.4	INFRAESTRUCTURA	0.00	0.00	0.00	Línea recta		
1.2.3.5	CONSTRUCCIONES EN PROCESO EN BIENES DE DOMINIO PÚBLICO	1,086,011.44	0.00	0.00	Línea recta		
1.2.3.6	CONSTRUCCIONES EN PROCESO EN BIENES PROPIOS	4,637,505.51	0.00	0.00	Línea recta		
1.2.3.9	OTROS BIENES INMUEBLES	0.00	0.00	0.00	Línea recta		
1.2.4	BIENES MUEBLES	22,860,903.44	0.00	-21,331,382.39	Línea recta		
1.2.4.1	MÓBILIARIO Y EQUIPO DE ADMINISTRACIÓN	4,938,654.92	0.00	-4,184,727.28	Línea recta		
1.2.4.2	MÓBILIARIO Y EQUIPO EDUCACIONAL Y RECREATIVO	860,744.91	0.00	-835,179.91	Línea recta		
1.2.4.3	EQUIPO E INSTRUMENTAL MÉDICO Y DE LABORATORIO	14,199.00	0.00	0.00	Línea recta		
1.2.4.4	VEHÍCULOS Y EQUIPO DE TRANSPORTE	11,768,538.45	0.00	-11,478,892.26	Línea recta		
1.2.4.5	EQUIPO DE DEFENSA Y SEGURIDAD	467,003.95	0.00	-444,391.48	Línea recta		
1.2.4.6	MAQUINARIA, OTROS EQUIPOS Y HERRAMIENTAS	4,514,029.02	0.00	-4,154,924.47	Línea recta		
1.2.4.7	COLECCIONES, OBRAS DE ARTE Y OBJETOS VALIOSOS	297,733.19	0.00	-233,266.99	Línea recta		
1.2.4.8	ACTIVOS BIOLÓGICOS	0.00	0.00	0.00	Línea recta		
1.2.4.9	ACTIVOS BIOLÓGICOS	31,211,532.54	0.00	-21,331,382.39	Línea recta		


(*) La tasa anual es general salvo excepciones específicas

ESF-09 INTANGIBLES Y DIFERIDOS:

Cuenta	Nombre de la Cuenta	Monto	Amort. Gasto	Amort. Acum.	Método	Tasas (*)	Criterios
1.2.5	ACTIVOS INTANGIBLES	199,865.70	0.00	0.00	Línea recta		
1.2.5.1	SOFTWARE	92,533.74	0.00	0.00	Línea recta		
1.2.5.2	PATENTES, MARCAS Y DERECHOS	0.00	0.00	0.00	Línea recta		
1.2.5.3	CONCESIONES O FRANQUICIAS	0.00	0.00	0.00	Línea recta		
1.2.5.4	LICENCIAS	107,331.96	0.00	0.00	Línea recta		
1.2.5.9	OTROS ACTIVOS INTANGIBLES	0.00	0.00	0.00	Línea recta		
1.2.7	ACTIVOS DIFERIDOS	0.00	0.00	0.00	Línea recta		
1.2.7.1	RESERVAS, FORMACIÓN Y EVALUACIÓN DE	0.00	0.00	0.00	Línea recta		

000022

NOTAS A LOS ESTADOS FINANCIEROS
 NOTAS AL ESTADO DE SITUACIÓN FINANCIERA
 Del 1 de Enero al 31 de Diciembre de 2024
 (Cifras en pesos)



Cuenta	Nombre de la Cuenta	Monto	Naturaleza	Característica	
2.1.1.3	CONTRATISTAS POR OBRAS PÚBLICAS POR PAGAR A CORTO PLAZO	0.06	0.00	0.00	0.06
2.1.1.4	PARTICIPACIONES Y APORTACIONES POR PAGAR A CORTO PLAZO	0.00	0.00	0.00	0.00
2.1.1.5	TRANSFERENCIAS OTORGADAS POR PAGAR A CORTO PLAZO	0.00	0.00	0.00	0.00
2.1.1.6	INTERESES, COMISIONES Y OTROS GASTOS DE LA DEUDA PÚBLICA POR PAGAR A CORTO PLAZO	0.00	0.00	0.00	0.00
2.1.1.7	RETENCIONES Y CONTRIBUCIONES POR PAGAR A CORTO PLAZO	20,280.59	2,286.40	0.01	17,994.18
2.1.1.8	DEVOLUCIONES DE LA LEY DE INGRESOS POR PAGAR A CORTO PLAZO	0.00	0.00	0.00	0.00
2.1.1.9	OTRAS CUENTAS POR PAGAR A CORTO PLAZO	0.00	0.00	0.00	0.00
2.1.2	DOCUMENTOS POR PAGAR A CORTO PLAZO	1,651,134.26	1,175,313.80	0.00	475,820.46
2.1.2.1	DOCUMENTOS COMERCIALES POR PAGAR A CORTO PLAZO	0.00	0.00	0.00	0.00
2.1.2.2	DOCUMENTOS CON CONTRATISTAS POR OBRAS PÚBLICAS POR PAGAR A CORTO PLAZO	0.00	0.00	0.00	0.00
2.1.2.3	OTROS DOCUMENTOS POR PAGAR A CORTO PLAZO	1,651,134.26	1,175,313.80	0.00	475,820.46
2.1.2.4	OTROS DOCUMENTOS POR PAGAR A CORTO PLAZO	1,806,355.76	1,177,600.20	0.01	628,755.55

Cuenta	Nombre de la Cuenta	Monto	Naturaleza	Característica
2.1.6	FONDOS Y BIENES DE TERCEROS EN GARANTÍA Y/O ADMINISTRACIÓN A CORTO PLAZO	0.00		
2.1.6.1	FONDOS EN GARANTÍA A CORTO PLAZO	0.00		
2.1.6.2	FONDOS EN ADMINISTRACIÓN A CORTO PLAZO	0.00		
2.1.6.3	FONDOS CONTINGENTES A CORTO PLAZO	0.00		
2.1.6.4	FONDOS DE FIDEICOMISOS, MANDATOS Y CONTRATOS ANÁLOGOS A CORTO PLAZO	0.00		
2.1.6.5	OTROS FONDOS DE TERCEROS EN GARANTÍA Y/O ADMINISTRACIÓN A CORTO PLAZO	0.00		
2.1.6.6	VALORES Y BIENES EN GARANTÍA A CORTO PLAZO	0.00		
2.2.5	FONDOS Y BIENES DE TERCEROS EN GARANTÍA Y/O ADMINISTRACIÓN A LARGO PLAZO	0.00		
2.2.5.1	FONDOS EN GARANTÍA A LARGO PLAZO	0.00		
2.2.5.2	FONDOS EN ADMINISTRACIÓN A LARGO PLAZO	0.00		
2.2.5.3	FONDOS CONTINGENTES A LARGO PLAZO	0.00		

000024

NOTAS A LOS ESTADOS FINANCIEROS
NOTAS AL ESTADO DE SITUACIÓN FINANCIERA
Del 1 de Enero al 31 de Diciembre de 2024
(Cifras en pesos)

000025



2.2.5.4	FONDOS DE FIDUCIARIOS, MANDATOS Y CONTRATOS ANÁLOGOS A LARGO PLAZO	0.00		
2.2.5.5	OTROS FONDOS DE TERCEROS EN GARANTÍA Y/O ADMINISTRACIÓN A LARGO PLAZO	0.00		
2.2.5.6	VALORES Y BIENES EN GARANTÍA A LARGO PLAZO	0.00		
	TOTAL	0.00		

ESF-14 PASIVOS DIFERIDOS:

Cuenta	Nombre de la Cuenta	Monto	Naturaleza	Característica
2.1.5	PASIVOS DIFERIDOS A CORTO PLAZO	27,156.98		
2.1.5.1	INGRESOS COBRADOS POR ADELANTADO A CORTO PLAZO	0.00		
2.1.5.2	INTERESES COBRADOS POR ADELANTADO A CORTO PLAZO	0.00		
2.1.5.3	OTROS PASIVOS DIFERIDOS A CORTO PLAZO	27,156.98		
2.2.4	PASIVOS DIFERIDOS A LARGO PLAZO	0.00		
2.2.4.1	CRÉDITOS DIFERIDOS A LARGO PLAZO	0.00		
2.2.4.2	INTERESES COBRADOS POR ADELANTADO A LARGO PLAZO	0.00		
2.2.4.9	OTROS PASIVOS DIFERIDOS A LARGO PLAZO	0.00		
	TOTAL	27,156.98		

ESF-15 PROVISIONES:

Cuenta	Nombre de la Cuenta	Monto	Naturaleza	Característica
2.1.7	PROVISIONES A CORTO PLAZO	0.00		
2.1.7.1	PROVISION PARA DEMANDAS Y JUICIOS A CORTO PLAZO	0.00		
2.1.7.2	PROVISIÓN PARA CONTINGENCIAS A CORTO PLAZO	0.00		
2.1.7.9	OTRAS PROVISIONES A CORTO PLAZO	0.00		
2.2.6	PROVISIONES A LARGO PLAZO	0.00		
2.2.6.1	PROVISIÓN PARA DEMANDAS Y JUICIOS A LARGO PLAZO	0.00		
2.2.6.2	PROVISIÓN PARA PENSIONES A LARGO PLAZO	0.00		
2.2.6.3	PROVISIÓN PARA CONTINGENCIAS A LARGO PLAZO	0.00		
2.2.6.9	OTRAS PROVISIONES A LARGO PLAZO	0.00		

NOTAS A LOS ESTADOS FINANCIEROS
NOTAS AL ESTADO DE SITUACIÓN FINANCIERA
Del 1 de Enero al 31 de Diciembre de 2024
(Cifras en pesos)



Cuenta	Nombre de la Cuenta	Monto	Naturaleza	Característica
2.1.1.9	OTROS PASIVOS A CORTO PLAZO	8,424.20		
2.1.1.9.1	INGRESOS POR CLASIFICAR	0.00		
2.1.1.9.2	RECAUDACIÓN POR PARTICIPAR	0.00		
2.1.1.9.9	OTROS PASIVOS CIRCULANTES	8,424.20		
	TOTAL	8,424.20		



Bajo protesta de decir verdad declaramos que los Estados Financieros y sus ndeas, son verdaderamente ciertos y son responsabilidad del



MTRA. MIRIAM ALFONSO CABALLERO
PRESIDENTA MUNICIPAL

TEC. IGNACIO VELAZQUEZ
SÍNDICO MUNICIPAL
IXTENCO, TLAX.
2024 - 2027

C. P. EDGAR CALVA MORALES
TESORERO MUNICIPAL

MUNICIPIO DE IXTENCO TLAXCALA

NOTAS A LOS ESTADOS FINANCIEROS
 NOTAS AL ESTADO DE VARIACIÓN EN LA HACIENDA PÚBLICA/PATRIMONIO
 Del 1 de Enero al 31 de Diciembre de 2024
 (Cifras en pesos)

000027

VPH-01 PATRIMONIO CONTRIBUIDO:

Cuenta	Nombre de la Cuenta	Monto	Tipo	Naturaleza
3.1.1	APORTACIONES	13,013,196.11		
3.1.2	DONACIONES DE CAPITAL	114,856.00		
3.1.3	ACTUALIZACIÓN DE LA HACIENDA PÚBLICA/PATRIMONIO	104,400.00		
	TOTAL	13,232,452.11		

VPH-02 PATRIMONIO GENERADO:

Cuenta	Nombre de la Cuenta	Monto	Procedencia
3.2.1	RESULTADOS DEL EJERCICIO (AHORRO/ DESAHORRO)	593,089.50	
3.2.2	RESULTADOS DE EJERCICIOS ANTERIORES	18,031,768.89	
3.2.3	REVALÚOS	0.00	
3.2.3.1	REVALÚO DE BIENES INMUEBLES	0.00	
3.2.3.2	REVALÚO DE BIENES MUEBLES	0.00	
3.2.3.3	REVALÚO DE BIENES INTANGIBLES	0.00	
3.2.3.9	OTROS REVALÚOS	0.00	
3.2.4	RESERVAS	0.00	
3.2.4.1	RESERVAS DE PATRIMONIO	0.00	
3.2.4.2	RESERVAS TERRITORIALES	0.00	
3.2.4.3	RESERVAS POR CONTINGENCIAS	0.00	
3.2.5	RECTIFICACIONES DE RESULTADOS DE EJERCICIOS ANTERIORES	-26,860.65	
3.2.5.1	CAMBIOS EN POLÍTICAS CONTABLES	0.00	
3.2.5.2	CAMBIOS POR ERRORES CONTABLES	-26,860.65	
	TOTAL	18,597,997.74	

Bajo protesta de decir verdad declaramos que los Estados Financieros y sus notas, son fehacientemente correctos y son responsabilidad del emisor.

MTRA. MIRIAM ALINE LAZO CABALLERO
 PRESIDENTA MUNICIPAL

TEC. IGNACIO WELLMER DURAN
 SÍNDICO MUNICIPAL
 SINDICATURA MUNICIPAL
 IXTENCO, TLAX.
 2024 - 2027

C.P. EDGAR CALVA MORALES
 TESORERO MUNICIPAL

TESORERÍA MUNICIPAL
 IXTENCO, TLAX.
 2024 - 2027

MUNICIPIO DE IXTENCO TLAXCALA

NOTAS A LOS ESTADOS FINANCIEROS
 NOTAS AL ESTADO DE FLUJOS DE EFECTIVO
 Del 1 de Enero al 31 de Diciembre de 2024
 (Cifras en pesos)

000028

EFE-01 FLUJO DE EFECTIVO:

Concepto	2024	2023
1.1.1.1 EFECTIVO	569,931.23	569,931.23
1.1.1.2 BANCOS/TESORERÍA	2,560,355.48	2,294,431.01
1.1.1.3 BANCOS/DEPENDENCIAS Y OTROS	0.00	0.00
1.1.1.4 INVERSIONES TEMPORALES (HASTA 3 MESES)	0.00	0.00
1.1.1.5 FONDOS CON AFECTACIÓN ESPECÍFICA	0.00	0.00
1.1.1.6 DEPÓSITOS DE FONDOS DE TERCEROS EN GARANTÍA Y/O ADMINISTRACIÓN	0.00	0.00
1.1.1.9 OTROS EFECTIVOS Y EQUIVALENTES	0.00	0.00
1.1.1 TOTAL	3,130,286.71	2,864,362.24

EFE-02 ADQUISICIONES DE ACTIVIDADES DE INVERSIÓN EFECTIVAMENTE PAGADAS:

Concepto	2024	2023
1.2.3 BIENES INMUEBLES, INFRAESTRUCTURA Y CONSTRUCCIONES EN PROCESO	12,746,959.63	11,806,215.56
1.2.3.1 TERRENOS	0.00	0.00
1.2.3.2 VIVIENDAS	0.00	0.00
1.2.3.3 EDIFICIOS NO HABITACIONALES	0.00	0.00
1.2.3.4 INFRAESTRUCTURA	0.00	0.00
1.2.3.5 CONSTRUCCIONES EN PROCESO EN BIENES DE DOMINIO PÚBLICO	12,746,959.63	11,806,215.56
1.2.3.6 CONSTRUCCIONES EN PROCESO EN BIENES PROPIOS	0.00	0.00
1.2.3.9 OTROS BIENES INMUEBLES	0.00	0.00
1.2.4 BIENES MUEBLES	1,514,035.49	2,510,899.65
1.2.4.1 MOBILIARIO Y EQUIPO DE ADMINISTRACIÓN	79,347.71	172,391.05
1.2.4.2 MOBILIARIO Y EQUIPO EDUCACIONAL Y RECREATIVO	0.00	169,631.40
1.2.4.3 EQUIPO E INSTRUMENTAL MÉDICO Y DE LABORATORIO	0.00	0.00
1.2.4.4 VEHICULOS Y EQUIPO DE TRANSPORTE	653,836.00	1,991,300.00
1.2.4.5 EQUIPO DE DEFENSA Y SEGURIDAD	58,000.00	0.00
1.2.4.6 MAQUINARIA, OTROS EQUIPOS Y HERRAMIENTAS	722,851.78	177,577.20
1.2.4.7 COLECCIONES, OBRAS DE ARTE Y OBJETOS VALIOSOS	0.00	0.00
1.2.4.8 ACTIVOS BIOLÓGICOS	0.00	0.00
1.2.5 ACTIVOS INTANGIBLES	0.00	0.00
1.2.5.1 SOFTWARE	0.00	0.00
1.2.5.2 PATENTES, MARCAS Y DERECHOS	0.00	0.00
1.2.5.3 CONCESIONES Y FRANQUICIAS	0.00	0.00
1.2.5.4 LICENCIAS	0.00	0.00
1.2.5.5 OTROS ACTIVOS INTANGIBLES	0.00	0.00
TOTAL DE APLICACIÓN DE EFECTIVO POR ACTIVIDADES DE INVERSIÓN	14,260,995.12	14,317,115.21

ESTADOS UNIDOS MEXICANOS
 TESORERÍA MUNICIPAL
 IXTENCO, TLAX.
 2024 - 2027

ESTADOS UNIDOS MEXICANOS
 SINDICATURA MUNICIPAL
 IXTENCO, TLAX.
 2024 - 2027

PRESIDENCIA MUNICIPAL
 IXTENCO, TLAX.
 2024 - 2027

MUNICIPIO DE IXTENCO TLAXCALA

NOTAS A LOS ESTADOS FINANCIEROS
 NOTAS AL ESTADO DE FLUJOS DE EFECTIVO
 Del 1 de Enero al 31 de Diciembre de 2024
 (Cifras en pesos)

000029

EFE-03 CONCILIACIÓN DE LOS FLUJOS DE EFECTIVO NETOS DE LAS ACTIVIDADES DE OPERACIÓN:

Concepto	2024	2023
3.2.1 RESULTADOS DEL EJERCICIO (AHORRO/ DESAHORRO)	593,089.50	3,115,602.96
(+) MOVIMIENTOS DE PARTIDAS QUE NO AFECTAN AL EFECTIVO	12,746,959.63	11,806,215.56
5.4 INTERESES, COMISIONES Y OTROS GASTOS DE LA DEUDA PUBLICA	0.00	0.00
5.5 OTROS GASTOS Y PERDIDAS EXTRAORDINARIAS	0.00	0.00
5.6 INVERSIÓN PÚBLICA	12,746,959.63	11,806,215.56
2.1.1 INCREMENTOS EN CUENTAS POR PAGAR DE ACTIVIDADES DE OPERACIÓN	0.00	0.00
(-) MOVIMIENTOS DE PARTIDAS QUE NO AFECTAN AL EFECTIVO	1,522.67	0.00
4.x INGRESOS DE OPERACIÓN NO PRESUPUESTARIOS	1,522.67	0.00
1x,5x GASTOS DE OPERACIÓN NO CONTABLES	0.00	0.00
1.1.2 INCREMENTOS EN CUENTAS POR COBRAR DE ACTIVIDADES DE OPERACIÓN	0.00	0.00
(=) FLUJOS DE EFECTIVO NETOS DE LAS ACTIVIDADES DE OPERACIÓN	13,338,526.46	14,921,818.52

Bajo protesta de decir verdad declaramos que los Estados Financieros y sus notas,
 son razonablemente correctos y son responsabilidad del emisor.

MTRA. MIRIAM ALINE LAZO CABALLERO
 PRESIDENTA MUNICIPAL

TEC. IGNACIO VELAZQUEZ DURAN
 SÍNDICO MUNICIPAL

SINDICATURA
 MUNICIPAL
 IXTENCO, TLAX.
 2024 - 2027

C.P. EDGAR CALVA MORALES
 TESORERO MUNICIPAL

ESTADOS UNIDOS MEXICANOS
 TESORERIA
 MUNICIPAL
 IXTENCO, TLAX.
 2024 - 2027

MUNICIPIO DE IXTENCO TLAXCALA
 NOTAS A LOS ESTADOS FINANCIEROS
 CONCILIACIÓN
 Del 1 de Enero al 31 de Diciembre de 2024
 (Cifras en pesos)

000030

CONCILIACIÓN ENTRE LOS INGRESOS PRESUPUESTARIOS Y CONTABLES:

Concepto	2024
1. Total de Ingresos Presupuestarios	54,345,969.12
2. Más ingresos contables no presupuestarios	1,522.67
2.1 INGRESOS FINANCIEROS	0.00
2.2 INCREMENTO POR VARIACIÓN DE INVENTARIOS	0.00
2.3 DISMINUCIÓN DEL EXCESO DE ESTIMACIONES POR PÉRDIDA O DETERIORO U OBSOLESCENCIA	0.00
2.4 DISMINUCIÓN DEL EXCESO DE PROVISIONES	0.00
2.5 OTROS INGRESOS Y BENEFICIOS VARIOS	0.00
2.6 OTROS INGRESOS CONTABLES NO PRESUPUESTARIOS	1,522.67
3. Menos ingresos presupuestarios no contables	0.00
3.1 APROVECHAMIENTOS PATRIMONIALES	0.00
3.2 INGRESOS DERIVADOS DE FINANCIAMIENTOS	0.00
3.3 OTROS INGRESOS PRESUPUESTARIOS NO CONTABLES	0.00
4. Total de Ingresos Contables (4 = 1 + 2 - 3)	54,347,491.79



MUNICIPIO DE IXTENCO TLAXCALA

NOTAS A LOS ESTADOS FINANCIEROS
CONCILIACIÓN
Del 1 de Enero al 31 de Diciembre de 2024
(Cifras en pesos)

000031

CONCILIACIÓN ENTRE LOS EGRESOS PRESUPUESTARIOS Y LOS GASTOS CONTABLES:

Concepto	2024
1. Total de egresos presupuestarios	55,268,437.78
2. Menos egresos presupuestarios no contables	14,260,995.12
2.1 MAT. PRIMAS Y MAT. D/PROD.Y COMERC.	0.00
2.2 MATERIALES Y SUMINISTROS	0.00
2.3 MOBILIARIO Y EQUIPO DE ADMINISTRACIÓN	79,347.71
2.4 MOBILIARIO Y EQPO EDUC.Y RECREATIVO	0.00
2.5 EQUIPO E INSTRUMENTAL MÉD.Y D/LAB.	0.00
2.6 VEHÍCULOS Y EQUIPO DE TRANSPORTE	653,836.00
2.7 EQUIPO DE DEFENSA Y SEGURIDAD	58,000.00
2.8 MAQUINARIA, OTROS EQUIPOS Y HERRAMIENTAS	722,851.78
2.9 ACTIVOS BIOLÓGICOS	0.00
2.10 BIENES INMUEBLES	0.00
2.11 ACTIVOS INTANGIBLES	0.00
2.12 OBRA PÚBLICA E/BIENES D/DOMINIO PÚB.	12,746,959.63
2.13 OBRA PÚBLICA EN BIENES PROPIOS	0.00
2.14 ACCIONES Y PARTICIPACIONES DE CAPITAL	0.00
2.15 COMPRA DE TÍTULOS Y VALORES	0.00
2.16 CONCESIÓN DE PRÉSTAMOS	0.00
2.17 INVERSIONES E/FID.MAND.Y OTROS ANÁLOGOS	0.00
2.18 PROVISIONES P/CONT.Y OTR EROG.ESPEC.	0.00
2.19 AMORTIZACIÓN DE LA DEUDA PÚBLICA	0.00
2.20 ADEUDOS DE EJERC.FISC.ANTER. (ADEFAS)	0.00
2.21 OTROS EGRESOS PRESUPUESTARIOS NO CONTABLES	0.00
3. Más gastos contables no presupuestarios	12,746,959.63
3.1 ESTIMACIONES, DEPRECIACIONES, DETERIOROS, OBSOLESCENCIA Y AMORTIZACIONES	0.00
3.2 PROVISIONES	0.00
3.3 DISMINUCIÓN DE INVENTARIOS	0.00
3.4 OTROS GASTOS	0.00
3.5 INVERSIÓN PÚBLICA NO CAPITALIZABLE	12,746,959.63
3.6 MATERIALES Y SUMINISTROS	0.00
3.7 OTROS GASTOS CONTABLES NO PRESUPUESTARIOS	0.00
4. Total de Gastos Contables (4 + 3)	53,754,402.28

Bajo protesta de decir verdad declaramos que los Estados Financieros y sus notas, son razonablemente correctos y son responsabilidad del emisor.

TESORERÍA MUNICIPAL
IXTENCO, TLAX.
2024 - 2027

SINDICATURA MUNICIPAL
IXTENCO, TLAX.

PRERROGATIVA MUNICIPAL IXTENCO, TLAX.
2024 - 2027

MUNICIPIO DE IXTENCO TLAXCALA

NOTAS A LOS ESTADOS FINANCIEROS
CONCILIACIÓN

Del 1 de Enero al 31 de Diciembre de 2024
(Cifras en pesos)

000032




MTRA. MIRIAM ALINE LAZO CABALLERO
PRESIDENTA MUNICIPAL



TEC. IGNACIO VELAZQUEZ DURAN
SÍNDICO MUNICIPAL

C.P. EDGAR CALVA MORALES
TESORERO MUNICIPAL



MUNICIPIO DE IXTENCO TLAXCALA

NOTAS A LOS ESTADOS FINANCIEROS
NOTAS DE MEMORIA
Del 1 de Enero al 31 de Diciembre de 2024
(Cifras en pesos)

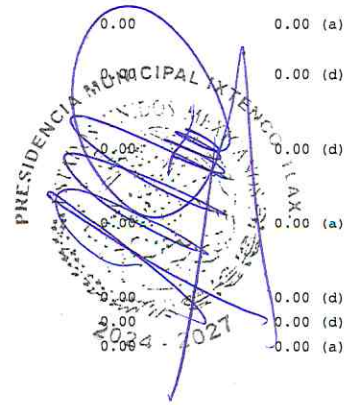
000033

MEM-01 CUENTAS DE ORDEN CONTABLES:

Cuenta	Nombre de la Cuenta	Saldo Inicial	Cargos	Abonos	Saldo Final
7	CUENTAS DE ORDEN CONTABLES	0.00	0.00	0.00	0.00 (d)
7.1	VALORES	0.00	0.00	0.00	0.00 (d)
7.1.1	VALORES EN CUSTODIA	0.00	0.00	0.00	0.00 (d)
7.1.2	CUSTODIA DE VALORES	0.00	0.00	0.00	0.00 (a)
7.1.3	INSTRUMENTOS DE CRÉDITO PRESTADOS A FORMADORES DE MERCADO	0.00	0.00	0.00	0.00 (d)
7.1.4	PRÉSTAMO DE INSTRUMENTOS DE CRÉDITO A FORMADORES DE MERCADO Y SU GARANTÍA	0.00	0.00	0.00	0.00 (a)
7.1.5	INSTRUMENTOS DE CRÉDITO RECIBIDOS EN GARANTÍA DE LOS FORMADORES DE MERCADO	0.00	0.00	0.00	0.00 (d)
7.1.6	GARANTÍA DE CRÉDITOS RECIBIDOS DE LOS FORMADORES DE MERCADO	0.00	0.00	0.00	0.00 (a)
7.2	EMISION DE OBLIGACIONES	0.00	0.00	0.00	0.00 (d)
7.2.1	AUTORIZACIÓN PARA LA EMISIÓN DE BONOS, TÍTULOS Y VALORES DE LA DEUDA PÚBLICA INTERNA	0.00	0.00	0.00	0.00 (d)
7.2.2	AUTORIZACIÓN PARA LA EMISIÓN DE BONOS, TÍTULOS Y VALORES DE LA DEUDA PÚBLICA EXTERNA	0.00	0.00	0.00	0.00 (d)
7.2.3	EMISIONES AUTORIZADAS DE LA DEUDA PÚBLICA INTERNA Y EXTERNA	0.00	0.00	0.00	0.00 (a)
7.2.4	SUSCRIPCIÓN DE CONTRATOS DE PRÉSTAMOS Y OTRAS OBLIGACIONES DE LA DEUDA PÚBLICA INTERNA	0.00	0.00	0.00	0.00 (d)
7.2.5	SUSCRIPCIÓN DE CONTRATOS DE PRÉSTAMOS Y OTRAS OBLIGACIONES DE LA DEUDA PÚBLICA EXTERNA	0.00	0.00	0.00	0.00 (d)
7.2.6	CONTRATOS DE PRÉSTAMOS Y OTRAS OBLIGACIONES DE LA DEUDA PÚBLICA INTERNA Y EXTERNA	0.00	0.00	0.00	0.00 (a)
7.3	AVALES Y GARANTIAS	0.00	0.00	0.00	0.00 (d)
7.3.1	AVALES AUTORIZADOS	0.00	0.00	0.00	0.00 (d)
7.3.2	AVALES FIRMADOS	0.00	0.00	0.00	0.00 (a)
7.3.3	FIANZAS Y GARANTÍAS RECIBIDAS POR DEUDAS A COBRAR	0.00	0.00	0.00	0.00 (d)
7.3.4	FIANZAS Y GARANTÍAS RECIBIDAS	0.00	0.00	0.00	0.00 (a)
7.3.5	FIANZAS OTORGADAS PARA RESPALDAR OBLIGACIONES NO FISCALES DEL GOBIERNO	0.00	0.00	0.00	0.00 (d)
7.3.6	FIANZAS OTORGADAS DEL GOBIERNO PARA RESPALDAR OBLIGACIONES NO FISCALES	0.00	0.00	0.00	0.00 (a)
7.4	JUICIOS	0.00	0.00	0.00	0.00 (d)
7.4.1	DEMANDAS JUDICIALES EN PROCESO DE RESOLUCIÓN	0.00	0.00	0.00	0.00 (d)
7.4.2	RESOLUCIÓN DE DEMANDAS EN PROCESO JUDICIAL	0.00	0.00	0.00	0.00 (a)
7.5	INVERSION MEDIANTE PROYECTOS PARA PRESTACION DE SERVICIOS (PPS) Y SIMILARES	0.00	0.00	0.00	0.00 (d)
7.5.1	CONTRATOS PARA INVERSIÓN MEDIANTE PROYECTOS PARA PRESTACIÓN DE SERVICIOS (PPS) Y SIMILARES	0.00	0.00	0.00	0.00 (d)
7.5.2	INVERSIÓN PÚBLICA CONTRATADA MEDIANTE PROYECTOS PARA PRESTACIÓN DE SERVICIOS (PPS) Y SIMILARES	0.00	0.00	0.00	0.00 (a)
7.6	BIENES CONCESIONADOS O EN COMODATO	0.00	0.00	0.00	0.00 (d)
7.6.1	BIENES BAJO CONTRATO EN CONCESIÓN	0.00	0.00	0.00	0.00 (d)
7.6.2	CONTRATO DE CONCESIÓN POR BIENES	0.00	0.00	0.00	0.00 (a)



SINDICATURA MUNICIPAL IXTENCO, TLAX. 2024-2027



PRESIDENCIA MUNICIPAL IXTENCO, TLAX. 2024-2027

MUNICIPIO DE IXTENCO TLAXCALA

NOTAS A LOS ESTADOS FINANCIEROS
 NOTAS DE MEMORIA
 Del 1 de Enero al 31 de Diciembre de 2024
 (Cifras en pesos)

000034

7.6.3	BIENES BAJO CONTRATO EN COMODATO	0.00	0.00	0.00	0.00 (d)
7.6.4	CONTRATO DE COMODATO POR BIENES	0.00	0.00	0.00	0.00 (a)
7.X	BIENES ARQUEOLÓGICOS, ARTÍSTICOS E HISTÓRICOS	0.00	0.00	0.00	0.00 (d)
7.X.1	BIENES ARQUEOLÓGICOS EN CUSTODIA	0.00	0.00	0.00	0.00 (d)
7.X.2	CUSTODIA DE BIENES ARQUEOLÓGICOS	0.00	0.00	0.00	0.00 (a)
7.X.3	BIENES ARTÍSTICOS EN CUSTODIA	0.00	0.00	0.00	0.00 (d)
7.X.4	CUSTODIA DE BIENES ARTÍSTICOS	0.00	0.00	0.00	0.00 (a)
7.X.5	BIENES HISTÓRICOS EN CUSTODIA	0.00	0.00	0.00	0.00 (d)
7.X.6	CUSTODIA DE BIENES HISTÓRICOS	0.00	0.00	0.00	0.00 (a)


MEM-02 CUENTAS DE ORDEN PRESUPUESTARIAS DE INGRESOS:

Concepto	2024 Característica
8.1.1	LEY DE INGRESOS ESTIMADA 44,535,705.56 Saldo
8.1.2	LEY DE INGRESOS POR EJECUTAR 0.00 Saldo
8.1.3	MODIFICACIONES A LA LEY DE INGRESOS ESTIMADA 9,810,263.56 Saldo
8.1.4	LEY DE INGRESOS DEVENGADA 54,345,969.12 Abonos
8.1.5	LEY DE INGRESOS RECAUDADA 54,345,969.12 Abonos

MEM-03 CUENTAS DE ORDEN PRESUPUESTARIAS DE EGRESOS:


Concepto	2024 Característica
8.2.1	PRESUPUESTO DE EGRESOS APROBADO 46,579,841.97 Saldo
8.2.2	PRESUPUESTO DE EGRESOS POR EJERCER 1,374,958.02 Saldo
8.2.3	MODIFICACIONES AL PRESUPUESTO DE EGRESOS APROBADO 10,063,553.83 Saldo
8.2.4	PRESUPUESTO DE EGRESOS COMPROMETIDO 55,268,437.78 Cargos
8.2.5	PRESUPUESTO DE EGRESOS DEVENGADO 55,268,437.78 Cargos
8.2.6	PRESUPUESTO DE EGRESOS EJERCIDOS 55,268,437.78 Cargos
8.2.7	PRESUPUESTO DE EGRESOS PAGADOS 55,268,437.78 Cargos


Bajo protesta de decir verdad declaramos que los Estados Financieros y sus notas, son razonablemente correctos y son responsabilidad del emisor.


 MTRA. MIRIAM LINO LAZO CABALLERO
 PRESIDENTA MUNICIPAL


 TEC. SANTIAGO VELAZQUEZ DURAN
 SECRETARIO MUNICIPAL
 IXTENCO, TLAX.
 2024 - 2027

C.P. EDGAR CALVA MORALES
 TESORERO MUNICIPAL


 TESORERIA MUNICIPAL
 IXTENCO, TLAX.
 2024 - 2027



II. INFORMACION PRESUPUESTARIA



MUNICIPIO DE IXTENCO TLAXCALA

INDICADORES DE POSTURA FISCAL
Del 1 de Enero al 31 de Diciembre de 2024
(Cifras en pesos)

000035

Concepto	Estimado/ Aprobado	Devengado	Recaudado/ Pagado
I. Ingresos Presupuestarios (I = 1 + 2)	44,535,705.56	54,345,969.12	54,345,969.12
1. Ingresos del Gobierno de la Entidad Federativa o Municipio	44,535,705.56	54,345,969.12	54,345,969.12
2. Ingresos del Sector Paraestatal o Paramunicipal	0.00	0.00	0.00
II. Egresos Presupuestarios (II = 3 + 4)	46,579,841.97	55,268,437.78	55,268,437.78
3. Egresos del Gobierno de la Entidad Federativa o Municipio	46,579,841.97	55,268,437.78	55,268,437.78
4. Egresos del Sector Paraestatal o Paramunicipal	0.00	0.00	0.00
III. Balance presupuestario (Superávit o Déficit) (III = I - II)	-2,044,136.41	-922,468.66	-922,468.66

Concepto	Estimado/ Aprobado	Devengado	Recaudado/ Pagado
III. Balance presupuestario (Superávit o Déficit)	-2,044,136.41	-922,468.66	-922,468.66
IV. Intereses, Comisiones y Gastos de la Deuda	0.00	0.00	0.00
V. Balance Primario (Superávit o Déficit) (V = III - IV)	-2,044,136.41	-922,468.66	-922,468.66

Concepto	Estimado/ Aprobado	Devengado	Recaudado/ Pagado
A. Financiamiento	0.00	0.00	0.00
B. Amortización de la deuda	0.00	0.00	0.00
C. Endeudamiento o desendeudamiento (C = A - B)	0.00	0.00	0.00

Bajo protesta de decir verdad declaramos que los Estados Financieros y sus notas, son razonablemente correctos y son responsabilidad del emisor.

MTRA. MIRIAM ALINE LAZO CABALLERO
PRESIDENTA MUNICIPAL

TEC. IGNACIO VELA QUEZ DURAN
SÍNDICO MUNICIPAL
MUNICIPAL
IXTENCO, TLAX.
2024 - 2027

C.P. EDGAR CALVA MORALES
TESORERO MUNICIPAL

ESTADOS UNIDOS MEXICANOS
TESORERIA
MUNICIPAL
IXTENCO, TLAX.
2024 - 2027

MUNICIPIO DE IXTENCO TLAXCALA

ESTADO ANALÍTICO DEL ACTIVO
Del 1 de Enero al 31 de Diciembre de 2024
(Cifras en pesos)

000036

Concepto	Saldo Inicial 1	Cargos del periodo 2	Abonos del periodo 3	Saldo final 4=(1+2-3)	Variación del periodo 5=(4-1)
ACTIVO	31,777,186.43	180,877,026.98	178,981,826.62	33,672,386.79	1,895,200.36
ACTIVO CIRCULANTE	3,256,078.23	166,453,984.66	166,234,866.99	3,475,195.90	219,117.67
EFFECTIVO Y EQUIVALENTES	2,864,362.24	102,300,626.85	102,034,702.38	3,130,286.71	265,924.47
DERECHOS A RECIBIR EFECTIVO O EQUIVALENTES	-180,990.63	62,311,068.16	62,357,874.96	-227,797.43	-46,806.80
DERECHOS A RECIBIR BIENES O SERVICIOS	572,706.62	1,842,289.65	1,842,289.65	572,706.62	0.00
INVENTARIOS	0.00	0.00	0.00	0.00	0.00
ALMACENES	0.00	0.00	0.00	0.00	0.00
ESTIMACIÓN POR PÉRDIDA O DETERIORO DE ACTIVOS CIRCULANTES	0.00	0.00	0.00	0.00	0.00
OTROS ACTIVOS CIRCULANTES	0.00	0.00	0.00	0.00	0.00
ACTIVO NO CIRCULANTE	28,521,108.20	14,423,042.32	12,746,959.63	30,197,190.89	1,676,082.69
INVERSIONES FINANCIERAS A LARGO PLAZO	0.00	0.00	0.00	0.00	0.00
DERECHOS A RECIBIR EFECTIVO O EQUIVALENTES A LARGO PLAZO	0.00	0.00	0.00	0.00	0.00
BIENES INMUEBLES, INFRAESTRUCTURA Y CONSTRUCCIONES EN PROCESO	8,350,629.10	12,746,959.63	12,746,959.63	8,350,629.10	0.00
BIENES MUEBLES	21,184,820.75	1,676,082.69	0.00	22,860,903.44	1,676,082.69
ACTIVOS INTANGIBLES	199,865.70	0.00	0.00	199,865.70	0.00
DEPRECIACIÓN, DETERIORO Y AMORTIZACIÓN ACUMULADA DE BIENES	-1,214,207.35	0.00	0.00	-1,214,207.35	0.00
ACTIVOS DIFERIDOS	0.00	0.00	0.00	0.00	0.00
ESTIMACIÓN POR PÉRDIDA O DETERIORO DE ACTIVOS NO CIRCULANTES	0.00	0.00	0.00	0.00	0.00
OTROS ACTIVOS NO CIRCULANTES	0.00	0.00	0.00	0.00	0.00

Bajo protesta de decir verdad declaramos que los Estados Financieros y sus notas, son razonablemente correctos y son responsabilidad del emisor.

SINIFICATURA
MUNICIPAL
IXTENCO, TLAX.
2024 - 2025

PRESIDENCIA MUNICIPAL IXTENCO, TLAX.
2024 - 2025


TESORERÍA
MUNICIPAL
IXTENCO, TLAX.
<2024-2025 2025-15>

MUNICIPIO DE IXTENCO TLAXCALA

ESTADO ANALÍTICO DEL ACTIVO

Del 1 de Enero al 31 de Diciembre de 2024
(Cifras en pesos)

000037



PRESIDENCIA MUNICIPAL
MEXICALTLA
ESTADOS UNIDOS MEXICANOS

MTRA. MIRIAM ALINE LAZO CABALLERO
PRESIDENTA MUNICIPAL



ESTADOS UNIDOS MEXICANOS
SINDICATO MUNICIPAL

TEC. IGNACIO BLAZQUEZ DURAN
SINDICO MUNICIPAL

SINDICATURA
MUNICIPAL
IXTENCO, TLAX.
2024 - 2027

C.P. EDGAR CALVA MORALES
TESORERO MUNICIPAL



ESTADOS UNIDOS MEXICANOS
TESORERIA
MUNICIPAL
IXTENCO, TLAX.
2024 - 2027

MUNICIPIO DE IXTENCO TLAXCALA

ESTADO ANALÍTICO DE LA DEUDA Y OTROS PASIVOS
Del 1 de Enero al 31 de Diciembre de 2024
(Cifras en pesos)

000038

DENOMINACIÓN DE LAS DEUDAS	Moneda de Contratación	Institución o País Acreedor	Saldo Inicial del Periodo	Saldo Final del Periodo
DEUDA PÚBLICA				
CORTO PLAZO				
DEUDA INTERNA				
Instituciones de Crédito			0.00	0.00
Títulos y Valores			0.00	0.00
Arrendamientos financieros			0.00	0.00
DEUDA EXTERNA				
Organismos Financieros Internacionales			0.00	0.00
Deuda Bilateral			0.00	0.00
Títulos y Valores			0.00	0.00
Arrendamientos Financieros			0.00	0.00
SUBTOTAL DE DEUDA PÚBLICA A CORTO PLAZO			0.00	0.00
LARGO PLAZO				
DEUDA INTERNA				
Instituciones de Crédito			0.00	0.00
Títulos y Valores			0.00	0.00
Arrendamientos financieros			0.00	0.00
DEUDA EXTERNA				
Organismos Financieros Internacionales			0.00	0.00
Deuda Bilateral			0.00	0.00
Títulos y Valores			0.00	0.00
Arrendamientos Financieros			0.00	0.00
SUBTOTAL DE DEUDA PÚBLICA A LARGO PLAZO			0.00	0.00
TOTAL DE OTROS PASIVOS			768,332.12	1,841,936.94
TOTAL DE DEUDA PÚBLICA Y OTROS PASIVOS			768,332.12	1,841,936.94

Bajo protesta de decir verdad declaramos que los Estados Financieros y, sus notas, son razonablemente correctos y son responsabilidad del emisor.

MTRA. MIRIAM ALINE LAZO CABALLERO
PRESIDENTA MUNICIPAL

TEC. IGNACIO VELÁZQUEZ DURAN
SÍNDICO MUNICIPAL

TESORERÍA MUNICIPAL
IXTENCO, TLAX.
2024 - 2027


C.P. EDGAR CALVA MORALES
TESORERO MUNICIPAL

SINDICATURA MUNICIPAL
IXTENCO, TLAX.
2024 - 2027

MUNICIPIO DE IXTENCO TLAXCALA

ESTADO ANALÍTICO DE INGRESOS

Del 1 de Enero al 31 de Diciembre de 2024
(Cifras en pesos)



Subro de Ingresos


	Ingreso Estimado (1)	Ampliaciones y Reducciones (2)	Ingreso Modificado (3=1+2)	Ingreso Devengado (4)	Ingreso Recaudado (5)	Diferencia (6=5-1)
IMPUESTOS	567,704.10	138,851.63	706,555.73	706,555.73	706,555.73	138,851.63
CUOTAS Y APORT. DE SEGURIDAD SOCIAL	0.00	0.00	0.00	0.00	0.00	0.00
CONTRIBUCIONES DE MEJORAS	0.00	30,000.00	30,000.00	30,000.00	30,000.00	30,000.00
DERECHOS	1,313,835.00	1,941,823.04	3,255,658.04	3,255,658.04	3,255,658.04	1,941,823.04
PRODUCTOS	7,406.41	59,845.15	67,251.56	67,251.56	67,251.56	59,845.15
APROVECHAMIENTOS	0.00	610.53	610.53	610.53	610.53	610.53
INGRESOS POR VENTAS DE BIENES,	0.00	0.00	0.00	0.00	0.00	0.00
PRESTACIÓN DE SERVICIOS Y OTROS INGRESOS	42,646,760.05	7,639,133.21	50,285,893.26	50,285,893.26	50,285,893.26	7,639,133.21
PARTICIPACIONES, APORTACIONES, CONVENIOS,						
INCENTIVOS DERIV. DE LA COLAB. FISCAL Y						
FONDOS DIST. DE APORT						
TRANSFERENCIAS, ASIGNACIONES, SUBSIDIOS	0.00	0.00	0.00	0.00	0.00	0.00
Y SUBVENCIÓNES, Y PENSIONES Y						
JUBILACIONES						
INGRESOS DERIVADOS DE FINANCIAMIENTOS	0.00	0.00	0.00	0.00	0.00	0.00
TOTAL	44,535,705.56	9,810,263.56	54,345,969.12	54,345,969.12	54,345,969.12	9,810,263.56



000039

ESTADO ANALÍTICO DE INGRESOS

Del 1 de Enero al 31 de Diciembre de 2024
(Cifras en pesos)




Estado Analítico de Ingresos
por Fuente de Financiamiento

INGRESOS DEL PODER EJECUTIVO FEDERAL O ESTATAL Y DE LOS MUNICIPIOS	Ingreso Estimado (1)	Ampliaciones/Reducciones (2)	Ingreso Modificado (3=1+2)	Ingreso Devengado (4)	Ingreso Recaudado (5)	Diferencia (6=5-1)
IMPUESTOS	567,704.10	138,851.63	706,555.73	706,555.73	706,555.73	138,851.63
CUOTAS Y APORT. DE SEGURIDAD SOCIAL	0.00	0.00	0.00	0.00	0.00	0.00
CONTRIBUCIONES DE MEJORAS	0.00	30,000.00	30,000.00	30,000.00	30,000.00	30,000.00
DERECHOS	1,313,835.00	1,941,823.04	3,255,658.04	3,255,658.04	3,255,658.04	1,941,823.04
PRODUCTOS	7,406.41	59,845.15	67,251.56	67,251.56	67,251.56	59,845.15
APROVECHAMIENTOS	0.00	610.53	610.53	610.53	610.53	610.53
PARTICIPACIONES, APORTACIONES, CONVENIOS, INCENTIVOS DERIV. DE LA COLAB. FISCAL Y FONDOS DIST. DE APORT	42,646,760.05	7,639,133.21	50,285,893.26	50,285,893.26	50,285,893.26	7,639,133.21
TRANSFERENCIAS, ASIGNACIONES, SUBSIDIOS Y SUBVENCIÓNES, Y PENSIONES Y JUBILACIONES	0.00	0.00	0.00	0.00	0.00	0.00
INGRESOS DE LOS ENTES PÚBLICOS DE LOS PODERES LEGISLATIVO Y JUDICIAL, DE LOS ÓRGANOS AUTÓNOMOS Y DEL SECTOR PARAESTATAL O PARAMUNICIPAL, ASÍ COMO DE LAS EMPRESAS PRODUCTIVAS DEL ESTADO	0.00	0.00	0.00	0.00	0.00	0.00
CUOTAS Y APORT. DE SEGURIDAD SOCIAL	0.00	0.00	0.00	0.00	0.00	0.00
PRODUCTOS	0.00	0.00	0.00	0.00	0.00	0.00
INGRESOS POR VENTAS DE BIENES,	0.00	0.00	0.00	0.00	0.00	0.00
PRESTACIÓN DE SERVICIOS Y OTROS INGRESOS	0.00	0.00	0.00	0.00	0.00	0.00
TRANSFERENCIAS, ASIGNACIONES, SUBSIDIOS Y SUBVENCIÓNES, Y PENSIONES Y JUBILACIONES	0.00	0.00	0.00	0.00	0.00	0.00



000040

ESTADO ANALÍTICO DE INGRESOS
Del 1 de Enero al 31 de Diciembre de 2024
(Cifras en pesos)



Estado Analítico de Ingresos
por Fuente de Financiamiento

Ingreso Estimado (1)	Ampliaciones/Reducciones (2)	Ingreso Modificado (3=1+2)	Ingreso Devengado (4)	Ingreso Recaudado (5)	Diferencia (6=5-1)
0.00	0.00	0.00	0.00	0.00	0.00
0.00	0.00	0.00	0.00	0.00	0.00
44,535,705.56	9,810,263.56	54,345,969.12	54,345,969.12	54,345,969.12	
TOTAL					Ingresos Excedentes 9,810,263.56

RESIDENCIA MUNICIPAL IXTENCO TLAX. 2024

Bajo protesta de decir verdad declaramos que los Estados Financieros y los datos que aparecen en los anexos que forman parte de este informe son verídicos y correctos y son responsabilidad de los señores auditados.

MTRA. MIRIAM ALINE LAZO CABALLERO
PRESIDENTA MUNICIPAL

ESTADOS UNIDOS MEXICANOS

TEC. IGNACIO VELAZQUEZ DURAN
SÍNDICO MUNICIPAL
IXTENCO, TLAX. 2024 - 2027


C. P. EDGAR CALVA MORALES
TESORERO MUNICIPAL

000041

MUNICIPIO DE IXTENCO TLAXCALA

ESTADO ANALÍTICO DEL EJERCICIO DEL PRESUPUESTO DE EGRESOS
CLASIFICACIÓN ADMINISTRATIVA
Del 1 de Enero al 31 de Diciembre de 2024
(Cifras en pesos)

Concepto	Egreso Aprobado (1)	Ampliaciones/Reducciones (2)	Egreso Modificado (3=1+2)	Egreso Devengado (4)	Egreso Pagado (5)	Subejercicio (6=3-4)
SECTOR PUBLICO MUNICIPAL	46,579,841.97	10,063,553.83	56,643,395.80	55,268,437.78	55,268,437.78	1,374,958.02
SECTOR PUBLICO NO FINANCIERO	46,579,841.97	10,063,553.83	56,643,395.80	55,268,437.78	55,268,437.78	1,374,958.02
GOBIERNO GENERAL MUNICIPAL	46,579,841.97	10,063,553.83	56,643,395.80	55,268,437.78	55,268,437.78	1,374,958.02
GOBIERNO MUNICIPAL	46,579,841.97	10,063,553.83	56,643,395.80	55,268,437.78	55,268,437.78	1,374,958.02
RAMO GENERAL	0.00	0.00	0.00	0.00	0.00	0.00
001 PRESIDENCIA	4,261,762.94	6,519,040.70	10,780,803.64	9,405,845.62	9,405,845.62	1,374,958.02
002 SINDICATURA	1,352,306.21	-354,866.24	997,439.97	997,439.97	997,439.97	0.00
003 REGIDORES	2,014,586.08	-431,263.61	1,583,322.47	1,583,322.47	1,583,322.47	0.00
004 TESORERÍA	2,993,064.51	599,006.70	3,592,071.21	3,592,071.21	3,592,071.21	0.00
006 SECRETARÍA H. AYUNTAMIENTO	1,966,859.40	-247,394.47	1,719,464.93	1,719,464.93	1,719,464.93	0.00
008 OBRAS PÚBLICAS	9,156,980.97	4,782,225.73	13,939,206.70	13,939,206.70	13,939,206.70	0.00
009 SEGURIDAD PÚBLICA	8,246,763.29	-62,123.30	8,184,639.99	8,184,639.99	8,184,639.99	0.00
010 SERVICIOS PÚBLICOS MUNICIPALES	4,916,183.69	483,481.32	5,399,665.01	5,399,665.01	5,399,665.01	0.00
011 PROTECCIÓN CIVIL	459,032.83	-94,456.57	364,576.26	364,576.26	364,576.26	0.00
012 DEPORTES	338,516.10	-208,159.40	130,356.70	130,356.70	130,356.70	0.00
013 CULTURA	1,020,304.85	451,789.34	1,472,094.19	1,472,094.19	1,472,094.19	0.00
014 ECOLOGÍA	344,361.65	-18,306.32	326,055.33	326,055.33	326,055.33	0.00
015 REGISTRO CIVIL	945,087.41	-357,912.22	587,175.19	587,175.19	587,175.19	0.00
016 PLANACIÓN	0.00	0.00	0.00	0.00	0.00	0.00
017 CONTRALORÍA	972,379.30	-37,793.94	934,585.36	934,585.36	934,585.36	0.00
018 JURÍDICO	0.00	0.00	0.00	0.00	0.00	0.00
019 INFORMÁTICA	0.00	0.00	0.00	0.00	0.00	0.00
020 COMUNICACIÓN SOCIAL	662,041.25	-174,170.37	487,870.88	487,870.88	487,870.88	0.00
021 MINISTERIO PÚBLICO	0.00	0.00	0.00	0.00	0.00	0.00
022 DIF MUNICIPAL	0.00	556,184.74	556,184.74	556,184.74	556,184.74	0.00
023 COMISIONES DE AGUA POTABLE	0.00	204,271.31	204,271.31	204,271.31	204,271.31	0.00
024 ACCESO A LA INFORMACIÓN	354,774.40	-288,472.70	66,301.70	66,301.70	66,301.70	0.00
025 PRESIDENCIA DE COMUNIDAD	0.00	0.00	0.00	0.00	0.00	0.00
026 TURISMO	823,337.96	-253,288.86	570,049.10	570,049.10	570,049.10	0.00
027 JUGADO MUNICIPAL	471,491.50	-68,523.16	402,968.34	402,968.34	402,968.34	0.00
028 INSTANCIA DE LA MUJER	514,191.20	-271,041.68	243,149.52	243,149.52	243,149.52	0.00
029 AGUA POTABLE	822,577.39	-62,709.11	759,868.28	759,868.28	759,868.28	0.00
030 BIBLIOTECA	332,627.64	-61,250.67	271,376.97	271,376.97	271,376.97	0.00
031 CENTRO DE SALUD	0.00	0.00	0.00	0.00	0.00	0.00
032 CRONISTA	0.00	0.00	0.00	0.00	0.00	0.00
033 DESARROLLO SOCIAL	0.00	0.00	0.00	0.00	0.00	0.00
034 INSTANCIA DE LA JUVENTUD	0.00	37,982.51	37,982.51	37,982.51	37,982.51	0.00
035 PSICOLOGIA	0.00	0.00	0.00	0.00	0.00	0.00
036 DIRECCION DE BIENESTAR Y DESARROLLO HUMANO	3,610,611.40	-579,234.20	3,031,377.20	3,031,377.20	3,031,377.20	0.00




MUNICIPIO DE IXTENCO TLAXCALA

ESTADO ANALÍTICO DEL EJERCICIO DEL PRESUPUESTO DE EGRESOS
CLASIFICACIÓN ADMINISTRATIVA

Del 1 de Enero al 31 de Diciembre de 2024
(Cifras en pesos)

Concepto	Egreso Aprobado (1)	Ampliaciones/Reducciones (2)	Egreso Modificado (3=1+2)	Egreso Devengado (4)	Egreso Pagado (5)	Subejercicio (6=3-4)
JUEZ CIVICO	0.00	538.30	538.30	538.30	538.30	0.00
TOTAL DEL GASTO	46,579,841.97	10,063,553.83	56,643,395.80	55,268,437.78	55,268,437.78	1,374,958.02



Bajo protesta de ser verdad declaro que los Estados Financieros y sus notas, son razonablemente correctos y son responsabilidad del emisor.

MTRA. MIRIAM GARCÍA LAZO CABALLERO
PRESIDENTA MUNICIPAL

TEC. IGNACIO VERGARA JORAN
SÍNDICO MUNICIPAL

SINDICATURA MUNICIPAL
IXTENCO, TLAX.
2024 - 2027

C.P. EDGAR CALVA MORALES
TESORERO MUNICIPAL

000043

MUNICIPIO DE IXTENCO TLAXCALA

ESTADO ANALÍTICO DEL EJERCICIO DEL PRESUPUESTO DE EGRESOS
 CLASIFICACIÓN ECONÓMICA (POR TIPO DE GASTO)
 Del 1 de Enero al 31 de Diciembre de 2024
 (cifras en pesos)

Concepto	Egreso Aprobado (1)	Ampliaciones/Reducciones (2)	Egreso Modificado (3=1+2)	Egreso Devengado (4)	Egreso Pagado (5)	Subejercicio (6=3-4)
GASTO CORRIENTE	38,523,311.97	3,853,972.71	42,377,284.68	41,002,326.66	41,002,326.66	1,374,958.02
2 GASTO DE CAPITAL	8,056,530.00	6,209,581.12	14,266,111.12	14,266,111.12	14,266,111.12	0.00
3 AMORTIZACIÓN DE LA DEUDA Y DISMINUCIÓN DE PASIVOS	0.00	0.00	0.00	0.00	0.00	0.00
4 PENSIONES Y JUBILACIONES	0.00	0.00	0.00	0.00	0.00	0.00
5 PARTICIPACIONES	0.00	0.00	0.00	0.00	0.00	0.00
TOTAL DEL GASTO	46,579,841.97	10,063,553.83	56,643,395.80	55,268,437.78	55,268,437.78	1,374,958.02



Bajo protesta de decir verdad declaro que los Estados Financieros que se presentan en las notas, son razonablemente precisos y son responsabilidad del SINDICATO MUNICIPAL.

MTRA. MIRIAM ALINE MOC CABALLERO
 PRESIDENTA MUNICIPAL

TEC. IGNACIO VELAZQUEZ BURAN
 SINDICATO MUNICIPAL
 IXTENCO, TLAX.
 2024 - 2027



C. P. EDGAR CALVA MORALES
 TESORERO MUNICIPAL

000044

MUNICIPIO DE IXTENCO TLAXCALA

ESTADO ANALÍTICO DEL EJERCICIO DEL PRESUPUESTO DE EGRESOS
 CLASIFICACIÓN POR OBJETO DEL GASTO (CAPÍTULO Y CONCEPTO)
 Del 1 de Enero al 31 de Diciembre de 2024
 (Cifras en pesos)


Concepto	Egreso Aprobado (1)	Ampliaciones/Reducciones (2)	Egreso Modificado (3=1+2)	Egreso Devengado (4)	Egreso Pagado (5)	Subejercicio (6=3-4)
1 SERVICIOS PERSONALES	23,924,117.63	-4,378,383.34	19,545,734.29	19,545,734.29	19,545,734.29	0.00
1.1 REMUNERACIONES AL PERSONAL DE CARÁCTER PERMANENTE	17,851,718.88	-3,934,321.77	13,917,397.11	13,917,397.11	13,917,397.11	0.00
1.2 REMUNERACIONES AL PERSONAL DE CARÁCTER TRANSITORIO	52,500.00	70,500.00	123,000.00	123,000.00	123,000.00	0.00
1.3 REMUNERACIONES ADICIONALES Y ESPECIALES	2,218,642.05	192,143.81	2,410,785.86	2,410,785.86	2,410,785.86	0.00
1.4 SEGURIDAD SOCIAL	0.00	0.00	0.00	0.00	0.00	0.00
1.5 OTRAS PRESTACIONES SOCIALES Y ECONÓMICAS	3,801,256.70	-706,705.38	3,094,551.32	3,094,551.32	3,094,551.32	0.00
PREVISIONES	0.00	0.00	0.00	0.00	0.00	0.00
PAGO DE ESTÍMULOS A SERVIDORES PÚBLICOS	0.00	0.00	0.00	0.00	0.00	0.00
MATERIALES Y SUMINISTROS	4,030,094.16	663,468.14	4,693,562.30	4,693,562.30	4,693,562.30	0.00
MANTENIMIENTO Y SUMINISTROS	783,000.00	32,801.58	815,801.58	815,801.58	815,801.58	0.00
MANTENIMIENTO Y SUMINISTROS	274,000.00	30,620.28	304,620.28	304,620.28	304,620.28	0.00
MANTENIMIENTO Y SUMINISTROS	24,000.00	-3,684.83	20,315.17	20,315.17	20,315.17	0.00
MANTENIMIENTO Y SUMINISTROS	335,584.81	64,297.04	399,881.85	399,881.85	399,881.85	0.00
MANTENIMIENTO Y SUMINISTROS	64,173.93	4,440.21	68,614.14	68,614.14	68,614.14	0.00
MANTENIMIENTO Y SUMINISTROS	1,906,836.02	271,607.80	2,178,443.82	2,178,443.82	2,178,443.82	0.00
MANTENIMIENTO Y SUMINISTROS	368,499.40	172,309.33	540,808.73	540,808.73	540,808.73	0.00
MANTENIMIENTO Y SUMINISTROS	5,000.00	-1,375.00	3,625.00	3,625.00	3,625.00	0.00
MANTENIMIENTO Y SUMINISTROS	269,000.00	92,451.73	361,451.73	361,451.73	361,451.73	0.00
SERVICIOS GENERALES	9,153,895.80	3,815,762.65	12,969,658.45	12,969,658.45	12,969,658.45	0.00
SERVICIOS BÁSICOS	3,630,511.04	152,140.41	3,782,651.45	3,782,651.45	3,782,651.45	0.00
SERVICIOS DE ARRENDAMIENTO	142,600.00	113,879.06	256,479.06	256,479.06	256,479.06	0.00
SERVICIOS PROFESIONALES, CIENTÍFICOS, TÉCNICOS Y OTROS SERVICIOS	497,167.69	113,766.15	610,933.84	610,933.84	610,933.84	0.00
SERVICIOS FINANCIEROS, BANCARIOS Y COMERCIALES	80,327.09	96,649.14	176,976.23	176,976.23	176,976.23	0.00
SERVICIOS DE INSTALACIÓN, REPARACIÓN, MANTENIMIENTO Y CONSERVACIÓN	1,284,331.98	1,183,274.44	2,467,606.42	2,467,606.42	2,467,606.42	0.00
SERVICIOS DE COMUNICACIÓN SOCIAL Y PÚBLICA	121,392.00	78,480.69	199,872.69	199,872.69	199,872.69	0.00
SERVICIOS DE TRASLADO Y VIÁTICOS	166,597.00	3,228.78	169,825.78	169,825.78	169,825.78	0.00
SERVICIOS OFICIALES	2,120,000.00	1,809,811.97	3,929,811.97	3,929,811.97	3,929,811.97	0.00
OTROS SERVICIOS GENERALES	1,110,969.00	264,532.01	1,375,501.01	1,375,501.01	1,375,501.01	0.00



MUNICIPIO DE IXTENCO TLAXCALA

ESTADO ANALÍTICO DEL EJERCICIO DEL PRESUPUESTO DE EGRESOS
 CLASIFICACIÓN POR OBJETO DEL GASTO (CAPÍTULO Y CONCEPTO)
 Del 1 de Enero al 31 de Diciembre de 2024
 (Cifras en pesos)

Concepto	Egreso Aprobado (1)	Ampliaciones/Reducciones (2)	Egreso Modificado (3=1+2)	Egreso Devenido (4)	Egreso Pagado (5)	Subejercicio (6=3-4)
4 TRANSFERENCIAS, ASIGNACIONES, SUBSIDIOS Y OTRAS AYUDAS	1,415,204.38	3,758,241.26	5,173,445.64	3,798,487.62	3,798,487.62	1,374,958.02
4.1 TRANSFERENCIAS INTERNAS Y ASIGNACIONES AL SECTOR PÚBLICO	0.00	0.00	0.00	0.00	0.00	0.00
4.2 TRANSFERENCIAS AL RESTO DEL SECTOR PÚBLICO	200,000.00	1,050,000.00	1,250,000.00	1,250,000.00	1,250,000.00	0.00
4.3 SUBSIDIOS Y SUBVENCIONES	368,721.24	121,041.26	489,762.50	489,762.50	489,762.50	0.00
4.4 AYUDAS SOCIALES	846,483.14	2,587,200.00	3,433,683.14	2,058,725.12	2,058,725.12	1,374,958.02
4.5 PENSIONES Y JUBILACIONES	0.00	0.00	0.00	0.00	0.00	0.00
TRANSFERENCIAS A FIDEICOMISOS, MANDATOS Y OTROS ANÁLOGOS	0.00	0.00	0.00	0.00	0.00	0.00
TRANSFERENCIAS A LA SEGURIDAD SOCIAL	0.00	0.00	0.00	0.00	0.00	0.00
DONATIVOS	0.00	0.00	0.00	0.00	0.00	0.00
TRANSFERENCIAS AL EXTERIOR	0.00	0.00	0.00	0.00	0.00	0.00
BIENES MUEBLES, INMUEBLES E INTANGIBLES	82,000.00	1,432,035.49	1,514,035.49	1,514,035.49	1,514,035.49	0.00
5.1 MOBILIARIO Y EQUIPO DE ADMINISTRACIÓN	30,000.00	49,347.71	79,347.71	79,347.71	79,347.71	0.00
5.2 MOBILIARIO Y EQPO EDUC.Y RECREATIVO	52,000.00	-52,000.00	0.00	0.00	0.00	0.00
5.3 EQUIPO E INSTRUMENTAL MÉD.Y D/LAB.	0.00	0.00	0.00	0.00	0.00	0.00
5.4 VEHÍCULOS Y EQUIPO DE TRANSPORTE	0.00	653,836.00	653,836.00	653,836.00	653,836.00	0.00
5.5 EQUIPO DE DEFENSA Y SEGURIDAD	0.00	58,000.00	58,000.00	58,000.00	58,000.00	0.00
5.6 MAQUINARIA, OTROS EQUIPOS Y HERRAMIENTAS	0.00	722,851.78	722,851.78	722,851.78	722,851.78	0.00
5.7 ACTIVOS BIOLÓGICOS	0.00	0.00	0.00	0.00	0.00	0.00
5.8 BIENES INMUEBLES	0.00	0.00	0.00	0.00	0.00	0.00
5.9 ACTIVOS INTANGIBLES	0.00	0.00	0.00	0.00	0.00	0.00
INVERSIÓN PÚBLICA	7,974,530.00	4,772,429.63	12,746,959.63	12,746,959.63	12,746,959.63	0.00
6.1 OBRA PÚBLICA E/BIENES D/DOMINIO PÚB.	7,974,530.00	4,772,429.63	12,746,959.63	12,746,959.63	12,746,959.63	0.00
6.2 OBRA PÚBLICA EN BIENES PROPIOS	0.00	0.00	0.00	0.00	0.00	0.00
6.3 PROYECTOS PROD.Y ACC.DE FOMENTO	0.00	0.00	0.00	0.00	0.00	0.00
6.4 INVERSIONES FINANCIERAS Y OTRAS PROV.	0.00	0.00	0.00	0.00	0.00	0.00
6.5 INV.TOMENTO ACTIVIDADES PRODUCTIVAS	0.00	0.00	0.00	0.00	0.00	0.00
6.6 ACCIONES Y PARTICIPACIONES DE CAPITAL	0.00	0.00	0.00	0.00	0.00	0.00
6.7 COMPRA DE TÍTULOS Y VALORES	0.00	0.00	0.00	0.00	0.00	0.00
6.8 CONCESIÓN DE PRÉSTAMOS	0.00	0.00	0.00	0.00	0.00	0.00



MUNICIPIO DE IXTENCO TLAXCALA

ESTADO ANALÍTICO DEL EJERCICIO DEL PRESUPUESTO DE EGRESOS
 CLASIFICACIÓN POR OBJETO DEL GASTO (CAPÍTULO Y CONCEPTO)
 Del 1 de Enero al 31 de Diciembre de 2024
 (Cifras en pesos)

Concepto	Egreso Aprobado (1)	Ampliaciones/Reducciones (2)	Egreso Modificado (3=1+2)	Egreso Devengado (4)	Egreso Pagado (5)	Subejercicio (6=3-4)
7.5 INVERSIONES E/FID.MAND.Y OTROS ANÁLOGOS	0.00	0.00	0.00	0.00	0.00	0.00
7.6 OTRAS INVERSIONES FINANCIERAS	0.00	0.00	0.00	0.00	0.00	0.00
7.9 PROVISIONES P/CONT.Y OTR EROG.ESPEC.	0.00	0.00	0.00	0.00	0.00	0.00
8 PARTICIPACIONES Y APORTACIONES	0.00	0.00	0.00	0.00	0.00	0.00
8.1 PARTICIPACIONES	0.00	0.00	0.00	0.00	0.00	0.00
8.3 APORTACIONES	0.00	0.00	0.00	0.00	0.00	0.00
8.5 CONVENIOS	0.00	0.00	0.00	0.00	0.00	0.00
9 DEUDA PÚBLICA	0.00	0.00	0.00	0.00	0.00	0.00
9.1 AMORTIZACIÓN DE LA DEUDA PÚBLICA	0.00	0.00	0.00	0.00	0.00	0.00
9.2 INTERESES DE LA DEUDA PÚBLICA	0.00	0.00	0.00	0.00	0.00	0.00
9.3 COMISIONES DE LA DEUDA PÚBLICA	0.00	0.00	0.00	0.00	0.00	0.00
9.4 GASTOS DE LA DEUDA PÚBLICA	0.00	0.00	0.00	0.00	0.00	0.00
9.5 COSTO POR COBERTURAS	0.00	0.00	0.00	0.00	0.00	0.00
9.6 APOYOS FINANCIEROS	0.00	0.00	0.00	0.00	0.00	0.00
9.9 ADEUDOS DE EJERC.FISC.ANTER. (ADEFAS)	0.00	0.00	0.00	0.00	0.00	0.00

TOTAL DEL GASTO 46,579,841.97 10,063,553.83 56,643,395.80 55,268,437.78 55,268,437.78 1,374,958.02

Bajo protesta de decir verdad declaramos que los Estados Financieros y sus notas, son razonablemente correctos y son responsabilidad del suscrito.

PRERESIDENTE MUNICIPAL IXTENCO, TLAX.
 MTRA. MARGARITA VELEZ CABALLERO
 PRESIDENTE MUNICIPAL

SECRETARÍA DE FINANZAS MUNICIPIO DE IXTENCO, TLAX.
 TEC. IGNACIO VELAZQUEZ BURAN
 SÍNDICO MUNICIPAL IXTENCO, TLAX
 2024 - 2027



C.P. EDGAR CALVA MORALES
 TESORERO MUNICIPAL

000047

MUNICIPIO DE IXTENCO TLAXCALA

ESTADO ANALÍTICO DEL EJERCICIO DEL PRESUPUESTO DE EGRESOS
CLASIFICACIÓN FUNCIONAL (FINALIDAD Y FUNCIÓN)
Del 1 de Enero al 31 de Diciembre de 2024
(Cifras en pesos)


Concepto	Egreso Aprobado (1)	Ampliaciones/Reducciones (2)	Egreso Modificado (3=1+2)	Egreso Devengado (4)	Egreso Pagado (5)	Subejercicio (6=3-4)
1 GOBIERNO	24,670,149.12	4,065,941.76	28,736,090.88	27,361,132.86	27,361,132.86	1,374,958.02
1.1 LEGISLACIÓN	0.00	0.00	0.00	0.00	0.00	0.00
1.2 JUSTICIA	0.00	28,526.01	28,526.01	28,526.01	28,526.01	0.00
1.3 COORDINACIÓN DE LA POLÍTICA DE GOBIERNO	11,053,821.78	4,017,797.84	15,071,619.62	13,696,661.60	13,696,661.60	1,374,958.02
1.4 RELACIONES EXTERIORES	0.00	0.00	0.00	0.00	0.00	0.00
1.5 ASUNTOS FINANCIEROS Y HACENDARIOS	3,965,443.81	541,757.45	4,507,201.26	4,507,201.26	4,507,201.26	0.00
1.6 SEGURIDAD NACIONAL	0.00	0.00	0.00	0.00	0.00	0.00
1.7 ASUNTOS DE ORDEN PÚBLICO Y DE SEGURIDAD INTERIOR	8,701,796.12	-160,367.32	8,541,428.80	8,541,428.80	8,541,428.80	0.00
OTROS SERVICIOS GENERALES	949,087.41	-361,772.22	587,315.19	587,315.19	587,315.19	0.00
DESARROLLO SOCIAL	21,909,692.85	5,995,437.83	27,905,130.68	27,905,130.68	27,905,130.68	0.00
PROTECCIÓN AMBIENTAL	6,083,122.73	1,578,015.24	7,661,137.97	7,661,137.97	7,661,137.97	0.00
VIVIENDA Y SERVICIOS A LA COMUNIDAD	9,156,980.97	4,780,741.89	13,937,722.86	13,937,722.86	13,937,722.86	0.00
SALUD	0.00	0.00	0.00	0.00	0.00	0.00
RECREACIÓN, CULTURA Y OTRAS MANIFESTACIONES SOCIALES	0.00	0.00	0.00	0.00	0.00	0.00
EDUCACIÓN	2,544,786.55	-66,488.49	2,478,298.06	2,478,298.06	2,478,298.06	0.00
PROTECCIÓN SOCIAL	0.00	0.00	0.00	0.00	0.00	0.00
OTROS ASUNTOS SOCIALES	4,124,802.60	-296,830.81	3,827,971.79	3,827,971.79	3,827,971.79	0.00
DESARROLLO ECONÓMICO	0.00	2,174.24	2,174.24	2,174.24	2,174.24	0.00
ASUNTOS ECONÓMICOS, COMERCIALES Y LABORALES EN GENERAL	0.00	0.00	0.00	0.00	0.00	0.00
AGROPECUARIA, SILVICULTURA, PESCA Y CAZA	0.00	0.00	0.00	0.00	0.00	0.00
COMBUSTIBLES Y ENERGÍA	0.00	0.00	0.00	0.00	0.00	0.00
MINERÍA, MANUFACTURAS Y CONSTRUCCIÓN	0.00	0.00	0.00	0.00	0.00	0.00
PRETRANSPORTE	0.00	0.00	0.00	0.00	0.00	0.00
COMUNICACIONES	0.00	0.00	0.00	0.00	0.00	0.00
TURISMO	0.00	0.00	0.00	0.00	0.00	0.00
CIENCIA, TECNOLOGÍA E INNOVACIÓN	0.00	2,174.24	2,174.24	2,174.24	2,174.24	0.00
OTRAS INDUSTRIAS Y OTROS ASUNTOS ECONÓMICOS	0.00	0.00	0.00	0.00	0.00	0.00
OTRAS NO CLASIFICADAS EN FUNCIONES ANTERIORES	0.00	0.00	0.00	0.00	0.00	0.00



MUNICIPIO DE IXTENCO TLAXCALA

ESTADO ANALÍTICO DEL EJERCICIO DEL PRESUPUESTO DE EGRESOS
 CLASIFICACIÓN FUNCIONAL (FINALIDAD Y FUNCIÓN)
 Del 1 de Enero al 31 de Diciembre de 2024
 (Cifras en pesos)

Concepto	Egreso Aprobado (1)	Ampliaciones/Reducciones (2)	Egreso Modificado (3=1+2)	Egreso Devengado (4)	Egreso Pagado (5)	Subejercicio (6=3-4)
4.1 TRANSACCIONES DE LA DEUDA PÚBLICA / COSTO FINANCIERO DE LA DEUDA	0.00	0.00	0.00	0.00	0.00	0.00
4.2 TRANSF. PARTICIP. Y APORT. ENTRE DIFERENTES NIVELES Y ORDENES DE GOBIERNO	0.00	0.00	0.00	0.00	0.00	0.00
4.3 SANEAMIENTO DEL SISTEMA FINANCIERO	0.00	0.00	0.00	0.00	0.00	0.00
4.4 ADEUDOS DE EJERCICIOS FISCALES ANTERIORES	0.00	0.00	0.00	0.00	0.00	0.00
TOTAL DEL GASTO	46,579,841.97	10,063,553.83	56,643,395.80	55,268,437.78	55,268,437.78	1,374,958.02



Bajo protesta de decir verdad declaramos que los Estados Financieros y sus notas, son fielmente representativos y son responsabilidad del Amos...
 PRESIDENCIA MUNICIPAL IXTENCO, TLAX.
 MTRA. MIRIAM DEL VALLE CABALLERO
 PRESIDENTA MUNICIPAL

OS UNIDOS MEXICANOS
 TEC. IGNACIO VELAZQUEZ DURAN
 SINDICATURA MUNICIPAL
 IXTENCO, TLAX.
 2024 - 2027

C.P. EDGAR CALVA MORALES
 TESORERO MUNICIPAL

MUNICIPIO DE IXTENCO TLAXCALA

000050

ENDEUDAMIENTO NETO
Del 1 de Enero al 31 de Diciembre de 2024
(Cifras en pesos)

Identificación de Crédito o Instrumento	Contratación/Coloc A	Amortización B	Endeudamiento Neto C = A - B
Créditos Bancarios			
Total Créditos Bancarios	0.00	0.00	0.00
Otros Instrumentos de Deuda			
Total Otros Instrumentos de Deuda	0.00	0.00	0.00
	0.00	0.00	0.00

Bajo protesta de decir verdad declaramos que los Estados Financieros y sus notas, son razonablemente correctos y son responsabilidad del emisor.

MTRA. MIRIAM ELENE DÍAZ CABALLERO
PRESIDENTA MUNICIPAL

TEC. IGNACIO VELAZQUEZ DURAN
SÍNDICO MUNICIPAL
IXTENCO, TLAX.
2024 - 2027

C.P. EDGAR CALVA MORALES
TESORERO MUNICIPAL

ESTADOS UNIDOS MEXICANOS
TESORERIA MUNICIPAL
IXTENCO, TLAX.
2024 - 2027

MUNICIPIO DE IXTENCO TLAXCALA

INTERESES DE LA DEUDA
Del 1 de Enero al 31 de Diciembre de 2024
(Cifras en pesos)

000051

Identificación de Crédito o Instrumento	Devengado	Pagado
Créditos Bancarios		
Total de Intereses de Créditos Bancarios	0.00	0.00
Otros Instrumentos de Deuda		
Total de Intereses de Otros Instrumentos de Deuda	0.00	0.00
TOTAL	0.00	0.00

Bajo protesta de decir verdad declaramos que los Estados Financieros y sus notas, son razonablemente correctos y son responsabilidad del Emisor

MTRA. MIRIAM ALINE LAZO CABALLERO
PRESIDENTA MUNICIPAL

TEC. IGNACIO VELAZQUEZ-DORAN
SÍNDICO MUNICIPAL
SINDICATURA
MUNICIPAL
IXTENCO, TLAX.
2024 - 2027

C.P. EDGAR CALVA MORALES
TESORERO MUNICIPAL

ESTADOS UNIDOS MEXICANOS
TESORERIA
MUNICIPAL
IXTENCO, TLAX.
2024 - 2027


FLUJO DE FONDOS

Del 1 de Enero al 31 de Diciembre de 2024
(Cifras en pesos)

000052




R/C	Rubro/Capítulo	Estimado/ Aprobado	Ampliaciones/ Reducciones	Modificado	Devengado	Recaudado/ Pagado	Cx/C/ CxP
	RUBROS DE INGRESO	44,535,705.56	9,810,263.56	54,345,969.12	54,345,969.12	54,345,969.12	0.00
1	IMPUESTOS	567,704.10	138,851.63	706,555.73	706,555.73	706,555.73	0.00
2	CUOTAS Y APORT. DE SEGURIDAD SOCIAL	0.00	0.00	0.00	0.00	0.00	0.00
3	CONTRIBUCIONES DE MEJORAS	0.00	30,000.00	30,000.00	30,000.00	30,000.00	0.00
4	DERECHOS	1,313,835.00	1,941,823.04	3,255,658.04	3,255,658.04	3,255,658.04	0.00
5	PRODUCTOS	7,406.41	59,845.15	67,251.56	67,251.56	67,251.56	0.00
6	APROVECHAMIENTOS	0.00	610.53	610.53	610.53	610.53	0.00
7	INGRESOS POR VENTAS DE BIENES, PRESTACIÓN DE SERVICIOS Y OTROS INGRESOS	0.00	0.00	0.00	0.00	0.00	0.00
8	PARTICIPACIONES, APORTACIONES, CONVENIOS, INGRESOS DERIV. DE LA COLAB. FISCAL Y INCENTIVOS DIST. DE APORT FONDOS DIST. DE APORT TRANSFERENCIAS, ASIGNACIONES, SUBSIDIOS Y SUBVENCIONES, Y PENSIONES Y SUBVENCIONES INGRESOS DERIVADOS DE FINANCIAMIENTOS	42,646,760.05	7,639,133.21	50,285,893.26	50,285,893.26	50,285,893.26	0.00
	TRANSFERENCIAS, ASIGNACIONES, SUBSIDIOS Y OTRAS AYUDAS	0.00	0.00	0.00	0.00	0.00	0.00
	BIENES MUEBLES, INMUEBLES E INTANGIBLES	46,579,841.97	10,063,553.83	56,643,395.80	55,268,437.78	55,268,437.78	0.00
	SERVICIOS PERSONALES	23,924,117.63	-4,378,383.34	19,545,734.29	19,545,734.29	19,545,734.29	0.00
	MATERIALES Y SUMINISTROS	4,030,094.16	663,468.14	4,693,562.30	4,693,562.30	4,693,562.30	0.00
	SERVICIOS GENERALES	9,153,895.80	3,815,762.65	12,969,658.45	12,969,658.45	12,969,658.45	0.00
	TRANSFERENCIAS, ASIGNACIONES, SUBSIDIOS Y OTRAS AYUDAS	1,415,204.38	3,758,241.26	5,173,445.64	3,798,487.62	3,798,487.62	0.00
	BIENES MUEBLES, INMUEBLES E INTANGIBLES	82,000.00	1,432,035.49	1,514,035.49	1,514,035.49	1,514,035.49	0.00
	INVERSION FINANCIERAS Y OTRAS PROV.	7,974,530.00	4,772,429.63	12,746,959.63	12,746,959.63	12,746,959.63	0.00
	INVERSIONES FINANCIERAS Y OTRAS PROV.	0.00	0.00	0.00	0.00	0.00	0.00
8	PARTICIPACIONES Y APORTACIONES	0.00	0.00	0.00	0.00	0.00	0.00
9	DEUDA PÚBLICA	0.00	0.00	0.00	0.00	0.00	0.00
	SUPERAVIT/DÉFICIT	-2,044,136.41	-253,290.27	-2,297,426.68	-922,468.66	-922,468.66	0.00




FLUJO DE FONDOS

Del 1 de Enero al 31 de Diciembre de 2024
(Cifras en pesos)

000053




Categoría	Ingresos por Fuente de Financiamiento	Estimado	Ampliaciones/Reducciones		Modificado	Devengado	Recaudado	CxC
			Ampliaciones/Reducciones	Modificado				
NO ETIQUETADO		29,865,971.56	7,893,971.27		37,759,942.83	37,759,942.83	0.00	0.00
1 RECURSOS FISCALES		1,888,945.51	2,014,078.26		3,903,023.77	3,903,023.77	0.00	0.00
2 FINANCIAMIENTOS INTERNOS		0.00	0.00		0.00	0.00	0.00	0.00
3 FINANCIAMIENTOS EXTERNOS		0.00	0.00		0.00	0.00	0.00	0.00
4 INGRESOS PROPIOS		0.00	0.00		0.00	0.00	0.00	0.00
5 RECURSOS FEDERALES		0.00	915.24		915.24	915.24	0.00	0.00
6 RECURSOS ESTATALES		27,977,026.05	5,878,977.77		33,856,003.82	33,856,003.82	0.00	0.00
7 OTROS RECURSOS		0.00	0.00		0.00	0.00	0.00	0.00
TOTAL		14,669,734.00	1,916,292.29		16,586,026.29	16,586,026.29	0.00	0.00
5 RECURSOS ESTATALES		14,669,734.00	1,916,292.29		16,586,026.29	16,586,026.29	0.00	0.00
OTROS RECURSOS		0.00	0.00		0.00	0.00	0.00	0.00
TOTAL		44,535,705.56	9,810,263.56		54,345,969.12	54,345,969.12	0.00	0.00




Categoría	Ingresos por Fuente de Financiamiento	Aprobado	Ampliaciones/Reducciones		Modificado	Devengado	Pagado	CxP
			Ampliaciones/Reducciones	Modificado				
NO ETIQUETADO		31,910,107.97	8,075,115.04		39,985,223.01	38,610,264.99	0.00	0.00
1 RECURSOS FISCALES		1,888,945.51	2,258,686.25		4,147,631.76	4,147,631.76	0.00	0.00
2 FINANCIAMIENTOS INTERNOS		0.00	0.00		0.00	0.00	0.00	0.00
3 FINANCIAMIENTOS EXTERNOS		0.00	0.00		0.00	0.00	0.00	0.00
4 INGRESOS PROPIOS		0.00	0.00		0.00	0.00	0.00	0.00
5 RECURSOS FEDERALES		0.00	3.46		3.46	3.46	0.00	0.00
6 RECURSOS ESTATALES		30,021,162.46	5,816,425.33		35,837,587.79	34,462,629.77	0.00	0.00
7 OTROS RECURSOS		0.00	0.00		0.00	0.00	0.00	0.00
TOTAL		14,669,734.00	1,988,438.79		16,658,172.79	16,658,172.79	0.00	0.00
5 RECURSOS ESTATALES		14,669,734.00	1,988,438.79		16,658,172.79	16,658,172.79	0.00	0.00
OTROS RECURSOS		0.00	0.00		0.00	0.00	0.00	0.00
TOTAL		46,579,841.97	10,063,553.83		56,643,395.80	55,268,437.78	0.00	0.00



FLUJO DE FONDOS
Del 1 de Enero al 31 de Diciembre de 2024
(Cifras en pesos)




Of Ingresos/ menos Egresos por Fuente de Financiamiento	Estimado/ Aprobado	Ampliaciones/ Reducciones	Modificado	Devengado	Recaudado/ Pagado	Cx/c/ CxP
NO ETIQUETADO	-2,044,136.41	-181,143.77	-2,225,280.18	-850,322.16	-850,322.16	0.00
1 RECURSOS FISCALES	0.00	-244,607.99	-244,607.99	-244,607.99	-244,607.99	0.00
2 FINANCIAMIENTOS INTERNOS	0.00	0.00	0.00	0.00	0.00	0.00
3 FINANCIAMIENTOS EXTERNOS	0.00	0.00	0.00	0.00	0.00	0.00
4 INGRESOS PROPIOS	0.00	0.00	0.00	0.00	0.00	0.00
5 RECURSOS FEDERALES	0.00	911.78	911.78	911.78	911.78	0.00
6 RECURSOS ESTATALES	-2,044,136.41	62,552.44	-1,981,583.97	-606,625.95	-606,625.95	0.00
7 OTROS RECURSOS	0.00	0.00	0.00	0.00	0.00	0.00
ETIQUETADO	0.00	-72,146.50	-72,146.50	-72,146.50	-72,146.50	0.00
5 RECURSOS FEDERALES	0.00	-72,146.50	-72,146.50	-72,146.50	-72,146.50	0.00
6 RECURSOS ESTATALES	0.00	0.00	0.00	0.00	0.00	0.00
7 OTROS RECURSOS	0.00	0.00	0.00	0.00	0.00	0.00
SUPERÁVIT/DÉFICIT	-2,044,136.41	-253,290.27	-2,297,426.68	-922,468.66	-922,468.66	0.00



MUNICIPIO DE IXTENCO TLAXCALA

FLUJO DE FONDOS
Del 1 de Enero al 31 de Diciembre de 2024
(Cifras en pesos)




Bajo protesta de decir verdad declaramos que los Estados financieros y sus notas, son razonablemente correctos y son responsabilidad del signatario.

MTRA. MIRIAM LAZO CABALLERO
PRESIDENTA MUNICIPAL

TEC. IGACIO GONZALEZ MORALES
SINDICO MUNICIPAL

ESTADOS UNIDOS MEXICANOS
MUNICIPIO DE IXTENCO, TLAX. 2024 - 2027

C.P. EDGAR CALVA MORALES
TESORERO MUNICIPAL





III. INFORMACION PROGRAMATICA



MUNICIPIO DE IXTENCO TLAXCALA
GASTO POR CATEGORÍA PROGRAMÁTICA
Del 1 de Enero al 31 de Diciembre de 2024
(Cifras en pesos)


Concepto	Egreso Aprobado (1)	Ampliaciones/Reducciones (2)	Egreso Modificado (3=1+2)	Egreso Devengado (4)	Egreso Pagado (5)	Subejercicio (6=3-4)
Programas	46,579,841.97	10,063,553.83	56,643,395.80	55,268,437.78	55,268,437.78	1,374,958.02
Subsidios: Sector Social y Privado o Entidades Federativas y Municipios	0.00	0.00	0.00	0.00	0.00	0.00
S Sujetos a Reglas de Operación	0.00	0.00	0.00	0.00	0.00	0.00
U Otros Subsidios	0.00	0.00	0.00	0.00	0.00	0.00
Desempeño de las Funciones	41,597,582.51	10,068,403.33	51,665,985.84	50,291,027.82	50,291,027.82	1,374,958.02
E Prestación de Servicios Públicos	21,454,508.00	1,054,328.62	22,508,836.62	22,508,836.62	22,508,836.62	0.00
B Provisión de Bienes Públicos	0.00	0.00	0.00	0.00	0.00	0.00
P Planeación, seguimiento y evaluación de políticas públicas	10,037,006.13	4,564,404.79	14,601,410.92	13,226,452.90	13,226,452.90	1,374,958.02
F Promoción y fomento	0.00	2,174.24	2,174.24	2,174.24	2,174.24	0.00
Regulación y supervisión	949,087.41	-333,246.21	615,841.20	615,841.20	615,841.20	0.00
Funciones de las Fuerzas Armadas (únicamente Gobierno Federal)	0.00	0.00	0.00	0.00	0.00	0.00
Específicos	0.00	0.00	0.00	0.00	0.00	0.00
Proyectos de Inversión	9,156,980.97	4,780,741.89	13,937,722.86	13,937,722.86	13,937,722.86	0.00
Y Apoyos	4,982,259.46	-4,849.50	4,977,409.96	4,977,409.96	4,977,409.96	0.00
Apoyo al proceso presupuestario y para mejorar la eficiencia institucional	4,982,259.46	-4,849.50	4,977,409.96	4,977,409.96	4,977,409.96	0.00
Apoyo a la función pública y al mejoramiento de la gestión	0.00	0.00	0.00	0.00	0.00	0.00
Operaciones ajenas	0.00	0.00	0.00	0.00	0.00	0.00
Obligaciones de cumplimiento de resolución jurisdiccional	0.00	0.00	0.00	0.00	0.00	0.00
N Desastres Naturales	0.00	0.00	0.00	0.00	0.00	0.00
Obligaciones	0.00	0.00	0.00	0.00	0.00	0.00
J Pensiones y jubilaciones	0.00	0.00	0.00	0.00	0.00	0.00
T Aportaciones a la seguridad social	0.00	0.00	0.00	0.00	0.00	0.00
Y Aportaciones a fondos de estabilización	0.00	0.00	0.00	0.00	0.00	0.00
Z Aportaciones a fondos de inversión y reestructura de pensiones	0.00	0.00	0.00	0.00	0.00	0.00
Programas de Gasto Federalizado (Gobierno Federal)	0.00	0.00	0.00	0.00	0.00	0.00
Gasto Federalizado	0.00	0.00	0.00	0.00	0.00	0.00
Participaciones a entidades federativas	0.00	0.00	0.00	0.00	0.00	0.00
Participaciones a municipios	0.00	0.00	0.00	0.00	0.00	0.00
Deudas financieras, deuda o apoyos a deudores y ahorradores de la banca	0.00	0.00	0.00	0.00	0.00	0.00



MUNICIPIO DE IXTENCO TLAXCALA


GASTO POR CATEGORÍA PROGRAMÁTICA

Del 1 de Enero al 31 de Diciembre de 2024
(Cifras en pesos)




Concepto	Egreso Aprobado (1)	Ampliaciones/Reducciones (2)	Egreso Modificado (3=1+2)	Egreso Devengado (4)	Egreso Pagado (5)	Subejercicio (6=3-4)
Deuda de ejercicios fiscales anteriores	0.00	0.00	0.00	0.00	0.00	0.00
TOTAL DEL GASTO	46,579,841.97	10,063,553.83	56,643,395.80	55,268,437.78	55,268,437.78	1,374,958.02

Bajo protesta de decir verdad declaramos que los Estados Financieros y sus notas, son totalmente correctos y son responsabilidad del emisor.



C.P. EDGAR CALVA MORALES
TESORERO MUNICIPAL

MUNICIPIO DE IXTENCO TLAXCALA
 PROGRAMAS Y PROYECTOS DE INVERSIÓN
 Al 31 de Diciembre de 2024



Actividad	Unidad de medida	Meta programada	Meta real	% avance
<p>Bajo protesta de decir verdad declaramos que los Estados Financieros y sus notas, son razonablemente correctos y son responsabilidad del emisor.</p>	<p>UNIDAD DE MEDIDA</p>	<p>TEC. IGNACIO ROSALES DE LA ROSA SÍNDICO MUNICIPAL IXTENCO, TLAX. 2024 - 2027</p>		
<p>MTRA. GILBERTO ALVARO LAZO CABALLERO PRESIDENTA MUNICIPAL</p>				

C.P. EDGAR CALVA MORALES
 TESORERO MUNICIPAL

000059

MUNICIPIO DE IXTENCO TLAXCALA


INDICADORES DE RESULTADOS
Al 31 de Diciembre de 2024



EFICIENCIA EN LA REALIZACION DE TALLERES PARA MUJERES	CURSO	0.000	100.000
EFICIENCIA EN LA REALIZACION DE FOROS PARA MUJERES	REUNION	0.000	100.000
EFICIENCIA EN LA APLICACION DE RECURSOS EN LOS PROGRAMAS SOCIALES	CURSO	0.000	100.000
INDICE DE CRECIMIENTO URBANO	PORCENTAJE	0.000	0.000
INDICE DE EFICIENCIA EN LA REALIZACION DE OBRA PUBLICA	PORCENTAJE	0.000	0.000
INDICE DE EFICIENCIA EN URBANIZACION	PORCENTAJE	0.000	100.000
EFICIENCIA EN LA EJECUCION DE LAS OBRAS	OBRA	0.000	100.000
EFICIENCIA EN LA SUPERVISION DE OBRAS PUBLICAS	SESION	0.000	100.000
EFICIENCIA EN LA EXPEDICION DE PERMISOS EN MAT. DE DESARROLLO URBANO	DOCUMENTO	0.000	100.000
EFICIENCIA EN EL SUMINISTRO DE AGUA POTABLE	PORCENTAJE	0.000	100.000
EFICIENCIA EN EL MANTENIMIENTO DE LA RED	PORCENTAJE	0.000	100.000
EFICIENCIA EN LA REALIZACION DE CAMPAÑAS	EVENTO	0.000	100.000
EFICIENCIA EN LA REALIZACION DE CAMPAÑAS	EVENTO	0.000	100.000
SERVICIOS MUNICIPALES	PORCENTAJE	0.000	100.000
CONSEJO INFORMATIVA EN MATERIA ECOLOGICA	PORCENTAJE	0.000	100.000
INDICE DE EFICIENCIA EN LA RECOLECCION DE BASURA	PROYECTO	0.000	100.000
INDICE DE EFICIENCIA EN EL MANTENIMIENTO DE ALUMBRADO PUBLICO	PROYECTO	0.000	100.000
INDICE DE EFICIENCIA EN EL MANTENIMIENTO DE ESPACIOS PUBLICOS	PROYECTO	0.000	100.000
INDICE DE EFICIENCIA EN LA IMPARTICION DE TALLE. INFORMA. EN MAT. DE ECO CURSO	SESION	0.000	100.000
INDICE DE CUMPLIMIENTO DE JORNADAD DE LIMPIEZA	CURSO	0.000	100.000
INDICE DE EFICIENCIA EN LA PRESTACION DE SERVICIOS DE ECOLOGIA	BENEFICIARIO	0.000	100.000
INDICE DE CUMPLIMIENTO DEL PMD	PORCENTAJE	0.000	100.000
INDICE DE CUMPLIMIENTO DE PROGRAMAS	PORCENTAJE	0.000	100.000
INDICE DE PARTICIPACION DE LA CIUDADANIA	PORCENTAJE	0.000	100.000
INDICE DE EFICIENCIA EN LA EVALUACION DE PROGRAMAS	PORCENTAJE	0.000	100.000
INDICE DE TRANSPARENCIA	PORCENTAJE	0.000	100.000
INDICE DE COBERTURA INFORMATIVA	PORCENTAJE	0.000	100.000
INDICE DE CREACION DE CONSEJOS CIUDADANOS	DOCUMENTO	0.000	100.000
INDICE DE ELABORACION DE PROGRAMAS	DOCUMENTO	0.000	100.000
INDICE DE EFICIENCIA DE EVALUACION	DOCUMENTO	0.000	100.000
INDICE DE COBERTURA EN EVENTOS REALIZADOS	PORCENTAJE	0.000	100.000
COBERTURA DE SERVICIOS REGISTRALES	EVENTO	0.000	100.000
INDICE DE REALIZACION DE CAMPAÑAS REGISTRALES	PORCENTAJE	0.000	100.000
INDICE DE CUMPLIMIENTO DE INGRESOS PUBLICOS	PORCENTAJE	0.000	100.000
INDICE DE CUMPLIMIENTO DE INGRESOS PROPIOS	PORCENTAJE	0.000	100.000
INDICE DE CUMPLIMIENTO EN ENTREGA DE RENDICION DE CUENTAS	PORCENTAJE	0.000	100.000
INDICE DE EFICIENCIA EN LAS CAMPAÑAS DE LA RECAUDACION DE INGRESOS	EVENTO	0.000	100.000
INDICE DE EFICIENCIA EN LAS CAMPAÑAS DE LA RECAUDACION DE INGRESOS	DOCUMENTO	0.000	100.000
INDICE DE CUMPLIMIENTO DE GASTOS REGISTRADOS	DOCUMENTO	0.000	100.000
INDICE DE CUMPLIMIENTO EN LA COMPROBACION DE GASTOS	DOCUMENTO	0.000	100.000

MUNICIPIO DE IXTENCO TLAXCALA

INDICADORES DE RESULTADOS
Al 31 de Diciembre de 2024



DOCUMENTO DE ENTREGA DE CUENTAS PUBLICAS

0.000 100.000

Bajo protesta de decir verdad declaramos que los Estados financieros y sus notas, son razonablemente correctos y son responsabilidad del emisor.

DOCUMENTO DE ENTREGA DE CUENTAS PUBLICAS

MTRA. MERTHA ALYNE LAGO CABALLERO
PRESIDENTA MUNICIPAL

20

ESTADOS UNIDOS MEXICANOS

TEC. IGMAQUINA GUEZ SUZAN
SECRETARIA MUNICIPAL
MUNICIPIO DE IXTENCO, TLAXCALA
2024 - 2027

C.P. EDGAR CALVA MORALES
TESORERO MUNICIPAL