


ESTADOS FINANCIEROS.

NOVIEMBRE 2024




Gobierno Municipal de Ixtenco
Administración 2024-2027



A) INFORMACION GENERAL





I. INFORMACION CONTABLE



MUNICIPIO DE IXTENCO TLAXCALA

ESTADO DE ACTIVIDADES
Del 1 de Enero al 30 de Noviembre de 2024
(Cifras en pesos)

000001

	2024	2023
INGRESOS Y OTROS BENEFICIOS		
INGRESOS DE GESTION	3,981,879.47	4,505,589.63
IMPUESTOS	695,259.73	728,020.49
CUOTAS Y APORTACIONES DE SEGURIDAD SOCIAL	0.00	0.00
CONTRIBUCIONES DE MEJORAS	30,000.00	100,000.00
DERECHOS	3,189,466.04	3,651,801.39
PRODUCTOS DE TIPO CORRIENTE	66,543.17	12,233.55
APROVECHAMIENTOS DE TIPO CORRIENTE	610.53	13,534.20
INGRESOS POR VENTA DE BIENES Y PRESTACIÓN DE SERVICIOS	0.00	0.00
PART, APORT, CONV, INCENT. DERIV. D/COLAB.FISCAL, F. DIST. DE APORT, TRANSF, ASIG, SUBS Y SUBV Y P Y JUB	46,386,193.41	46,526,805.12
PART, APORT, CONV, INCENT. DERIV. D/COLAB.FISCAL, F. DIST. DE APORT	46,386,193.41	46,526,805.12
TRANSFERENCIAS, ASIGNACIONES, SUBSIDIOS Y SUBVENCIONES Y PENSIONES Y JUBILACIONES	0.00	0.00
OTROS INGRESOS Y BENEFICIOS	0.00	0.00
INGRESOS FINANCIEROS	0.00	0.00
INCREMENTO POR VARIACIÓN DE INVENTARIOS	0.00	0.00
DISMINUCIÓN DEL EXCESO DE ESTIMACIONES POR PÉRDIDA O DETERIORO U OBSOLESCENCIA	0.00	0.00
DISMINUCIÓN DEL EXCESO DE PROVISIONES	0.00	0.00
OTROS INGRESOS Y BENEFICIOS VARIOS	0.00	0.00
TOTAL DE INGRESOS Y OTROS BENEFICIOS	50,368,072.88	51,032,394.75

GASTOS Y OTRAS PÉRDIDAS

GASTOS DE FUNCIONAMIENTO	33,856,196.93	32,384,724.94
SERVICIOS PERSONALES	18,153,844.29	16,712,536.57
MATERIALES Y SUMINISTROS	4,258,238.64	4,805,896.07
SERVICIOS GENERALES	11,444,114.00	10,866,292.30
TRANSFERENCIAS, ASIGNACIONES, SUBSIDIOS Y OTRAS AYUDAS	3,727,434.22	3,725,851.29
TRANSFERENCIAS INTERNAS Y ASIGNACIONES AL SECTOR PÚBLICO	0.00	0.00
TRANSFERENCIAS AL RESTO DEL SECTOR PÚBLICO	1,250,000.00	2,051,553.20
SUBSIDIOS Y SUBVENCIONES	488,373.50	564,765.70
AYUDAS SOCIALES	1,989,060.72	1,109,532.39
PENSIONES Y JUBILACIONES	0.00	0.00
TRANSFERENCIAS A FIDEICOMISOS, MANDATOS Y CONTRATOS ANALOGOS	0.00	0.00
TRANSFERENCIAS A LA SEGURIDAD SOCIAL	0.00	0.00
CONTRATOS	0.00	0.00
TRANSFERENCIAS AL EXTERIOR	0.00	0.00
PARTICIPACIONES Y APORTACIONES	0.00	0.00
PARTICIPACIONES	0.00	0.00
PARTICIPACIONES	0.00	0.00
CONVENIOS	0.00	0.00
TESORERIA MUNICIPAL	0.00	0.00
IXTENCO, TLAX.	0.00	0.00
2024 - 2027	0.00	0.00
<18 DIC 2024 13:26:09>	0.00	0.00
SINDICATURA MUNICIPAL	0.00	0.00
IXTENCO, TLAX.	0.00	0.00
2024 - 2027	0.00	0.00
PRESIDENCIA MUNICIPAL IXTENCO, TLAX.	0.00	0.00
2024 - 2027	0.00	0.00
INGRESOS, COMISIONES Y OTROS GASTOS DE LA DEUDA PUBLICA	0.00	0.00

MUNICIPIO DE IXTENCO TLAXCALA

ESTADO DE ACTIVIDADES
Del 1 de Enero al 30 de Noviembre de 2024
(Cifras en pesos)

000002

	2024	2023
INTERESES DE LA DEUDA PÚBLICA	0.00	0.00
COMISIONES DE LA DEUDA PÚBLICA	0.00	0.00
GASTOS DE LA DEUDA PÚBLICA	0.00	0.00
COSTO POR COBERTURAS	0.00	0.00
APOYOS FINANCIEROS	0.00	0.00
OTROS GASTOS Y PERDIDAS EXTRAORDINARIAS	0.00	0.00
ESTIMACIONES, DEPRECIACIONES, DETERIOROS, OBSOLESCENCIA Y AMORTIZACIONES	0.00	0.00
PROVISIONES	0.00	0.00
DISMINUCIÓN DE INVENTARIOS	0.00	0.00
OTROS GASTOS	0.00	0.00
INVERSIÓN PÚBLICA	9,924,751.44	11,806,215.56
INVERSION PUBLICA NO CAPITALIZABLE	9,924,751.44	11,806,215.56
TOTAL DE GASTOS Y OTRAS PÉRDIDAS	47,508,382.59	47,916,791.79
RESULTADOS DEL EJERCICIO (AHORRO/DESAHORRO)	2,859,690.29	3,115,602.96

Bajo protesta de decir verdad declaramos que los Estados Financieros y sus notas, son razonablemente correctos y son responsabilidad del emisor.


MTRA. MERITZELINE LAZO CABALLERO
PRESIDENTA MUNICIPAL

TEC. IGNACIO VELAZQUEZ ESPAN
SÍNDICO MUNICIPAL

ESTADOS UNIDOS MEXICANOS
SINDICATURA MUNICIPAL
IXTENCO, TLAX.
2024 - 2027
CES. JENIFER CALLES MOJALES
TESORERA MUNICIPAL
TESORERIA MUNICIPAL
IXTENCO, TLAX.
2024 - 2027

000003


MUNICIPIO DE IXTENCO TLAXCALA
ESTADO DE SITUACIÓN FINANCIERA
Al 30 de Noviembre de 2024
(Cifras en pesos)



2024 ----- 2023

2024 ----- 2023

	2024	2023		2024	2023
ACTIVO					
ACTIVO CIRCULANTE					
EFFECTIVO Y EQUIVALENTES	4,527,083.47	2,864,362.24	CUENTAS POR PAGAR A CORTO PLAZO	279,314.15	152,482.06
DERECHOS A RECIBIR EFECTIVO O EQUIVALENTES	-263,273.04	-180,990.63	DOCUMENTOS POR PAGAR A CORTO PLAZO	1,052,321.93	580,268.88
DERECHOS A RECIBIR BIENES O SERVICIOS	841,662.62	572,706.62	PORCIÓN A CORTO PLAZO DE LA DEUDA PÚBLICA A LARGO PLAZO	0.00	0.00
INVENTARIOS	0.00	0.00	TÍTULOS Y VALORES A CORTO PLAZO	0.00	0.00
AMACENES	0.00	0.00	PASIVOS DIFERIDOS A CORTO PLAZO	27,156.98	27,156.98
ESTIMACIÓN POR PÉRDIDA O DETERIORO DE ACTIVOS CIRCULANTES	0.00	0.00	FONDOS Y BIENES DE TERCEROS EN GARANTÍA	0.00	0.00
OTROS ACTIVOS CIRCULANTES	0.00	0.00	Y/O ADMINISTRACIÓN A CORTO PLAZO	0.00	0.00
TOTAL DE ACTIVOS CIRCULANTES	5,105,473.05	3,256,078.23	PROVISIONES A CORTO PLAZO	0.00	0.00
			OTROS PASIVOS A CORTO PLAZO	8,424.20	8,424.20
ACTIVO NO CIRCULANTE					
INVERSIONES FINANCIERAS A LARGO PLAZO	0.00	0.00	TOTAL DE PASIVOS CIRCULANTES	1,367,217.26	768,332.12
DERECHOS A RECIBIR EFECTIVO O EQUIVALENTES A LARGO PLAZO	0.00	0.00			
BIENES INMUEBLES, INFRAESTRUCTURA Y CONSTRUCCIONES EN PROCESO	8,859,375.14	8,350,629.10	PASIVO		
BIENES MUEBLES	22,513,761.36	21,184,820.75	PASIVO CIRCULANTE		
ACTIVOS INTANGIBLES	199,865.70	199,865.70	CUENTAS POR PAGAR A LARGO PLAZO	0.00	0.00
DEPRECIACIÓN, DETERIORO Y AMORTIZACIÓN ACUMULADA DE BIENES	-1,214,207.35	-1,214,207.35	DOCUMENTOS POR PAGAR A LARGO PLAZO	0.00	0.00
ACTIVOS DIFERIDOS	0.00	0.00	DEUDA PÚBLICA A LARGO PLAZO	0.00	0.00
ESTIMACIÓN POR PÉRDIDA O DETERIORO DE ACTIVOS NO CIRCULANTES	0.00	0.00	PASIVOS DIFERIDOS A LARGO PLAZO	0.00	0.00
OTROS ACTIVOS NO CIRCULANTES	0.00	0.00	FONDOS Y BIENES DE TERCEROS EN GARANTÍA	0.00	0.00
TOTAL DE ACTIVOS NO CIRCULANTES	30,398,294.85	28,521,108.20	Y/O ADMINISTRACIÓN A LARGO PLAZO	0.00	0.00
			PROVISIONES A LARGO PLAZO	0.00	0.00
			TOTAL DE PASIVOS NO CIRCULANTES	0.00	0.00
			TOTAL DEL PASIVO.....	1,367,217.26	768,332.12
			HACIENDA PÚBLICA / PATRIMONIO		
			HACIENDA PÚBLICA/PATRIMONIO CONTRIBUIDO	13,232,452.11	13,117,596.11
			APORTACIONES	13,013,196.11	13,013,196.11
			DONACIONES DE CAPITAL	114,856.00	0.00
			ACTUALIZACIÓN DE LA HACIENDA PÚBLICA/PATRIMONIO	104,400.00	104,400.00



<18 DIC 2024>


MUNICIPIO DE IXTENCO TLAXCALA
 ESTADO DE SITUACIÓN FINANCIERA
 Al 30 de Noviembre de 2024
 (Cifras en pesos)

	2024	2023
HACIENDA PÚBLICA /PATRIMONIO GENERADO	20,864,598.53	17,891,258.20
RESULTADOS DEL EJERCICIO (AHORRO/ DES AHORRO)	2,859,690.29	3,115,602.96
RESULTADOS DE EJERCICIOS ANTERIORES	18,031,768.89	14,802,515.89
REVALUOS	0.00	0.00
RESERVAS	0.00	0.00
RECTIFICACIONES DE RESULTADOS DE EJERCICIOS ANTERIORES	-26,860.65	-26,860.65
EXCESO O INSUFICIENCIA EN LA ACTUALIZACIÓN DE LA HACIENDA PÚBLICA/ PATRIMONIO	0.00	0.00
RESULTADO POR POSICIÓN MONETARIA	0.00	0.00
RESULTADO POR TENENCIA DE ACTIVOS NO MONETARIOS	0.00	0.00
TOTAL HACIENDA PÚBLICA/PATRIMONIO.....	34,097,050.64	31,008,854.31
TOTAL DEL PASIVO Y HACIENDA PÚBLICA/PATRIMONIO...	35,464,267.90	31,777,186.43
TOTAL DEL ACTIVO.....	35,464,267.90	31,777,186.43

Bajo protesta de decir verdad declaramos que los Estados Financieros y sus notas, son razonablemente correctos y son responsabilidad del emisor.

MTRA. MIRIAM CITA LÓPEZ CABALLERO
 PRESIDENTA MUNICIPAL
 2024 - 2027

TEC. IGNACIO VELÁZQUEZ PURAÑA
 SÍNDICO MUNICIPAL
 IXTENCO, TLAX.
 2024 - 2027



TESORERÍA
 MUNICIPAL
 IXTENCO, TLAX.
 2024 - 2027

000004

MUNICIPIO DE IXTENCO TLAXCALA

ESTADO DE VARIACIÓN EN LA HACIENDA PÚBLICA
Del 1 de Enero al 30 de Noviembre de 2024
(Cifras en pesos)




TESORERÍA
MUNICIPAL
IXTENCO, TLAX.
2024 - 2027

Concepto	Hacienda Pública/ Patrimonio Contribuido	Hacienda Pública/ Patrimonio Generado de Ejercicios Ant.	Hacienda Pública/ Patrimonio Generado del Ejercicio	Exceso o Insuficiencia en la Actualización de la Hacienda Pública / Patrimonio /	TOTAL
Hacienda Pública / Patrimonio Contribuido Neto 2023	13,117,596.11				13,117,596.11
Aportaciones	13,013,196.11				13,013,196.11
Donaciones de Capital	0.00				0.00
Actualización de la Hacienda Pública/Patrimonio	104,400.00				104,400.00
Hacienda Pública / Patrimonio Generado Neto 2023		14,775,655.24	3,115,602.96		17,891,258.20
Resultados del Ejercicio (Ahorro/Desahorro)			3,115,602.96		3,115,602.96
Resultados de Ejercicios Anteriores		14,802,515.89			14,802,515.89
Raváluos		0.00			0.00
Reservas		0.00			0.00
Rectificaciones de Resultados de Ejercicios Anteriores		-26,860.65			-26,860.65
Exceso o Insuficiencia en la Actualización de la Hacienda Pública/Patrimonio Neto 2023				0.00	0.00
Resultado por Posición Monetaria				0.00	0.00
Resultado por Tenencia de Activos no Monetarios				0.00	0.00
Hacienda Pública / Patrimonio Neto Fiscal 2023	13,117,596.11	14,775,655.24	3,115,602.96	0.00	31,008,854.31
Cambios en la Hacienda Pública / Patrimonio Contribuido Neto 2024	114,856.00				114,856.00
Aportaciones	0.00				0.00
Donaciones de Capital	114,856.00				114,856.00
Actualización de la Hacienda Pública/Patrimonio	0.00				0.00



SINDICATURA
MUNICIPAL
IXTENCO, TLAX.
2024 - 2027



<18 DIC 2024 13:27:40>

000005

MUNICIPIO DE IXTENCO TLAXCALA

ESTADO DE VARIACIÓN EN LA HACIENDA PÚBLICA
Del 1 de Enero al 30 de Noviembre de 2024
(Cifras en pesos)

Variaciones de la Hacienda Pública /			
Patrimonio Generado Neto 2024	3,229,253.00	-255,912.67	2,973,340.33
Resultados del Ejercicio		2,859,690.29	2,859,690.29
(Ahorro/desahorro)			
Resultados de Ejercicios Anteriores	3,229,253.00	-3,115,602.96	113,650.04
Revalúos		0.00	0.00
Reservas		0.00	0.00
Rectificaciones de Resultados de		0.00	0.00
Ejercicios Anteriores			
Cambios en el Exceso o Insuficiencia en			
la Actualización de la Hacienda			
Pública/Patrimonio Neto 2024			0.00
Resultado por Posición Monetaria			0.00
Resultado por Tenencia de Activos no			0.00
Monetarios			0.00
Hacienda Pública / Patrimonio Neto	18,004,908.24	2,859,690.29	34,097,050.64
Final 2024			


Bajo protesta de decir verdad declaramos que los Estados Financieros y sus notas, son razonablemente correctos y son responsabilidad del emisor.

SIDENCIA MUNICIPAL IXTENCO, TLAX.

MTRA. MIRIAM ALNE LAZO CABALLERO
PRESIDENTA MUNICIPAL

SINDICATURA MUNICIPAL IXTENCO, TLAX.

TEC. IGNACIO VELAZQUEZ DURAN
SÍNDICO MUNICIPAL



ESTADOS UNIDOS MEXICANOS
SECRETARÍA DE ECONOMÍA
C.P. EDUARDO ESCOBAR CAL
TESORERÍA MUNICIPAL
MUNICIPIO DE IXTENCO, TLAX.
2024 - 2027

000006

000007

MUNICIPIO DE IXTENCO TLAXCALA

ESTADO DE CAMBIOS EN LA SITUACIÓN FINANCIERA
Del 1 de Enero al 30 de Noviembre de 2024
(Cifras en pesos)

	Origen	Aplicación
	-----	-----
ACTIVO	-	3,687,081.47
ACTIVO CIRCULANTE	-	1,849,394.82
EFFECTIVO Y EQUIVALENTES	-	1,662,721.23
DERECHOS A RECIBIR EFECTIVO O EQUIVALENTES	82,282.41	-
DERECHOS A RECIBIR BIENES O SERVICIOS INVENTARIOS	-	-
ALMACENES	-	-
ESTIMACIÓN POR PÉRDIDA O DETERIORO DE ACTIVOS CIRCULANTES	-	-
OTROS ACTIVOS CIRCULANTES	-	-
ACTIVO NO CIRCULANTE	-	1,837,686.65
INVERSIONES FINANCIERAS A LARGO PLAZO	-	-
DERECHOS A RECIBIR EFECTIVO O EQUIVALENTES A LARGO PLAZO	-	-
BIENES INMUEBLES, INFRAESTRUCTURA Y CONSTRUCCIONES EN PROCESO	-	508,746.04
BIENES MUEBLES	-	1,328,940.61
ACTIVOS INTANGIBLES	-	-
DEPRECIACIÓN, DETERIORO Y AMORTIZACIÓN ACUMULADA DE BIENES	-	-
ACTIVOS DIFERIDOS	-	-
ESTIMACIÓN POR PÉRDIDA O DETERIORO DE ACTIVOS NO CIRCULANTES	-	-
OTROS ACTIVOS NO CIRCULANTES	-	-
PASIVO	598,885.14	-
PASIVO CIRCULANTE	598,885.14	-
CUENTAS POR PAGAR A CORTO PLAZO	126,832.09	-
DOCUMENTOS POR PAGAR A CORTO PLAZO	472,053.05	-
PORCIÓN A CORTO PLAZO DE LA DEUDA PÚBLICA A LARGO PLAZO	-	-
TÍTULOS Y VALORES A CORTO PLAZO	-	-
PASIVOS DIFERIDOS A CORTO PLAZO	-	-
FONDOS Y BIENES DE TERCEROS EN GARANTÍA Y/O ADMINISTRACIÓN A CORTO PLAZO	-	-
PROVISIONES A CORTO PLAZO	-	-
OTROS PASIVOS A CORTO PLAZO	-	-
ACTIVO NO CIRCULANTE	-	-
CUENTAS POR PAGAR A LARGO PLAZO	-	-
DOCUMENTOS POR PAGAR A LARGO PLAZO	-	-
DEUDA PÚBLICA A LARGO PLAZO	-	-
PASIVOS DIFERIDOS A LARGO PLAZO	-	-
FONDOS Y BIENES DE TERCEROS EN GARANTÍA Y/O ADMINISTRACIÓN A LARGO PLAZO	-	-
PROVISIONES A LARGO PLAZO	-	-
ACUMULACIÓN DE DEUDA PÚBLICA/ PATRIMONIO	3,088,196.33	-

ESTADOS UNIDOS MEXICANOS
SINDICATURA MUNICIPAL
IXTENCO, TLAX.
2024 - 2027

ESTADOS UNIDOS MEXICANOS
TESORERÍA MUNICIPAL
IXTENCO, TLAX.
2024 - 2027
<18 DIC 2024 13:27:12>

PRESIDENCIA MUNICIPAL IXTENCO, TLAX.
2024 - 2027

MUNICIPIO DE IXTENCO TLAXCALA

000008

ESTADO DE CAMBIOS EN LA SITUACIÓN FINANCIERA
Del 1 de Enero al 30 de Noviembre de 2024
(Cifras en pesos)

	Origen	Aplicación
HACIENDA PUBLICA/PATRIMONIO CONTRIBUIDO	114,856.00	-
APORTACIONES	-	-
DONACIONES DE CAPITAL	114,856.00	-
ACTUALIZACIÓN DE LA HACIENDA PÚBLICA/PATRIMONIO	-	-
HACIENDA PUBLICA /PATRIMONIO GENERADO	2,973,340.33	-
RESULTADOS DEL EJERCICIO (AHORRO/ DESAHORRO)	-	255,912.67
RESULTADOS DE EJERCICIOS ANTERIORES	3,229,253.00	-
REVALÚOS	-	-
RESERVAS	-	-
RECTIFICACIONES DE RESULTADOS DE EJERCICIOS ANTERIORES	-	-
EXCESO O INSUFICIENCIA EN LA ACTUALIZACION DE LA HACIENDA PUBLICA/PATRIMONIO	-	-
RESULTADO POR POSICIÓN MONETARIA	-	-
RESULTADO POR TENENCIA DE ACTIVOS NO MONETARIOS	-	-

Bajo protesta de decir verdad declaramos que los Estados Financieros y sus notas, son razonablemente correctos y son responsabilidad del emisor.

MTRA. MIRIAM ALIND LAZO CABALLERO
PRESIDENTA MUNICIPAL
2024 - 2027


TEC. IGNACIO VELAZQUEZ DURAN
SÍNDICO MUNICIPAL

EDGAR ORDÓÑEZ MORALES
TESORERO MUNICIPAL

TESORERIA
MUNICIPAL
IXTENCO, TLAX.
2024 - 2027

ESTADO DE FLUJOS DE EFECTIVO
Del 1 de Enero al 30 de Noviembre de 2024
(Cifras en pesos)

Concepto	2024	2023
FLUJOS DE EFECTIVO DE LAS ACTIVIDADES DE OPERACIÓN		
ORIGEN	50,366,550.21	51,032,394.75
IMPUESTOS	695,259.73	728,023.67
CUOTAS Y APORT. DE SEGURIDAD SOCIAL	0.00	0.00
CONTRIBUCIONES DE MEJORAS	30,000.00	100,000.00
DERECHOS	3,189,466.04	3,651,798.21
PRODUCTOS	66,543.17	12,233.55
APROVECHAMIENTOS	610.53	13,534.20
INGRESOS POR VENTAS DE BIENES,	0.00	0.00
PRESTACIÓN DE SERVICIOS Y OTROS INGRESOS		
PARTICIPACIONES, APORTACIONES, CONVENIOS,	46,384,670.74	46,526,805.12
INCENTIVOS DERIV. DE LA COLAB. FISCAL Y		
FONDOS DIST. DE APORT		
TRANSFERENCIAS, ASIGNACIONES, SUBSIDIOS	0.00	0.00
Y SUBVENCIONES, Y PENSIONES Y		
JUBILACIONES		
OTROS ORÍGENES DE OPERACIÓN	0.00	0.00
APLICACIÓN	37,583,631.15	36,110,576.23
SERVICIOS PERSONALES	18,153,844.29	16,712,536.57
MATERIALES Y SUMINISTROS	4,258,238.64	4,805,896.07
SERVICIOS GENERALES	11,444,114.00	10,866,292.30
TRANSFERENCIAS INTERNAS Y ASIGNACIONES	0.00	0.00
AL SECTOR PÚBLICO		
TRANSFERENCIAS AL RESTO DEL SECTOR	1,250,000.00	2,051,553.20
PÚBLICO		
SUBSIDIOS Y SUBVENCIONES	488,373.50	564,765.70
AYUDAS SOCIALES	1,989,060.72	1,109,532.39
PENSIONES Y JUBILACIONES	0.00	0.00
TRANSFERENCIAS A FIDEICOMISOS, MANDATOS	0.00	0.00
Y OTROS ANÁLOGOS		
TRANSFERENCIAS A LA SEGURIDAD SOCIAL	0.00	0.00
DONATIVOS	0.00	0.00
TRANSFERENCIAS AL EXTERIOR	0.00	0.00
PARTICIPACIONES	0.00	0.00
APORTACIONES	0.00	0.00
CONVENIOS	0.00	0.00
OTRAS APLICACIONES DE OPERACIÓN	0.00	0.00
FLUJOS NETOS DE EFECTIVO POR	12,782,919.06	14,921,818.52
ACTIVIDADES DE OPERACIÓN		




MUNICIPIO DE IXTENCO TLAXCALA

ESTADO DE FLUJOS DE EFECTIVO
 Del 1 de Enero al 30 de Noviembre de 2024
 (Cifras en pesos)

000010

Concepto	2024	2023
FLUJOS DE EFECTIVO DE LAS ACTIVIDADES DE INVERSIÓN		
ORIGEN		
BIENES INMUEBLES, INFRAESTRUCTURA Y CONSTRUCCIONES EN PROCESO	0.00	0.00
BIENES MUEBLES	0.00	0.00
OTROS ORÍGENES DE INVERSIÓN	0.00	0.00
APLICACIÓN	11,600,390.89	14,317,115.21
BIENES INMUEBLES, INFRAESTRUCTURA Y CONSTRUCCIONES EN PROCESO	10,433,497.48	11,806,215.56
BIENES MUEBLES	1,166,893.41	2,510,899.65
OTRAS APLICACIONES DE INVERSIÓN	0.00	0.00
FLUJOS NETOS DE EFECTIVO POR ACTIVIDADES DE INVERSIÓN	-11,600,390.89	-14,317,115.21
FLUJOS DE EFECTIVO DE LAS ACTIVIDADES DE FINANCIAMIENTO		
ORIGEN	43,584,835.38	28,897,362.50
ENDEUDAMIENTO NETO	0.00	0.00
INTERNO	0.00	0.00
EXTERNO	0.00	0.00
OTROS ORÍGENES DE FINANCIAMIENTO	43,584,835.38	28,897,362.50
APLICACIÓN	43,104,642.32	29,279,191.07
SERVICIOS DE LA DEUDA	0.00	0.00
INTERNO	0.00	0.00
EXTERNO	0.00	0.00
OTRAS APLICACIONES DE FINANCIAMIENTO	43,104,642.32	29,279,191.07
FLUJOS NETOS DE EFECTIVO POR ACTIVIDADES DE FINANCIAMIENTO	480,193.06	-381,828.57



MUNICIPIO DE IXTENCO TLAXCALA
 ESTADO DE FLUJOS DE EFECTIVO
 Del 1 de Enero al 30 de Noviembre de 2024
 (Cifras en pesos)

000011


Concepto	2024	2023
Incremento/Disminución Neta en el Efectivo y Equivalentes al Efectivo	1,662,721.23	222,874.74
Efectivo y Equivalentes al Efectivo al Inicio del Ejercicio	2,864,362.24	2,641,487.50
Efectivo y Equivalentes al Efectivo al Final del Ejercicio	4,527,083.47	2,864,362.24

Bajo protesta de decir verdad declaramos que los Estados Financieros y sus notas, son razonablemente correctos y son responsabilidad del emisor.


 MTRA. MERIAM AÑENE LAZO CABALLERO
 PRESIDENTA MUNICIPAL
 2024 - 2027


 TEC. IGNACIO VELAZQUEZ DURAN
 SINDICO MUNICIPAL
 IXTENCO, TLAX.
 2024 - 2027

C.P. EDGAR CALVA MORALES
 TESORERO MUNICIPAL



 TESORERIA MUNICIPAL
 IXTENCO, TLAX.
 2024 - 2027
 <18 DIC 2024 13:27:18>

MUNICIPIO DE IXTENCO TLAXCALA

INFORME SOBRE PASIVOS CONTINGENTES
Al 30 de Noviembre de 2024

000012

Bajo protesta de decir verdad declaramos que los Estados Financieros y sus notas,
son razonablemente correctos y son responsabilidad del emisor.



PRESIDENCIA MUNICIPAL IXTENCO TLAX.

MTRA. MARIAM ARINE LAZO CABALLERO
PRESIDENTA MUNICIPAL


SECRETARÍA MUNICIPAL IXTENCO TLAX.
2024 - 2027

TEC. IGNACIO VELAZQUEZ DURAN
SECRETARIO MUNICIPAL
IXTENCO TLAX.
2024 - 2027



C.P. EDGAR CALVA MORALES
TESORERO MUNICIPAL


TESORERIA MUNICIPAL
IXTENCO TLAX.
2024 - 2027
<18 DIC 2024 13:27:21>

NOTAS A LOS ESTADOS FINANCIEROS
 NOTAS AL ESTADO DE ACTIVIDADES
 Del 1 de Enero al 30 de Noviembre de 2024
 (Cifras en pesos)


EA-01 INGRESOS Y OTROS BENEFICIOS:

Cuenta	Nombre de la Cuenta	Monto	% de Rubro	Caracteristica
4	INGRESOS Y OTROS BENEFICIOS	50,368,072.88		
4.1	INGRESOS DE GESTION	3,981,879.47		
4.1.1	IMPUESTOS	695,259.73	100.00%	
4.1.1.1	IMPUESTOS SOBRE LOS INGRESOS	0.00	0.00%	
4.1.1.2	IMPUESTOS SOBRE EL PATRIMONIO	608,591.16	87.53%	
4.1.1.3	IMPUESTOS SOBRE LA PRODUCCIÓN, EL CONSUMO Y LAS TRANSACCIONES	0.00	0.00%	
4.1.1.4	IMPUESTOS AL COMERCIO EXTERIOR	0.00	0.00%	
4.1.1.5	IMPUESTOS SOBRE NÓMINAS Y ASIMILABLES	0.00	0.00%	
4.1.1.6	IMPUESTOS ECOLÓGICOS	0.00	0.00%	
4.1.1.7	ACCESORIOS DE IMPUESTOS	86,668.57	12.47%	
4.1.1.8	IMP. NO COMPRENDIDOS EN LA LEY DE ING. VIGENTE CAUS. EN EJER. FISC. ANT. PEND. DE LIQ. O PAGO	0.00	0.00%	
4.1.1.9	OTROS IMPUESTOS	0.00	0.00%	
4.1.2	CUOTAS Y APORTACIONES DE SEGURIDAD SOCIAL	0.00	0.00%	
4.1.2.1	APORTACIONES PARA FONDOS DE VIVIENDA	0.00	0.00%	
4.1.2.2	CUOTAS PARA LA SEGURIDAD SOCIAL	0.00	0.00%	
4.1.2.3	CUOTAS DE AHORRO PARA EL RETIRO	0.00	0.00%	
4.1.2.4	ACCESORIOS DE CUOTAS Y APORTACIONES DE SEGURIDAD SOCIAL	0.00	0.00%	
4.1.2.9	OTRAS CUOTAS Y APORTACIONES PARA LA SEGURIDAD SOCIAL	0.00	0.00%	
4.1.3	CONTRIBUCIONES DE MEJORAS	30,000.00	100.00%	
4.1.3.1	CONTRIBUCIONES DE MEJORAS POR OBRAS PÚBLICAS	30,000.00	100.00%	
4.1.3.2	CON. DE MEJ. NO COMP. EN LA LEY DE ING. VIGENTE CAUS. EN EJER. FISC. ANT. PEND. DE LIQ. O PAGO	0.00	0.00%	
4.1.4	DERECHOS	3,189,466.04	100.00%	
4.1.4.1	DER.USO,GOCE,APROV.O EXP. BIENES DE D.P.	0.00	0.00%	
4.1.4.3	DERECHOS POR PRESTACIÓN DE SERVICIOS	2,864,987.80	89.83%	
4.1.4.4	ACCESORIOS DE DERECHOS	135,970.93	4.26%	
4.1.4.5	DERECHOS NO COMP. EN LA LEY DE ING. VIGENTE CAUS. EN EJER. FISC. ANT. PEND. DE LIQ. O PAGO	0.00	0.00%	
4.1.4.9	OTROS DERECHOS	188,507.31	5.91%	
4.1.5	PRODUCTOS DE TIPO CORRIENTE	66,543.17	100.00%	
4.1.5.1	PRODUCTOS	66,543.17	100.00%	
4.1.5.4	PRODUCTOS NO COMP. EN LA LEY DE ING. VIGENTE CAUS. EN EJER. FISC. ANT. PEND. DE LIQ. O PAGO	0.00	0.00%	
4.1.6	APROVECHAMIENTOS DE TIPO CORRIENTE	610.53	100.00%	
4.1.6.1	INCENTIVOS DERIVADOS DE LA COLABORACIÓN FISCAL	0.00	0.00%	
4.1.6.2	MULTAS	685.08	112.21%	
4.1.6.3	INDENIZACIONES	0.00	0.00%	
4.1.6.4	RENTEGROS	0.00	0.00%	
4.1.6.5	APROVECHAMIENTOS PROVENIENTES DE OBRAS PÚBLICAS	0.00	0.00%	
4.1.6.6	APROVECHAMIENTOS NO COMP. EN LA LEY DE ING. VIGENTE CAUS. EN EJER. FISC. ANT. PEND. DE LIQ. O PAGO	0.00	0.00%	
4.1.6.8	ACCESORIOS DE APROVECHAMIENTOS	-74.55	12.21%	
4.1.6.9	OTROS APROVECHAMIENTOS	0.00	0.00%	
4.1.7	INGRESOS POR VENTA DE BIENES Y	0.00	0.00%	




NOTAS A LOS ESTADOS FINANCIEROS
 NOTAS AL ESTADO DE ACTIVIDADES
 Del 1 de Enero al 30 de Noviembre de 2024
 (Cifras en pesos)

4.1.7.1	PRESTACIÓN DE SERVICIOS INGRESOS POR VENTA DE BIENES Y PREST. DE SERV. DE INST. PÚBLICAS DE SEGURIDAD SOCIAL	0.00	0.00%	
4.1.7.2	INGRESOS POR VENTA DE BIENES Y PREST. DE SERV. DE EMPR. PRODUCT. DEL ESTADO	0.00	0.00%	
4.1.7.3	INGRESOS POR VENTA DE BIENES Y PREST. DE SERV. DE ENT. PARAEST. Y FIDEIC. NO EMPR Y NO FINANC	0.00	0.00%	
4.1.7.4	INGRESOS POR VENTA DE BIENES Y PREST. DE SERV. DE ENT. PARAEST. EMPR NO FINANC C/PART EST MAY	0.00	0.00%	
4.1.7.5	INGRESOS POR VENTA DE BIENES Y PREST. DE SERV. DE ENT. PARAEST. EMPR FINANC MONET C/PART EST MAY	0.00	0.00%	
4.1.7.6	INGRESOS POR VENTA DE BIENES Y PREST. DE SERV. DE ENT. PARAEST. EMPR FINANC NO MONET C/PART EST MAY	0.00	0.00%	
4.1.7.7	INGRESOS POR VENTA DE BIENES Y PREST. DE SERV. DE FIDEIC. FINANC PÚBLICOS C/PART EST MAY	0.00	0.00%	
4.1.7.8	INGRESOS POR VENTA DE BIENES Y PREST. DE SERV. DE LOS PODERES LEG. Y JUDICIAL Y DE LOS ÓRGANOS AUT.	0.00	0.00%	
4.2	PART, APORT, CONV, INCENT. DERIV. D/COLAB. FISCAL, F. DIST. DE APORT, TRANSF, ASIG, SUBS Y SUBV Y P Y JUB	46,386,193.41		
4.2.1	PART, APORT, CONV, INCENT. DERIV. D/COLAB. FISCAL, F. DIST. DE APORT	46,386,193.41	100.00%	
4.2.1.1	PARTICIPACIONES	28,922,186.83	62.35%	
4.2.1.2	APORTACIONES	15,837,775.03	34.14%	
4.2.1.3	CONVENIOS	187,724.10	0.40%	
4.2.1.4	INCENTIVOS DERIVADOS DE LA COLABORACIÓN FISCAL	1,438,507.45	3.10%	
4.2.1.5	FONDOS DISTINTOS DE APORTACIONES	0.00	0.00%	
4.2.2	TRANSFERENCIAS, ASIGNACIONES, SUBSIDIOS Y SUBVENCIONES Y PENSIONES Y JUBILACIONES	0.00	0.00%	
4.2.2.1	TRANSFERENCIAS INTERNAS Y ASIGNACIONES DEL SECTOR PÚBLICO	0.00	0.00%	
4.2.2.3	SUBSIDIOS Y SUBVENCIONES	0.00	0.00%	
4.2.2.5	PENSIONES Y JUBILACIONES	0.00	0.00%	
4.2.2.7	TRANSFERENCIAS DEL FONDO MEXICANO DEL PETRÓLEO PARA LA ESTABILIZACIÓN Y EL DESARROLLO	0.00	0.00%	
4.3	OTROS INGRESOS Y BENEFICIOS	0.00		
4.3.1	INGRESOS FINANCIEROS	0.00	0.00%	
4.3.2	INTERESES GANADOS DE TÍTULOS, VALORES Y DEMÁS INSTRUMENTOS FINANCIEROS	0.00	0.00%	
4.3.2.1	OTROS INGRESOS FINANCIEROS	0.00	0.00%	
4.3.2.2	INCREMENTO POR VARIACIÓN DE INVENTARIOS DE MERCANCÍAS PARA VENTA	0.00	0.00%	
4.3.2.3	INCREMENTO POR VARIACIÓN DE INVENTARIOS DE MERCANCÍAS TERMINADAS	0.00	0.00%	
4.3.2.4	INCREMENTO POR VARIACIÓN DE INVENTARIOS DE MERCANCÍAS EN PROCESO DE ELABORACIÓN	0.00	0.00%	
4.3.2.5	INCREMENTO POR VARIACIÓN DE INVENTARIOS DE MATERIAS PRIMAS, MATERIALES Y SUMINISTROS PARA PRODUCCIÓN	0.00	0.00%	



NOTAS A LOS ESTADOS FINANCIEROS
NOTAS AL ESTADO DE ACTIVIDADES
Del 1 de Enero al 30 de Noviembre de 2024
(Cifras en pesos)

4.3.2.5	INCREMENTO POR VARIACIÓN DE ALMACÉN DE MATERIAS PRIMAS, MATERIALES Y SUMINISTROS DE CONSUMO	0.00	0.00%	_____
4.3.3	DISMINUCIÓN DEL EXCESO DE ESTIMACIONES POR PÉRDIDA O DETERIORO U OBSOLESCENCIA	0.00	0.00%	_____
4.3.3.1	DISMINUCIÓN DEL EXCESO DE ESTIMACIONES POR PÉRDIDA O DETERIORO U OBSOLESCENCIA	0.00	0.00%	_____
4.3.4	DISMINUCIÓN DEL EXCESO DE PROVISIONES	0.00	0.00%	_____
4.3.4.1	DISMINUCIÓN DEL EXCESO EN PROVISIONES	0.00	0.00%	_____
4.3.9	OTROS INGRESOS Y BENEFICIOS VARIOS	0.00	0.00%	_____
4.3.9.2	BONIFICACIONES Y DESCUENTOS OBTENIDOS	0.00	0.00%	_____
4.3.9.3	DIFERENCIAS POR TIPO DE CAMBIO A FAVOR	0.00	0.00%	_____
4.3.9.4	DIFERENCIAS DE COTIZACIONES A FAVOR EN VALORES NEGOCIABLES	0.00	0.00%	_____
4.3.9.5	RESULTADO POR POSICIÓN MONETARIA	0.00	0.00%	_____
4.3.9.6	UTILIDADES POR PARTICIPACIÓN PATRIMONIAL	0.00	0.00%	_____
4.3.9.7	DIFERENCIAS POR REESTRUCTURACIÓN DE DEUDA PÚBLICA A FAVOR	0.00	0.00%	_____
4.3.9.9	OTROS INGRESOS Y BENEFICIOS VARIOS	0.00	0.00%	_____



NOTAS A LOS ESTADOS FINANCIEROS
 NOTAS AL ESTADO DE ACTIVIDADES
 Del 1 de Enero al 30 de Noviembre de 2024
 (Cifras en pesos)

EA-02 GASTOS Y OTRAS PÉRDIDAS:

Cuenta	Nombre de la Cuenta	Monto	% de Rubro	Característica
5	GASTOS Y OTRAS PERDIDAS	47,508,382.59		
5.1	GASTOS DE FUNCIONAMIENTO	33,856,196.93		
5.1.1	SERVICIOS PERSONALES	18,153,844.29	100.00%	
5.1.1.1	REMUNERACIONES AL PERSONAL DE CARÁCTER PERMANENTE	12,642,997.11	69.64%	
5.1.1.2	REMUNERACIONES AL PERSONAL DE CARÁCTER TRANSITORIO	123,000.00	0.68%	
5.1.1.3	REMUNERACIONES ADICIONALES Y ESPECIALES	2,303,531.86	12.69%	
5.1.1.4	SEGURIDAD SOCIAL	0.00	0.00%	
5.1.1.5	OTRAS PRESTACIONES SOCIALES Y ECONÓMICAS	3,084,315.32	16.99%	
5.1.1.6	PAGO DE ESTÍMULOS A SERVIDORES PÚBLICOS	0.00	0.00%	
5.1.2	MATERIALES Y SUMINISTROS	4,258,238.64	100.00%	
5.1.2.1	MATERIALES DE ADMINISTRACIÓN, EMISIÓN DE DOCUMENTOS Y ARTÍCULOS OFICIALES	721,241.62	16.94%	
5.1.2.2	ALIMENTOS Y UTENSILIOS	281,680.67	6.62%	
5.1.2.3	MATERIAS PRIMAS Y MATERIALES DE PRODUCCIÓN Y COMERCIALIZACIÓN	20,315.17	0.48%	
5.1.2.4	MATERIALES Y ARTÍCULOS DE CONSTRUCCIÓN Y DE REPARACIÓN	398,675.85	9.36%	
5.1.2.5	PRODUCTOS QUÍMICOS, FARMACÉUTICOS Y DE LABORATORIO	65,781.15	1.54%	
5.1.2.6	COMBUSTIBLES, LUBRICANTES Y ADITIVOS	2,008,663.82	47.17%	
5.1.2.7	VESTUARIO, BLANCOS, PRENDAS DE PROTECCIÓN Y ARTÍCULOS DEPORTIVOS	441,860.73	10.38%	
5.1.2.8	MATERIALES Y SUMINISTROS PARA SEGURIDAD	3,625.00	0.09%	
5.1.2.9	HERRAMIENTAS, REFACCIONES Y ACCESORIOS MENORES	316,394.63	7.43%	
5.1.3	SERVICIOS GENERALES	11,444,114.00	100.00%	
5.1.3.1	SERVICIOS BÁSICOS	3,480,433.45	30.41%	
5.1.3.2	SERVICIOS DE ARRENDAMIENTO	256,479.06	2.24%	
5.1.3.3	SERVICIOS PROFESIONALES, CIENTÍFICOS Y TÉCNICOS Y OTROS SERVICIOS	580,484.84	5.07%	
5.1.3.4	SERVICIOS FINANCIEROS, BANCARIOS Y COMERCIALES	176,668.85	1.54%	
5.1.3.5	SERVICIOS DE INSTALACIÓN, REPARACIÓN, MANTENIMIENTO Y CONSERVACIÓN	1,887,105.89	16.49%	
5.1.3.6	SERVICIOS DE COMUNICACIÓN SOCIAL Y PUBLICIDAD	174,899.46	1.53%	
5.1.3.7	SERVICIOS DE TRASLADO Y VIÁTICOS	168,517.78	1.47%	
5.1.3.8	SERVICIOS OFICIALES	3,494,907.96	30.54%	
5.1.3.9	OTROS SERVICIOS GENERALES	1,224,616.71	10.70%	
5.2	TRANSFERENCIAS, ASIGNACIONES, SUBSIDIOS Y OTRAS AYUDAS	3,727,434.22		
5.2.1	TRANSFERENCIAS INTERNAS Y ASIGNACIONES AL SECTOR PÚBLICO	0.00	0.00%	
5.2.1.1	ASIGNACIONES AL SECTOR PÚBLICO	0.00	0.00%	
5.2.1.2	TRANSFERENCIAS INTERNAS AL SECTOR PÚBLICO	0.00	0.00%	
5.2.1.3	TRANSFERENCIAS AL RESTO DEL SECTOR PÚBLICO	1,250,000.00	100.00%	
5.2.1.3.1	TRANSFERENCIAS A ENTIDADES PARAESTATALES	250,000.00	20.00%	
5.2.1.3.2	TRANSFERENCIAS A ENTIDADES FEDERATIVAS Y MUNICIPIOS	1,000,000.00	80.00%	
5.2.2	SUBSIDIOS Y SUBVENCIONES	488,373.50	100.00%	
5.2.2.1	SUBSIDIOS	488,373.50	100.00%	
5.2.2.2	SUBVENCIONES	0.00	0.00%	
5.2.3	AYUDAS SOCIALES	1,989,060.72	100.00%	


ESTADOS UNIDOS MEXICANOS
 TESORERÍA MUNICIPAL
 IXTENCO, TLAX.
 2024 - 2027

ESTADOS UNIDOS MEXICANOS
 SINDICATURA MUNICIPAL
 IXTENCO, TLAX.
 2024 - 2027

PRESIDENCIA MUNICIPAL IXTENCO, TLAX.
 2024 - 2027


NOTAS A LOS ESTADOS FINANCIEROS
 NOTAS AL ESTADO DE ACTIVIDADES
 Del 1 de Enero al 30 de Noviembre de 2024
 (Cifras en pesos)

5.2.4.1	AYUDAS SOCIALES A PERSONAS	1,916,715.33	96.36%	
5.2.4.2	BECAS	0.00	0.00%	
5.2.4.3	AYUDAS SOCIALES A INSTITUCIONES	72,345.39	3.64%	
5.2.4.4	AYUDAS SOCIALES POR DESASTRES NATURALES Y OTROS SINIESTROS	0.00	0.00%	
5.2.5	PENSIONES Y JUBILACIONES	0.00	0.00%	
5.2.5.1	PENSIONES	0.00	0.00%	
5.2.5.2	JUBILACIONES	0.00	0.00%	
5.2.5.9	OTRAS PENSIONES Y JUBILACIONES	0.00	0.00%	
5.2.6	TRANSFERENCIAS A FIDEICOMISOS, MANDATOS Y CONTRATOS ANÁLOGOS	0.00	0.00%	
5.2.6.1	TRANSFERENCIAS A FIDEICOMISOS, MANDATOS Y CONTRATOS ANÁLOGOS AL GOBIERNO	0.00	0.00%	
5.2.6.2	TRANSFERENCIAS A FIDEICOMISOS, MANDATOS Y CONTRATOS ANÁLOGOS A ENTIDADES PARAESTATALES	0.00	0.00%	
5.2.7	TRANSFERENCIAS A LA SEGURIDAD SOCIAL	0.00	0.00%	
5.2.7.1	TRANSFERENCIAS POR OBLIGACIONES DE LEY	0.00	0.00%	
5.2.8	DONATIVOS	0.00	0.00%	
5.2.8.1	DONATIVOS A INSTITUCIONES SIN FINES DE LUCRO	0.00	0.00%	
5.2.8.2	DONATIVOS A ENTIDADES FEDERATIVAS Y MUNICIPIOS	0.00	0.00%	
5.2.8.3	DONATIVOS A FIDEICOMISO, MANDATOS Y CONTRATOS ANÁLOGOS PRIVADOS	0.00	0.00%	
5.2.8.4	DONATIVOS A FIDEICOMISO, MANDATOS Y CONTRATOS ANÁLOGOS ESTATALES	0.00	0.00%	
5.2.8.5	DONATIVOS INTERNACIONALES	0.00	0.00%	
5.2.9	TRANSFERENCIAS AL EXTERIOR	0.00	0.00%	
5.2.9.1	TRANSFERENCIAS AL EXTERIOR A GOBIERNOS EXTRANJEROS Y ORGANISMOS INTERNACIONALES	0.00	0.00%	
5.2.9.2	TRANSFERENCIAS AL SECTOR PRIVADO EXTERNO	0.00	0.00%	
5.3	PARTICIPACIONES Y APORTACIONES	0.00	0.00%	
5.3.1	PARTICIPACIONES	0.00	0.00%	
5.3.1.1	PARTICIPACIONES DE LA FEDERACIÓN A ENTIDADES FEDERATIVAS Y MUNICIPIOS	0.00	0.00%	
5.3.1.2	PARTICIPACIONES DE LAS ENTIDADES FEDERATIVAS A LOS MUNICIPIOS	0.00	0.00%	
5.3.2	APORTACIONES	0.00	0.00%	
5.3.2.1	APORTACIONES DE LA FEDERACIÓN A ENTIDADES FEDERATIVAS Y MUNICIPIOS	0.00	0.00%	
5.3.2.2	APORTACIONES DE LAS ENTIDADES FEDERATIVAS A LOS MUNICIPIOS	0.00	0.00%	
5.3.3	CONVENIOS	0.00	0.00%	
5.3.3.1	CONVENIOS DE REASIGNACIÓN	0.00	0.00%	
5.3.3.2	CONVENIOS DE DESCENTRALIZACIÓN Y OTROS INTERESES, COMISIONES Y OTROS GASTOS DE LA DEUDA PÚBLICA	0.00	0.00%	
5.4	INTERESES DE LA DEUDA PÚBLICA	0.00	0.00%	
5.4.1	INTERESES DE LA DEUDA PÚBLICA INTERNA	0.00	0.00%	
5.4.1.1	INTERESES DE LA DEUDA PÚBLICA INTERNA	0.00	0.00%	
5.4.1.2	INTERESES DE LA DEUDA PÚBLICA EXTERNA	0.00	0.00%	
5.4.2	COMISIONES DE LA DEUDA PÚBLICA	0.00	0.00%	
5.4.2.1	COMISIONES DE LA DEUDA PÚBLICA INTERNA	0.00	0.00%	
5.4.2.2	COMISIONES DE LA DEUDA PÚBLICA EXTERNA	0.00	0.00%	
5.4.3	GASTOS DE LA DEUDA PÚBLICA	0.00	0.00%	
5.4.3.1	GASTOS DE LA DEUDA PÚBLICA INTERNA	0.00	0.00%	
5.4.3.2	GASTOS DE LA DEUDA PÚBLICA EXTERNA	0.00	0.00%	
5.4.4	CÓSTO POR COBERTURAS	0.00	0.00%	
5.4.4.1	CÓSTO POR COBERTURAS	0.00	0.00%	
5.4.5	APOYOS FINANCIEROS	0.00	0.00%	



NOTAS A LOS ESTADOS FINANCIEROS
 NOTAS AL ESTADO DE ACTIVIDADES
 Del 1 de Enero al 30 de Noviembre de 2024
 (Cifras en pesos)

5.4.5.1	APOYOS FINANCIEROS A INTERMEDIARIOS	0.00	0.00%	_____
5.4.5.2	APOYO FINANCIEROS A AHORRADORES Y DEUDORES DEL SISTEMA FINANCIERO NACIONAL	0.00	0.00%	_____
5.5	OTROS GASTOS Y PERDIDAS EXTRAORDINARIAS	0.00		
5.5.1	ESTIMACIONES, DEPRECIACIONES, DETERIOROS, OBSOLESCENCIA Y AMORTIZACIONES	0.00	0.00%	_____
5.5.1.1	ESTIMACIONES DE PÉRDIDA POR DETERIORO DE ACTIVOS CIRCULANTES	0.00	0.00%	_____
5.5.1.2	ESTIMACIONES DE PÉRDIDA POR DETERIORO DE ACTIVOS NO CIRCULANTES	0.00	0.00%	_____
5.5.1.3	DEPRECIACIÓN DE BIENES INMUEBLES	0.00	0.00%	_____
5.5.1.4	DEPRECIACIÓN DE INFRAESTRUCTURA	0.00	0.00%	_____
5.5.1.5	DEPRECIACIÓN DE BIENES MUEBLES	0.00	0.00%	_____
5.5.1.6	DETERIORO DE BIENES	0.00	0.00%	_____
5.5.1.7	AMORTIZACIÓN DE ACTIVOS INTANGIBLES	0.00	0.00%	_____
5.5.1.8	DISMINUCIÓN DE BIENES POR PÉRDIDA U OBSOLESCENCIA	0.00	0.00%	_____
5.5.2	PROVISIONES	0.00	0.00%	_____
5.5.2.1	PROVISIONES DE PASIVOS A CORTO PLAZO	0.00	0.00%	_____
5.5.2.2	PROVISIONES DE PASIVOS A LARGO PLAZO	0.00	0.00%	_____
5.5.3	DISMINUCIÓN DE INVENTARIOS	0.00	0.00%	_____
5.5.3.1	DISMINUCIÓN DE INVENTARIOS DE MERCANCÍAS PARA VENTA	0.00	0.00%	_____
5.5.3.2	DISMINUCIÓN DE INVENTARIOS DE MERCANCÍAS TERMINADAS	0.00	0.00%	_____
5.5.3.3	DISMINUCIÓN DE INVENTARIOS DE MERCANCÍAS EN PROCESO DE ELABORACIÓN	0.00	0.00%	_____
5.5.3.4	DISMINUCIÓN DE INVENTARIOS DE MATERIAS PRIMAS, MATERIALES Y SUMINISTROS PARA PRODUCCIÓN	0.00	0.00%	_____
5.5.3.5	DISMINUCIÓN DE ALMACÉN DE MATERIALES Y SUMINISTROS DE CONSUMO	0.00	0.00%	_____
5.5.9	OTROS GASTOS	0.00	0.00%	_____
5.5.9.1	GASTOS DE EJERCICIOS ANTERIORES	0.00	0.00%	_____
5.5.9.2	PÉRDIDAS POR RESPONSABILIDADES	0.00	0.00%	_____
5.5.9.3	BONIFICACIONES Y DESCUENTOS OTORGADOS	0.00	0.00%	_____
5.5.9.4	DIFERENCIAS POR TIPO DE CAMBIO NEGATIVAS	0.00	0.00%	_____
5.5.9.5	DIFERENCIAS DE COTIZACIONES NEGATIVAS EN VALORES NEGOCIABLES	0.00	0.00%	_____
5.5.9.6	RESULTADO POR POSICIÓN MONETARIA	0.00	0.00%	_____
5.5.9.7	PÉRDIDAS POR PARTICIPACIÓN PATRIMONIAL	0.00	0.00%	_____
5.5.9.8	DIFERENCIAS POR REESTRUCTURACIÓN DE DEUDA PÚBLICA NEGATIVAS	0.00	0.00%	_____
5.5.9.9	OTROS GASTOS VARIOS	0.00	0.00%	_____



MUNICIPIO DE IXTENCO TLAXCALA

NOTAS A LOS ESTADOS FINANCIEROS
NOTAS AL ESTADO DE ACTIVIDADES
Del 1 de Enero al 30 de Noviembre de 2024
(Cifras en pesos)

5.6	INVERSIÓN PÚBLICA	9,924,751.44		
5.6.1	INVERSION PUBLICA NO CAPITALIZABLE	9,924,751.44	100.00%	
5.6.1.1	CONSTRUCCION EN BIENES NO CAPITALIZABLE	9,924,751.44	100.00%	

Bajo protesta de decir verdad declaramos que los Estados Financieros y sus notas, son razonablemente correctos y son responsabilidad del emisor.


MTRA. MIRIAM ALINE LAZO CABALLERO
PRESIDENTA MUNICIPAL

TEC. IGNACIO VELAZQUEZ DURAN
SÍNDICO MUNICIPAL

C. P. EBRAHIM MOZALES
TESORERO MUNICIPAL

TESORERIA
MUNICIPAL
IXTENCO, TLAX.
2024 - 2027

NOTAS A LOS ESTADOS FINANCIEROS
NOTAS AL ESTADO DE SITUACIÓN FINANCIERA
Del 1 de Enero al 30 de Noviembre de 2024
(Cifras en pesos)



ESF-01 FONDOS CON AFECTACIÓN ESPECÍFICA E INVERSIONES FINANCIERAS:

Cuenta	Nombre de la Cuenta	Monto	2023	2022	2021	Facibilidad de cobro
1.1.1.1.4	INVERSIONES TEMPORALES (HASTA 3 MESES)	0.00			602.55	579.35
1.1.1.1.5	FONDOS CON AFECTACIÓN ESPECÍFICA	0.00			-1,207,374.95	-1,207,374.95
1.1.2.1	INVERSIONES FINANCIERAS DE CORTO PLAZO	0.00			-1,206,772.40	-1,206,772.40
1.2.1.1	INVERSIONES A LARGO PLAZO	0.00				
	TOTAL	0.00				

ESF-02 CONTRIBUCIONES POR RECUPERAR:

Cuenta	Nombre de la Cuenta	Monto	2023	2022	2021	Facibilidad de cobro
1.1.1.2.2	CUENTAS POR COBRAR A CORTO PLAZO	64,823.02	602.55	602.55	602.55	579.35
1.1.1.2.4	INGRESOS POR RECUPERAR A CORTO PLAZO	-1,205,751.44	-1,105,741.49	-1,207,374.95	-1,207,374.95	-1,207,374.95
	TOTAL	-1,140,928.42	-1,105,138.94	-1,206,772.40	-1,206,772.40	-1,206,795.60

ESF-03 CONTRIBUCIONES POR RECUPERAR CORTO PLAZO:

Cuenta	Nombre de la Cuenta	Monto	90 días	180 días	365 días	+365 días	Característica
1.1.1.2.3	DEUDORES DIVERSOS POR COBRAR A CORTO PLAZO	876,323.33	303.92	0.00	0.00	876,019.41	
1.1.1.2.5	DEUDORES POR ANTICIPOS DE LA TESORERÍA A CORTO PLAZO	4,891.89	0.00	0.00	0.00	4,891.89	
1.1.1.3	DERECHOS A RECIBIR BIENES O SERVICIOS	841,662.62	268,956.00	0.00	0.00	572,706.62	
1.1.1.3.1	ANTICIPO A PROVEEDORES POR ADQUISICIÓN DE BIENES Y PRESTACIÓN DE SERV A C/ PLAZO	572,706.62	0.00	0.00	0.00	572,706.62	
1.1.1.3.2	ANTICIPO A PROVEEDORES POR ADQ DE BIENES INMUEBLES Y MUEBLES A C/ PLAZO	0.00	0.00	0.00	0.00	0.00	
1.1.1.3.3	ANTICIPO A PROVEEDORES POR ADQUISICIÓN DE BIENES INTANGIBLES A CORTO PLAZO	0.00	0.00	0.00	0.00	0.00	
1.1.1.3.4	ANTICIPO A CONTRATISTAS POR OBRAS PÚBLICAS A CORTO PLAZO	268,956.00	268,956.00	0.00	0.00	0.00	
1.1.1.3.9	OTROS DERECHOS A RECIBIR BIENES O SERVICIOS A CORTO PLAZO	0.00	0.00	0.00	0.00	0.00	
	TOTAL	1,722,877.84	269,259.92	0.00	0.00	1,453,617.92	



NOTAS A LOS ESTADOS FINANCIEROS
NOTAS AL ESTADO DE SITUACIÓN FINANCIERA
Del 1 de Enero al 30 de Noviembre de 2024
(Cifras en pesos)



Cuenta	Nombre de la Cuenta	Monto	Sistema de Costeo	Método de valuación	Conveniencia de Apl.
ESF-04 INVENTARIO:					
1.1.4	INVENTARIOS	0.00			
1.1.4.1	INVENTARIO DE MERCANCIAS PARA VENTA	0.00			
1.1.4.2	INVENTARIO DE MERCANCIAS TERMINADAS	0.00			
1.1.4.3	INVENTARIO DE MERCANCIAS EN PROCESO DE ELABORACIÓN	0.00			
1.1.4.4	INVENTARIO DE MATERIAS PRIMAS, MATERIALES Y SUMINISTROS PARA PRODUCCIÓN	0.00			
1.1.4.5	BIENES EN TRÁNSITO	0.00			
	TOTAL	0.00			


Cuenta	Nombre de la Cuenta	Monto	Método	Conveniencia de Aplicación
ESF-05 ALMACENES:				
1.1.5	ALMACENES	0.00		
1.1.5.1	ALMACÉN DE MATERIALES Y SUMINISTROS DE CONSUMO	0.00		
	TOTAL	0.00		

Cuenta	Nombre de la Cuenta	Monto	Tipo	Característica
ESF-06 FIDEICOMISOS, MANDATOS Y CONTRATOS ANÁLOGOS:				
1.2.1.3	FIDEICOMISOS, MANDATOS Y CONTRATOS ANÁLOGOS	0.00		
	TOTAL	0.00		

Cuenta	Nombre de la Cuenta	Monto
ESF-07 PARTICIPACIONES Y APORTACIONES DE CAPITAL, INVERSIONES A LARGO PLAZO Y TÍTULOS Y VALORES A LARGO PLAZO:		
1.2.1.1	INVERSIONES A LARGO PLAZO	0.00
1.2.1.2	TÍTULOS Y VALORES A LARGO PLAZO	0.00
1.2.1.4	PARTICIPACIONES Y APORTACIONES DE CAPITAL	0.00
	TOTAL	0.00



NOTAS A LOS ESTADOS FINANCIEROS
NOTAS AL ESTADO DE SITUACIÓN FINANCIERA
Del 1 de Enero al 30 de Noviembre de 2024
(Cifras en pesos)



Cuenta	Nombre de la Cuenta	Monto	Dep. Gasto	Dep. Acum.	Método	Tasas (*)	Criterios
1.2.3	BIENES INMUEBLES, INFRAESTRUCTURA Y CONSTRUCCIONES EN PROCESO	8,859,375.14	0.00	0.00	Línea recta		
1.2.3.1	TERRENOS	2,271,610.15	0.00	0.00	Línea recta		
1.2.3.2	VIVIENDAS	0.00	0.00	0.00	Línea recta		
1.2.3.3	EDIFICIOS NO HABITACIONALES	355,502.00	0.00	0.00	Línea recta		
1.2.3.4	INFRAESTRUCTURA	0.00	0.00	0.00	Línea recta		
1.2.3.5	CONSTRUCCIONES EN PROCESO EN BIENES DE DOMINIO PÚBLICO	1,594,757.48	0.00	0.00	Línea recta		
1.2.3.6	CONSTRUCCIONES EN PROCESO EN BIENES PROPIOS	4,637,505.51	0.00	0.00	Línea recta		
1.2.3.9	OTROS BIENES INMUEBLES	0.00	0.00	0.00	Línea recta		
1.2.4	BIENES MUEBLES	22,513,761.36	0.00	-20,984,240.31	Línea recta		
1.2.4.1	MOBILIARIO Y EQUIPO DE ADMINISTRACIÓN	4,930,421.92	0.00	-4,176,494.28	Línea recta		
1.2.4.2	MOBILIARIO Y EQUIPO EDUCACIONAL Y RECREATIVO	860,744.91	0.00	-835,179.91	Línea recta		
1.2.4.3	EQUIPO E INSTRUMENTAL MÉDICO Y DE LABORATORIO	14,199.00	0.00	0.00	Línea recta		
1.2.4.4	VEHICULOS Y EQUIPO DE TRANSPORTE	11,696,502.45	0.00	-11,406,856.26	Línea recta		
1.2.4.5	EQUIPO DE DEFENSA Y SEGURIDAD	409,003.95	0.00	-386,391.48	Línea recta		
1.2.4.6	MAQUINARIA, OTROS EQUIPOS Y HERRAMIENTAS	4,305,155.94	0.00	-3,946,051.39	Línea recta		
1.2.4.7	COLECCIONES, OBRAS DE ARTE Y OBJETOS VALIOSOS	297,733.19	0.00	-233,266.99	Línea recta		
1.2.4.8	ACTIVOS BIOLÓGICOS	0.00	0.00	0.00	Línea recta		
	TOTAL	31,373,136.50	0.00	-20,984,240.31			

(*) La tasa anual es general salvo excepciones específicas

Cuenta	Nombre de la Cuenta	Monto	Amort. Gasto	Amort. Acum.	Método	Tasas (*)	Criterios
1.2.5	ACTIVOS INTANGIBLES	199,865.70	0.00	0.00	Línea recta		
1.2.5.1	SOFTWARE	92,533.74	0.00	0.00	Línea recta		
1.2.5.2	PATENTES, MARCAS Y DERECHOS DE AUTOR	0.00	0.00	0.00	Línea recta		
1.2.5.3	LICENCIAS Y FRANQUICIAS	0.00	0.00	0.00	Línea recta		
1.2.5.4	ACTIVOS INTANGIBLES	107,331.96	0.00	0.00	Línea recta		
1.2.5.5	ACTIVOS DIFERIDOS	0.00	0.00	0.00	Línea recta		
1.2.5.6	RESERVAS DE FORMULACIÓN Y EVALUACIÓN DE	0.00	0.00	0.00	Línea recta		

000022



NOTAS A LOS ESTADOS FINANCIEROS
NOTAS AL ESTADO DE SITUACIÓN FINANCIERA
Del 1 de Enero al 30 de Noviembre de 2024
(Cifras en pesos)



PROYECTOS	Monto	Criterio	Línea recta
1.2.7.2 DERECHOS SOBRE BIENES EN RÉGIMEN DE ARRENDAMIENTO FINANCIERO	0.00	0.00	0.00
1.2.7.3 GASTOS PAGADOS POR ADELANTADO A LARGO PLAZO	0.00	0.00	0.00
1.2.7.4 ANTICIPOS A LARGO PLAZO	0.00	0.00	0.00
1.2.7.5 BENEFICIOS AL RETIRO DE EMPLEADOS PAGADOS POR ADELANTADO	0.00	0.00	0.00
1.2.7.9 OTROS ACTIVOS DIFERIDOS	0.00	0.00	0.00
TOTAL	199,865.70	0.00	0.00

(*) La tasa anual es general salvo excepciones específicas

ESF-10 ESTIMACIONES Y DETERIOROS:

Cuenta	Nombre de la Cuenta	Monto	Criterio
1.1.6	ESTIMACIÓN POR PÉRDIDA O DETERIORO DE ACTIVOS CIRCULANTES	0.00	
1.1.6.1	ESTIMACIONES PARA CUENTAS INCOBRABLES POR DERECHOS A RECIBIR EFECTIVO O EQUIVALENTES	0.00	
1.1.6.2	ESTIMACIÓN PARA CUENTAS INCOBRABLES POR DERECHOS A RECIBIR BIENES O SERVICIOS	0.00	
	TOTAL	0.00	



ESF-11 OTROS ACTIVOS:

Cuenta	Nombre de la Cuenta	Monto	Característica
1.1.9	OTROS ACTIVOS CIRCULANTES	0.00	
1.2.9.1	BIENES EN CONCESIÓN	0.00	
1.2.9.2	BIENES EN ARRENDAMIENTO FINANCIERO	0.00	
1.2.9.3	BIENES EN COMODATO	0.00	
	TOTAL	0.00	

ESF-12 CUENTAS Y DOCUMENTOS POR PAGAR:

Cuenta	Nombre de la Cuenta	Monto	90 días	180 días	365 días	+365 días	Factibilidad de pago
2.1.1	CUENTAS POR PAGAR A CORTO PLAZO	279,314.15	126,379.05	0.01	-0.01	152,935.10	
2.1.1.1	SERVICIOS PERSONALES POR PAGAR A CORTO PLAZO	15,650.79	12,000.00	0.00	0.00	3,650.79	
	PROVEEDORES POR PAGAR A CORTO PLAZO	131,290.06	0.00	0.00	0.00	131,290.06	
	TOTAL						



NOTAS A LOS ESTADOS FINANCIEROS
NOTAS AL ESTADO DE SITUACIÓN FINANCIERA
Del 1 de Enero al 30 de Noviembre de 2024
(Cifras en pesos)



Cuenta	Nombre de la Cuenta	Monto	Naturaleza	Característica
2.1.1.3	CONTRATISTAS POR OBRAS PÚBLICAS POR PAGAR A CORTO PLAZO	0.06	0.00	0.00
2.1.1.4	PARTICIPACIONES Y APORTACIONES POR PAGAR A CORTO PLAZO	0.00	0.00	0.00
2.1.1.5	TRANSFERENCIAS OTORGADAS POR PAGAR A CORTO PLAZO	0.00	0.00	0.00
2.1.1.6	INTERESES, COMISIONES Y OTROS GASTOS DE LA DEUDA PÚBLICA POR PAGAR A CORTO PLAZO	0.00	0.00	0.00
2.1.1.7	RENTACIONES Y CONTRIBUCIONES POR PAGAR A CORTO PLAZO	132,373.24	114,379.05	0.01
2.1.1.8	DEVOLUCIONES DE LA LEY DE INGRESOS POR PAGAR A CORTO PLAZO	0.00	0.00	0.00
2.1.1.9	OTRAS CUENTAS POR PAGAR A CORTO PLAZO	0.00	0.00	0.00
2.1.2	DOCUMENTOS POR PAGAR A CORTO PLAZO	1,052,321.93	576,501.47	0.00
2.1.2.1	DOCUMENTOS COMERCIALES POR PAGAR A CORTO PLAZO	0.00	0.00	0.00
2.1.2.2	DOCUMENTOS CON CONTRATISTAS POR OBRAS PÚBLICAS POR PAGAR A CORTO PLAZO	0.00	0.00	0.00
2.1.2.9	OTROS DOCUMENTOS POR PAGAR A CORTO PLAZO	1,052,321.93	576,501.47	0.00
	TOTAL	1,331,636.08	702,880.52	0.01

Cuenta	Nombre de la Cuenta	Monto	Naturaleza	Característica
2.1.6	FONDOS Y BIENES DE TERCEROS EN GARANTÍA Y/O ADMINISTRACIÓN A CORTO PLAZO	0.00		
2.1.6.1	FONDOS EN GARANTÍA A CORTO PLAZO	0.00		
2.1.6.2	FONDOS EN ADMINISTRACIÓN A CORTO PLAZO	0.00		
2.1.6.3	FONDOS CONTINGENTES A CORTO PLAZO	0.00		
2.1.6.4	FONDOS DE FIDEICOMISOS, MANDATOS Y CONTRATOS ANÁLOGOS A CORTO PLAZO	0.00		
2.1.6.5	OTROS FONDOS DE TERCEROS EN GARANTÍA Y/O ADMINISTRACIÓN A CORTO PLAZO	0.00		
2.1.6.6	VALORES Y BIENES EN GARANTÍA A CORTO PLAZO	0.00		
2.2.5	FONDOS Y BIENES DE TERCEROS EN GARANTÍA Y/O ADMINISTRACIÓN A LARGO PLAZO	0.00		
2.2.5.1	FONDOS EN GARANTÍA A LARGO PLAZO	0.00		
2.2.5.2	FONDOS EN ADMINISTRACIÓN A LARGO PLAZO	0.00		
2.2.5.3	FONDOS CONTINGENTES A LARGO PLAZO	0.00		
2.2.5.4	FONDOS CONTINGENTES A LARGO PLAZO	0.00		
2.2.5.5	FONDOS CONTINGENTES A LARGO PLAZO	0.00		
2.2.5.6	FONDOS CONTINGENTES A LARGO PLAZO	0.00		
2.2.5.7	FONDOS CONTINGENTES A LARGO PLAZO	0.00		
2.2.5.8	FONDOS CONTINGENTES A LARGO PLAZO	0.00		
2.2.5.9	FONDOS CONTINGENTES A LARGO PLAZO	0.00		
2.2.5.10	FONDOS CONTINGENTES A LARGO PLAZO	0.00		
2.2.5.11	FONDOS CONTINGENTES A LARGO PLAZO	0.00		
2.2.5.12	FONDOS CONTINGENTES A LARGO PLAZO	0.00		
2.2.5.13	FONDOS CONTINGENTES A LARGO PLAZO	0.00		
2.2.5.14	FONDOS CONTINGENTES A LARGO PLAZO	0.00		
2.2.5.15	FONDOS CONTINGENTES A LARGO PLAZO	0.00		
2.2.5.16	FONDOS CONTINGENTES A LARGO PLAZO	0.00		
2.2.5.17	FONDOS CONTINGENTES A LARGO PLAZO	0.00		
2.2.5.18	FONDOS CONTINGENTES A LARGO PLAZO	0.00		
2.2.5.19	FONDOS CONTINGENTES A LARGO PLAZO	0.00		
2.2.5.20	FONDOS CONTINGENTES A LARGO PLAZO	0.00		
2.2.5.21	FONDOS CONTINGENTES A LARGO PLAZO	0.00		
2.2.5.22	FONDOS CONTINGENTES A LARGO PLAZO	0.00		
2.2.5.23	FONDOS CONTINGENTES A LARGO PLAZO	0.00		
2.2.5.24	FONDOS CONTINGENTES A LARGO PLAZO	0.00		
2.2.5.25	FONDOS CONTINGENTES A LARGO PLAZO	0.00		
2.2.5.26	FONDOS CONTINGENTES A LARGO PLAZO	0.00		
2.2.5.27	FONDOS CONTINGENTES A LARGO PLAZO	0.00		
2.2.5.28	FONDOS CONTINGENTES A LARGO PLAZO	0.00		
2.2.5.29	FONDOS CONTINGENTES A LARGO PLAZO	0.00		
2.2.5.30	FONDOS CONTINGENTES A LARGO PLAZO	0.00		
2.2.5.31	FONDOS CONTINGENTES A LARGO PLAZO	0.00		
2.2.5.32	FONDOS CONTINGENTES A LARGO PLAZO	0.00		
2.2.5.33	FONDOS CONTINGENTES A LARGO PLAZO	0.00		
2.2.5.34	FONDOS CONTINGENTES A LARGO PLAZO	0.00		
2.2.5.35	FONDOS CONTINGENTES A LARGO PLAZO	0.00		
2.2.5.36	FONDOS CONTINGENTES A LARGO PLAZO	0.00		
2.2.5.37	FONDOS CONTINGENTES A LARGO PLAZO	0.00		
2.2.5.38	FONDOS CONTINGENTES A LARGO PLAZO	0.00		
2.2.5.39	FONDOS CONTINGENTES A LARGO PLAZO	0.00		
2.2.5.40	FONDOS CONTINGENTES A LARGO PLAZO	0.00		
2.2.5.41	FONDOS CONTINGENTES A LARGO PLAZO	0.00		
2.2.5.42	FONDOS CONTINGENTES A LARGO PLAZO	0.00		
2.2.5.43	FONDOS CONTINGENTES A LARGO PLAZO	0.00		
2.2.5.44	FONDOS CONTINGENTES A LARGO PLAZO	0.00		
2.2.5.45	FONDOS CONTINGENTES A LARGO PLAZO	0.00		
2.2.5.46	FONDOS CONTINGENTES A LARGO PLAZO	0.00		
2.2.5.47	FONDOS CONTINGENTES A LARGO PLAZO	0.00		
2.2.5.48	FONDOS CONTINGENTES A LARGO PLAZO	0.00		
2.2.5.49	FONDOS CONTINGENTES A LARGO PLAZO	0.00		
2.2.5.50	FONDOS CONTINGENTES A LARGO PLAZO	0.00		
2.2.5.51	FONDOS CONTINGENTES A LARGO PLAZO	0.00		
2.2.5.52	FONDOS CONTINGENTES A LARGO PLAZO	0.00		
2.2.5.53	FONDOS CONTINGENTES A LARGO PLAZO	0.00		
2.2.5.54	FONDOS CONTINGENTES A LARGO PLAZO	0.00		
2.2.5.55	FONDOS CONTINGENTES A LARGO PLAZO	0.00		
2.2.5.56	FONDOS CONTINGENTES A LARGO PLAZO	0.00		
2.2.5.57	FONDOS CONTINGENTES A LARGO PLAZO	0.00		
2.2.5.58	FONDOS CONTINGENTES A LARGO PLAZO	0.00		
2.2.5.59	FONDOS CONTINGENTES A LARGO PLAZO	0.00		
2.2.5.60	FONDOS CONTINGENTES A LARGO PLAZO	0.00		
2.2.5.61	FONDOS CONTINGENTES A LARGO PLAZO	0.00		
2.2.5.62	FONDOS CONTINGENTES A LARGO PLAZO	0.00		
2.2.5.63	FONDOS CONTINGENTES A LARGO PLAZO	0.00		
2.2.5.64	FONDOS CONTINGENTES A LARGO PLAZO	0.00		
2.2.5.65	FONDOS CONTINGENTES A LARGO PLAZO	0.00		
2.2.5.66	FONDOS CONTINGENTES A LARGO PLAZO	0.00		
2.2.5.67	FONDOS CONTINGENTES A LARGO PLAZO	0.00		
2.2.5.68	FONDOS CONTINGENTES A LARGO PLAZO	0.00		
2.2.5.69	FONDOS CONTINGENTES A LARGO PLAZO	0.00		
2.2.5.70	FONDOS CONTINGENTES A LARGO PLAZO	0.00		
2.2.5.71	FONDOS CONTINGENTES A LARGO PLAZO	0.00		
2.2.5.72	FONDOS CONTINGENTES A LARGO PLAZO	0.00		
2.2.5.73	FONDOS CONTINGENTES A LARGO PLAZO	0.00		
2.2.5.74	FONDOS CONTINGENTES A LARGO PLAZO	0.00		
2.2.5.75	FONDOS CONTINGENTES A LARGO PLAZO	0.00		
2.2.5.76	FONDOS CONTINGENTES A LARGO PLAZO	0.00		
2.2.5.77	FONDOS CONTINGENTES A LARGO PLAZO	0.00		
2.2.5.78	FONDOS CONTINGENTES A LARGO PLAZO	0.00		
2.2.5.79	FONDOS CONTINGENTES A LARGO PLAZO	0.00		
2.2.5.80	FONDOS CONTINGENTES A LARGO PLAZO	0.00		
2.2.5.81	FONDOS CONTINGENTES A LARGO PLAZO	0.00		
2.2.5.82	FONDOS CONTINGENTES A LARGO PLAZO	0.00		
2.2.5.83	FONDOS CONTINGENTES A LARGO PLAZO	0.00		
2.2.5.84	FONDOS CONTINGENTES A LARGO PLAZO	0.00		
2.2.5.85	FONDOS CONTINGENTES A LARGO PLAZO	0.00		
2.2.5.86	FONDOS CONTINGENTES A LARGO PLAZO	0.00		
2.2.5.87	FONDOS CONTINGENTES A LARGO PLAZO	0.00		
2.2.5.88	FONDOS CONTINGENTES A LARGO PLAZO	0.00		
2.2.5.89	FONDOS CONTINGENTES A LARGO PLAZO	0.00		
2.2.5.90	FONDOS CONTINGENTES A LARGO PLAZO	0.00		
2.2.5.91	FONDOS CONTINGENTES A LARGO PLAZO	0.00		
2.2.5.92	FONDOS CONTINGENTES A LARGO PLAZO	0.00		
2.2.5.93	FONDOS CONTINGENTES A LARGO PLAZO	0.00		
2.2.5.94	FONDOS CONTINGENTES A LARGO PLAZO	0.00		
2.2.5.95	FONDOS CONTINGENTES A LARGO PLAZO	0.00		
2.2.5.96	FONDOS CONTINGENTES A LARGO PLAZO	0.00		
2.2.5.97	FONDOS CONTINGENTES A LARGO PLAZO	0.00		
2.2.5.98	FONDOS CONTINGENTES A LARGO PLAZO	0.00		
2.2.5.99	FONDOS CONTINGENTES A LARGO PLAZO	0.00		
2.2.5.100	FONDOS CONTINGENTES A LARGO PLAZO	0.00		

NOTAS A LOS ESTADOS FINANCIEROS
NOTAS AL ESTADO DE SITUACIÓN FINANCIERA
Del 1 de Enero al 30 de Noviembre de 2024
(Cifras en pesos)




2.2.5.4	FONDOS DE FIDEICOMISOS, MANDATOS Y CONTRATOS ANÁLOGOS A LARGO PLAZO	0.00		
2.2.5.5	OTROS FONDOS DE TERCEROS EN GARANTÍA Y/O ADMINISTRACIÓN A LARGO PLAZO	0.00		
2.2.5.6	VALORES Y BIENES EN GARANTÍA A LARGO PLAZO	0.00		
	TOTAL	0.00		

ESF-14 PASIVOS DIFERIDOS:

Cuenta	Nombre de la Cuenta	Monto	Naturaleza	Característica
2.1.5	PASIVOS DIFERIDOS A CORTO PLAZO	27,156.98		
2.1.5.1	INGRESOS COBRADOS POR ADELANTADO A CORTO PLAZO	0.00		
2.1.5.2	INTERESES COBRADOS POR ADELANTADO A CORTO PLAZO	0.00		
2.1.5.9	OTROS PASIVOS DIFERIDOS A CORTO PLAZO	27,156.98		
2.2.4	PASIVOS DIFERIDOS A LARGO PLAZO	0.00		
2.2.4.1	CRÉDITOS DIFERIDOS A LARGO PLAZO	0.00		
2.2.4.2	INTERESES COBRADOS POR ADELANTADO A LARGO PLAZO	0.00		
2.2.4.9	OTROS PASIVOS DIFERIDOS A LARGO PLAZO	0.00		
	TOTAL	27,156.98		

ESF-15 PROVISIONES:

Cuenta	Nombre de la Cuenta	Monto	Naturaleza	Característica
2.1.7	PROVISIONES A CORTO PLAZO	0.00		
2.1.7.1	PROVISIÓN PARA DEMANDAS Y JUICIOS A CORTO PLAZO	0.00		
2.1.7.2	PROVISIÓN PARA CONTINGENCIAS A CORTO PLAZO	0.00		
2.1.7.9	OTRAS PROVISIONES A CORTO PLAZO	0.00		
2.2.6	PROVISIONES A LARGO PLAZO	0.00		
2.2.6.1	PROVISIÓN PARA DEMANDAS Y JUICIOS A LARGO PLAZO	0.00		
2.2.6.2	PROVISIÓN PARA PENSIONES A LARGO PLAZO	0.00		
2.2.6.3	PROVISIÓN PARA CONTINGENCIAS A LARGO PLAZO	0.00		
2.2.6.9	OTRAS PROVISIONES A LARGO PLAZO	0.00		
	TOTAL	0.00		



NOTAS A LOS ESTADOS FINANCIEROS
 NOTAS AL ESTADO DE SITUACIÓN FINANCIERA
 Del 1 de Enero al 30 de Noviembre de 2024
 (Cifras en pesos)

Cuenta	Nombre de la Cuenta	Monto	Naturaleza	Característica
2.1.9	OTROS PASIVOS A CORTO PLAZO	8,424.20		
2.1.9.1	INGRESOS POR CLASIFICAR	0.00		
2.1.9.2	RECAUDACIÓN POR PARTICIPAR	0.00		
2.1.9.9	OTROS PASIVOS CIRCULANTES	8,424.20		
	TOTAL	8,424.20		

Bajo protesta de decir verdad declaramos que los Estados Financieros y sus notas, son razonablemente correctos y son responsabilidad del emisor.

MUNICIPIO MUNICIPAL IXTENCO, TLAX.
 MTRA. MINERVA LIZBETH CABALLERO
 PRESIDENTA MUNICIPAL
 2024 - 2027

MUNICIPIO MUNICIPAL IXTENCO, TLAX.
 TEC. IGNACIO VELAZQUEZ DURAN
 SINDICO MUNICIPAL
 2024 - 2027

MUNICIPIO MUNICIPAL IXTENCO, TLAX.
 C.P. EDUARDO...
 TESORERO MUNICIPAL
 2024 - 2027

**TESORERIA.
 MUNICIPAL
 IXTENCO, TLAX.
 2024 - 2027**

MUNICIPIO DE IXTENCO TLAXCALA

NOTAS A LOS ESTADOS FINANCIEROS
 NOTAS AL ESTADO DE VARIACIÓN EN LA HACIENDA PÚBLICA/PATRIMONIO
 Del 1 de Enero al 30 de Noviembre de 2024
 (Cifras en pesos)

VPH-01 PATRIMONIO CONTRIBUIDO:

Cuenta	Nombre de la Cuenta	Monto	Tipo	Naturaleza
3.1.1	APORTACIONES	13,013,196.11		
3.1.2	DONACIONES DE CAPITAL	114,856.00		
3.1.3	ACTUALIZACIÓN DE LA HACIENDA PÚBLICA/PATRIMONIO	104,400.00		
	TOTAL	13,232,452.11		

VPH-02 PATRIMONIO GENERADO:

Cuenta	Nombre de la Cuenta	Monto	Procedencia
3.2.1	RESULTADOS DEL EJERCICIO (AHORRO/ DESAHORRO)	2,859,690.29	
3.2.2	RESULTADOS DE EJERCICIOS ANTERIORES	18,031,768.89	
3.2.3	REVALÚOS	0.00	
3.2.3.1	REVALÚO DE BIENES INMUEBLES	0.00	
3.2.3.2	REVALÚO DE BIENES MUEBLES	0.00	
3.2.3.3	REVALÚO DE BIENES INTANGIBLES	0.00	
3.2.3.9	OTROS REVALÚOS	0.00	
3.2.4	RESERVAS	0.00	
3.2.4.1	RESERVAS DE PATRIMONIO	0.00	
3.2.4.2	RESERVAS TERRITORIALES	0.00	
3.2.4.3	RESERVAS POR CONTINGENCIAS	0.00	
3.2.5	RECTIFICACIONES DE RESULTADOS DE EJERCICIOS ANTERIORES	-26,860.65	
3.2.5.1	CAMBIOS EN POLÍTICAS CONTABLES	0.00	
3.2.5.2	CAMBIOS POR ERRORES CONTABLES	-26,860.65	
	TOTAL	20,864,598.53	

Bajo protesta de decir verdad declaramos que los Estados Financieros y sus notas, son razonablemente correctos y son responsabilidad del emisor.

MTRA. MÉRIDA ALINE LAZO CABALLERO
 PRESIDENTA MUNICIPAL
 2024 - 2027

TEC. IGNACIO VEJAZQUEZ DURAN
 SÍNDICO MUNICIPAL

SINDECATURA
 MUNICIPAL
 IXTENCO, TLAX.
 2024 - 2027

C.P. FÉLIX BALTA MORENO
 TESORERO MUNICIPAL

TESORERIA
 MUNICIPAL
 IXTENCO, TLAX.
 2024 - 2027

MUNICIPIO DE IXTENCO TLAXCALA

NOTAS A LOS ESTADOS FINANCIEROS
 NOTAS AL ESTADO DE FLUJOS DE EFECTIVO
 Del 1 de Enero al 30 de Noviembre de 2024
 (Cifras en pesos)

000028

EFE-01 FLUJO DE EFECTIVO:

Concepto	2024	2023
1.1.1.1 EFECTIVO	623,744.23	569,931.23
1.1.1.2 BANCOS/TESORERÍA	3,903,339.24	2,294,431.01
1.1.1.3 BANCOS/DEPENDENCIAS Y OTROS	0.00	0.00
1.1.1.4 INVERSIONES TEMPORALES (HASTA 3 MESES)	0.00	0.00
1.1.1.5 FONDOS CON AFECTACIÓN ESPECÍFICA	0.00	0.00
1.1.1.6 DEPÓSITOS DE FONDOS DE TERCEROS EN GARANTÍA Y/O ADMINISTRACIÓN	0.00	0.00
1.1.1.9 OTROS EFECTIVOS Y EQUIVALENTES	0.00	0.00
1.1.1 TOTAL	4,527,083.47	2,864,362.24

EFE-02 ADQUISICIONES DE ACTIVIDADES DE INVERSIÓN EFECTIVAMENTE PAGADAS:

Concepto	2024	2023
1.2.3 BIENES INMUEBLES, INFRAESTRUCTURA Y CONSTRUCCIONES EN PROCESO	10,433,497.48	11,806,215.56
1.2.3.1 TERRENOS	0.00	0.00
1.2.3.2 VIVIENDAS	0.00	0.00
1.2.3.3 EDIFICIOS NO HABITACIONALES	0.00	0.00
1.2.3.4 INFRAESTRUCTURA	0.00	0.00
1.2.3.5 CONSTRUCCIONES EN PROCESO EN BIENES DE DOMINIO PÚBLICO	10,433,497.48	11,806,215.56
1.2.3.6 CONSTRUCCIONES EN PROCESO EN BIENES PROPIOS	0.00	0.00
1.2.3.9 OTROS BIENES INMUEBLES	0.00	0.00
1.2.4 BIENES MUEBLES	1,166,893.41	2,510,899.65
1.2.4.1 MOBILIARIO Y EQUIPO DE ADMINISTRACIÓN	71,114.71	172,391.05
1.2.4.2 MOBILIARIO Y EQUIPO EDUCACIONAL Y RECREATIVO	0.00	169,631.40
1.2.4.3 EQUIPO E INSTRUMENTAL MÉDICO Y DE LABORATORIO	0.00	0.00
1.2.4.4 VEHICULOS Y EQUIPO DE TRANSPORTE	581,800.00	1,991,300.00
1.2.4.5 EQUIPO DE DEFENSA Y SEGURIDAD	0.00	0.00
1.2.4.6 MAQUINARIA, OTROS EQUIPOS Y HERRAMIENTAS	513,978.70	177,577.20
1.2.4.7 COLECCIONES, OBRAS DE ARTE Y OBJETOS VALIOSOS	0.00	0.00
1.2.4.8 ACTIVOS BIOLÓGICOS	0.00	0.00
1.2.5 ACTIVOS INTANGIBLES	0.00	0.00
1.2.5.1 SOFTWARE	0.00	0.00
1.2.5.2 PATENTES, MARCAS Y DERECHOS	0.00	0.00
1.2.5.3 CONCESIONES Y FRANQUICIAS	0.00	0.00
1.2.5.4 LICENCIAS	0.00	0.00
1.2.5.9 OTROS ACTIVOS INTANGIBLES	0.00	0.00
TOTAL DE APLICACIÓN DE EFECTIVO POR ACTIVIDADES DE INVERSIÓN	11,600,390.89	14,817,115.21

1.2.4.8

1.2.5

1.2.5.1

1.2.5.2

1.2.5.3

1.2.5.4

1.2.5.9

1.2.5.9

1.2.5.9

1.2.5.9

1.2.5.9

1.2.5.9

1.2.5.9

1.2.5.9

1.2.5.9

1.2.5.9

1.2.5.9

1.2.5.9

1.2.5.9

1.2.5.9

1.2.5.9

1.2.5.9

1.2.5.9

1.2.5.9

1.2.5.9

1.2.5.9

1.2.5.9

1.2.5.9

1.2.5.9

1.2.5.9

1.2.5.9

1.2.5.9

1.2.5.9

1.2.5.9

1.2.5.9

1.2.5.9

1.2.5.9

1.2.5.9

1.2.5.9

1.2.5.9

1.2.5.9

1.2.5.9

1.2.5.9

1.2.5.9

1.2.5.9

1.2.5.9

1.2.5.9

1.2.5.9

1.2.5.9

1.2.5.9

1.2.5.9

1.2.5.9

1.2.5.9

1.2.5.9

1.2.5.9

1.2.5.9

1.2.5.9

1.2.5.9

1.2.5.9

1.2.5.9

1.2.5.9

1.2.5.9

1.2.5.9

1.2.5.9

1.2.5.9

1.2.5.9

1.2.5.9

1.2.5.9

1.2.5.9

1.2.5.9

1.2.5.9

1.2.5.9

1.2.5.9

1.2.5.9

1.2.5.9

1.2.5.9

1.2.5.9

1.2.5.9

1.2.5.9

1.2.5.9

1.2.5.9

1.2.5.9

1.2.5.9

1.2.5.9

1.2.5.9

1.2.5.9

1.2.5.9

1.2.5.9

1.2.5.9

1.2.5.9

1.2.5.9

1.2.5.9

1.2.5.9

1.2.5.9

1.2.5.9

1.2.5.9

1.2.5.9

1.2.5.9

1.2.5.9

1.2.5.9

1.2.5.9

1.2.5.9

1.2.5.9

1.2.5.9

1.2.5.9

1.2.5.9

1.2.5.9

1.2.5.9

1.2.5.9

1.2.5.9

1.2.5.9

1.2.5.9

1.2.5.9

1.2.5.9

1.2.5.9

1.2.5.9

1.2.5.9

1.2.5.9

1.2.5.9

1.2.5.9

1.2.5.9

1.2.5.9

1.2.5.9

1.2.5.9

1.2.5.9

1.2.5.9

1.2.5.9

1.2.5.9

1.2.5.9

1.2.5.9

1.2.5.9

1.2.5.9

1.2.5.9

1.2.5.9

1.2.5.9

1.2.5.9

1.2.5.9

1.2.5.9

1.2.5.9

1.2.5.9

1.2.5.9

1.2.5.9

1.2.5.9

1.2.5.9

1.2.5.9

1.2.5.9

1.2.5.9

1.2.5.9

1.2.5.9

1.2.5.9

1.2.5.9

1.2.5.9

1.2.5.9

1.2.5.9

1.2.5.9

1.2.5.9

1.2.5.9

1.2.5.9

1.2.5.9

1.2.5.9

1.2.5.9

1.2.5.9

1.2.5.9

1.2.5.9

1.2.5.9

1.2.5.9

1.2.5.9

1.2.5.9

1.2.5.9

1.2.5.9

1.2.5.9

1.2.5.9

1.2.5.9

1.2.5.9

1.2.5.9

1.2.5.9

1.2.5.9

1.2.5.9

1.2.5.9

1.2.5.9

1.2.5.9

1.2.5.9

1.2.5.9

1.2.5.9

1.2.5.9

1.2.5.9

1.2.5.9

1.2.5.9

1.2.5.9

1.2.5.9

1.2.5.9

1.2.5.9

1.2.5.9

1.2.5.9

1.2.5.9

1.2.5.9

1.2.5.9

1.2.5.9

1.2.5.9

1.2.5.9

1.2.5.9

1.2.5.9

1.2.5.9

1.2.5.9

1.2.5.9

1.2.5.9

1.2.5.9

1.2.5.9

1.2.5.9

1.2.5.9

1.2.5.9

1.2.5.9

1.2.5.9

1.2.5.9

1.2.5.9

1.2.5.9

1.2.5.9

1.2.5.9

1.2.5.9

1.2.5.9

1.2.5.9

1.2.5.9

MUNICIPIO DE IXTENCO TLAXCALA

NOTAS A LOS ESTADOS FINANCIEROS
 NOTAS AL ESTADO DE FLUJOS DE EFECTIVO
 Del 1 de Enero al 30 de Noviembre de 2024
 (Cifras en pesos)

000029

EFE-03 CONCILIACIÓN DE LOS FLUJOS DE EFECTIVO NETOS DE LAS ACTIVIDADES DE OPERACIÓN:

Concepto	2024	2023
3.2.1 RESULTADOS DEL EJERCICIO (AHORRO/ DESAHORRO)	2,859,690.29	3,115,602.96
(+) MOVIMIENTOS DE PARTIDAS QUE NO AFECTAN AL EFECTIVO	9,924,751.44	11,806,215.56
5.4 INTERESES, COMISIONES Y OTROS GASTOS DE LA DEUDA PUBLICA	0.00	0.00
5.5 OTROS GASTOS Y PERDIDAS EXTRAORDINARIAS	0.00	0.00
5.6 INVERSIÓN PÚBLICA	9,924,751.44	11,806,215.56
2.1.1 INCREMENTOS EN CUENTAS POR PAGAR DE ACTIVIDADES DE OPERACIÓN	0.00	0.00
(-) MOVIMIENTOS DE PARTIDAS QUE NO AFECTAN AL EFECTIVO	1,522.67	0.00
4.x INGRESOS DE OPERACIÓN NO PRESUPUESTARIOS	1,522.67	0.00
1x,5x GASTOS DE OPERACIÓN NO CONTABLES	0.00	0.00
1.1.2 INCREMENTOS EN CUENTAS POR COBRAR DE ACTIVIDADES DE OPERACIÓN	0.00	0.00
(=) FLUJOS DE EFECTIVO NETOS DE LAS ACTIVIDADES DE OPERACIÓN	12,782,919.06	14,921,818.52

Bajo protesta de decir verdad declaramos que los Estados Financieros y sus notas,
 son razonablemente correctos y son responsabilidad del emisor.

MTRA. MIRIAM ALFONSO LAZO CABALLERO
 PRESIDENTA MUNICIPAL
 2024

TEC. IGNACIO VELAQUEZ DURAN
 SÍNDICO MUNICIPAL
 IXTENCO TLAXCALA
 2024 - 2027

C. ALBERTO CALVA MORALES
 TESORERO MUNICIPAL

TESORERIA
 MUNICIPAL
 IXTENCO, TLAX.
 2024 - 2027

MUNICIPIO DE IXTENCO TLAXCALA


NOTAS A LOS ESTADOS FINANCIEROS
CONCILIACIÓN

Del 1 de Enero al 30 de Noviembre de 2024
(Cifras en pesos)

000030

CONCILIACIÓN ENTRE LOS INGRESOS PRESUPUESTARIOS Y CONTABLES:

Concepto	2024
1. Total de Ingresos Presupuestarios	50,366,550.21
2. Más ingresos contables no presupuestarios	1,522.67
2.1 INGRESOS FINANCIEROS	0.00
2.2 INCREMENTO POR VARIACIÓN DE INVENTARIOS	0.00
2.3 DISMINUCIÓN DEL EXCESO DE ESTIMACIONES POR PÉRDIDA O DETERIORO U OBSOLESCENCIA	0.00
2.4 DISMINUCIÓN DEL EXCESO DE PROVISIONES	0.00
2.5 OTROS INGRESOS Y BENEFICIOS VARIOS	0.00
2.6 OTROS INGRESOS CONTABLES NO PRESUPUESTARIOS	1,522.67
3. Menos ingresos presupuestarios no contables	0.00
3.1 APROVECHAMIENTOS PATRIMONIALES	0.00
3.2 INGRESOS DERIVADOS DE FINANCIAMIENTOS	0.00
3.3 OTROS INGRESOS PRESUPUESTARIOS NO CONTABLES	0.00
4. Total de Ingresos Contables (4 = 1 + 2 - 3)	50,368,072.88



MUNICIPIO DE IXTENCO TLAXCALA

NOTAS A LOS ESTADOS FINANCIEROS
CONCILIACIÓN


Del 1 de Enero al 30 de Noviembre de 2024
(Cifras en pesos)

000031

CONCILIACIÓN ENTRE LOS EGRESOS PRESUPUESTARIOS Y LOS GASTOS CONTABLES:

Concepto	2024
1. Total de egresos presupuestarios	49,184,022.04
2. Menos egresos presupuestarios no contables	11,600,390.89
2.1 MAT. PRIMAS Y MAT. D/PROD.Y COMERC.	0.00
2.2 MATERIALES Y SUMINISTROS	0.00
2.3 MOBILIARIO Y EQUIPO DE ADMINISTRACIÓN	71,114.71
2.4 MOBILIARIO Y EQPO EDUC.Y RECREATIVO	0.00
2.5 EQUIPO E INSTRUMENTAL MÉD.Y D/LAB.	0.00
2.6 VEHÍCULOS Y EQUIPO DE TRANSPORTE	581,800.00
2.7 EQUIPO DE DEFENSA Y SEGURIDAD	0.00
2.8 MAQUINARIA, OTROS EQUIPOS Y HERRAMIENTAS	513,978.70
2.9 ACTIVOS BIOLÓGICOS	0.00
2.10 BIENES INMUEBLES	0.00
2.11 ACTIVOS INTANGIBLES	0.00
2.12 OBRA PÚBLICA E/BIENES D/DOMINIO PÚB.	10,433,497.48
2.13 OBRA PÚBLICA EN BIENES PROPIOS	0.00
2.14 ACCIONES Y PARTICIPACIONES DE CAPITAL	0.00
2.15 COMPRA DE TÍTULOS Y VALORES	0.00
2.16 CONCESIÓN DE PRÉSTAMOS	0.00
2.17 INVERSIONES E/FID.MAND.Y OTROS ANÁLOGOS	0.00
2.18 PROVISIONES P/CONT.Y OTR EROG.ESPEC.	0.00
2.19 AMORTIZACIÓN DE LA DEUDA PÚBLICA	0.00
2.20 ADEUDOS DE EJERC.FISC.ANTER. (ADEFAS)	0.00
2.21 OTROS EGRESOS PRESUPUESTARIOS NO CONTABLES	0.00
3. Más gastos contables no presupuestarios	9,924,751.44
3.1 ESTIMACIONES, DEPRECIACIONES, DETERIOROS, OBSOLESCENCIA Y AMORTIZACIONES	0.00
3.2 PROVISIONES	0.00
3.3 DISMINUCIÓN DE INVENTARIOS	0.00
3.4 OTROS GASTOS	0.00
3.5 INVERSIÓN PÚBLICA NO CAPITALIZABLE	9,924,751.44
3.6 MATERIALES Y SUMINISTROS	0.00
3.7 OTROS GASTOS CONTABLES NO PRESUPUESTARIOS	0.00
4. Total de Gastos Contables (4 = 1 - 2 + 3)	47,508,382.59

Bajo protesta de decir verdad declaramos que los Estados Financieros y sus notas son razonablemente correctos y son responsabilidad del emisor.

ESTADOS UNIDOS MEXICANOS

 TISORERIA MUNICIPAL
 IXTENCO, TLAX.
 2024 - 2027
18 DIC 2024 13:28:05

ESTADOS UNIDOS MEXICANOS

 SIINDICATURA
 IXTENCO, TLAX.
 2024 - 2027
 Página 2 de 3

RESIDENCIA MUNICIPAL IXTENCO, TLAX.

 2024 - 2027

NOTAS A LOS ESTADOS FINANCIEROS
CONCILIACIÓN

Del 1 de Enero al 30 de Noviembre de 2024
(Cifras en pesos)


 PRESIDENCIA MUNICIPAL IXTENCO, TLAX.
 2024 - 2027

MTRA. MIRIAM ALENE LAZO CABALLERO
PRESIDENTA MUNICIPAL


 SINDICATURA MUNICIPAL IXTENCO, TLAX.
 2024 - 2027

TEC. IGNACIO VELAZQUEZ DURAN
SINDICO MUNICIPAL


 TESORERIA MUNICIPAL IXTENCO, TLAX.
 2024 - 2027

C.P. EDGAR CORTES MORALES
TESORERO MUNICIPAL



MUNICIPIO DE IXTENCO TLAXCALA

NOTAS A LOS ESTADOS FINANCIEROS
NOTAS DE MEMORIA

Del 1 de Enero al 30 de Noviembre de 2024
(Cifras en pesos)

000033

MEM-01 CUENTAS DE ORDEN CONTABLES:

Cuenta	Nombre de la Cuenta	Saldo Inicial	Cargos	Abonos	Saldo Final
7	CUENTAS DE ORDEN CONTABLES	0.00	0.00	0.00	0.00 (d)
7.1	VALORES	0.00	0.00	0.00	0.00 (d)
7.1.1	VALORES EN CUSTODIA	0.00	0.00	0.00	0.00 (d)
7.1.2	CUSTODIA DE VALORES	0.00	0.00	0.00	0.00 (a)
7.1.3	INSTRUMENTOS DE CRÉDITO PRESTADOS A FORMADORES DE MERCADO	0.00	0.00	0.00	0.00 (d)
7.1.4	PRÉSTAMO DE INSTRUMENTOS DE CRÉDITO A FORMADORES DE MERCADO Y SU GARANTÍA	0.00	0.00	0.00	0.00 (a)
7.1.5	INSTRUMENTOS DE CRÉDITO RECIBIDOS EN GARANTÍA DE LOS FORMADORES DE MERCADO	0.00	0.00	0.00	0.00 (d)
7.1.6	GARANTÍA DE CRÉDITOS RECIBIDOS DE LOS FORMADORES DE MERCADO	0.00	0.00	0.00	0.00 (a)
7.2	EMISION DE OBLIGACIONES	0.00	0.00	0.00	0.00 (d)
7.2.1	AUTORIZACIÓN PARA LA EMISIÓN DE BONOS, TÍTULOS Y VALORES DE LA DEUDA PÚBLICA INTERNA	0.00	0.00	0.00	0.00 (d)
7.2.2	AUTORIZACIÓN PARA LA EMISIÓN DE BONOS, TÍTULOS Y VALORES DE LA DEUDA PÚBLICA EXTERNA	0.00	0.00	0.00	0.00 (d)
7.2.3	EMISIONES AUTORIZADAS DE LA DEUDA PÚBLICA INTERNA Y EXTERNA	0.00	0.00	0.00	0.00 (a)
7.2.4	SUSCRIPCIÓN DE CONTRATOS DE PRÉSTAMOS Y OTRAS OBLIGACIONES DE LA DEUDA PÚBLICA INTERNA	0.00	0.00	0.00	0.00 (d)
7.2.5	SUSCRIPCIÓN DE CONTRATOS DE PRÉSTAMOS Y OTRAS OBLIGACIONES DE LA DEUDA PÚBLICA EXTERNA	0.00	0.00	0.00	0.00 (d)
7.2.6	CONTRATOS DE PRÉSTAMOS Y OTRAS OBLIGACIONES DE LA DEUDA PÚBLICA INTERNA Y EXTERNA	0.00	0.00	0.00	0.00 (a)
7.3	AVALES Y GARANTIAS	0.00	0.00	0.00	0.00 (d)
7.3.1	AVALES AUTORIZADOS	0.00	0.00	0.00	0.00 (d)
7.3.2	AVALES FIRMADOS	0.00	0.00	0.00	0.00 (a)
7.3.3	FIANZAS Y GARANTÍAS RECIBIDAS POR DEUDAS A COBRAR	0.00	0.00	0.00	0.00 (d)
7.3.4	FIANZAS Y GARANTÍAS RECIBIDAS	0.00	0.00	0.00	0.00 (a)
7.3.5	FIANZAS OTORGADAS PARA RESPALDAR OBLIGACIONES NO FISCALES DEL GOBIERNO	0.00	0.00	0.00	0.00 (d)
7.3.6	FIANZAS OTORGADAS DEL GOBIERNO PARA RESPALDAR OBLIGACIONES NO FISCALES	0.00	0.00	0.00	0.00 (a)
7.4	JUICIOS	0.00	0.00	0.00	0.00 (d)
7.4.1	DEMANDAS JUDICIALES EN PROCESO DE RESOLUCIÓN	0.00	0.00	0.00	0.00 (d)
7.4.2	RESOLUCIÓN DE DEMANDAS EN PROCESO JUDICIAL	0.00	0.00	0.00	0.00 (a)
7.5	INVERSION MEDIANTE PROYECTOS PARA PRESTACION DE SERVICIOS (PPS) Y SIMILARES	0.00	0.00	0.00	0.00 (d)
7.5.1	CONTRATOS PARA INVERSIÓN MEDIANTE PROYECTOS PARA PRESTACIÓN DE SERVICIOS (PPS) Y SIMILARES	0.00	0.00	0.00	0.00 (a)
7.5.2	INVERSIÓN PÚBLICA CONTRATADA MEDIANTE PROYECTOS PARA PRESTACIÓN DE SERVICIOS (PPS) Y SIMILARES	0.00	0.00	0.00	0.00 (a)
7.6	BIENES CONCESIONADOS O EN COMODATO	0.00	0.00	0.00	0.00 (d)
7.6.1	BIENES BAJO CONTRATO EN CONCESIÓN	0.00	0.00	0.00	0.00 (d)
7.6.2	CONTRATO DE CONCESIÓN POR BIENES	0.00	0.00	0.00	0.00 (a)



MUNICIPIO DE IXTENCO TLAXCALA

NOTAS A LOS ESTADOS FINANCIEROS
NOTAS DE MEMORIA
Del 1 de Enero al 30 de Noviembre de 2024
(Cifras en pesos)

000034

7.6.3	BIENES BAJO CONTRATO EN COMODATO	0.00	0.00	0.00	0.00 (d)
7.6.4	CONTRATO DE COMODATO POR BIENES	0.00	0.00	0.00	0.00 (a)
7.X	BIENES ARQUEOLÓGICOS, ARTÍSTICOS E HISTÓRICOS	0.00	0.00	0.00	0.00 (d)
7.X.1	BIENES ARQUEOLÓGICOS EN CUSTODIA	0.00	0.00	0.00	0.00 (d)
7.X.2	CUSTODIA DE BIENES ARQUEOLÓGICOS	0.00	0.00	0.00	0.00 (a)
7.X.3	BIENES ARTÍSTICOS EN CUSTODIA	0.00	0.00	0.00	0.00 (d)
7.X.4	CUSTODIA DE BIENES ARTÍSTICOS	0.00	0.00	0.00	0.00 (a)
7.X.5	BIENES HISTÓRICOS EN CUSTODIA	0.00	0.00	0.00	0.00 (d)
7.X.6	CUSTODIA DE BIENES HISTÓRICOS	0.00	0.00	0.00	0.00 (a)

MEM-02 CUENTAS DE ORDEN PRESUPUESTARIAS DE INGRESOS:
Concepto

2024 Característica

8.1.1	LEY DE INGRESOS ESTIMADA	44,535,705.56 Saldo
8.1.2	LEY DE INGRESOS POR EJECUTAR	1,212,569.94 Saldo
8.1.3	MODIFICACIONES A LA LEY DE INGRESOS ESTIMADA	7,043,414.59 Saldo
8.1.4	LEY DE INGRESOS DEVENGADA	50,366,550.21 Abonos
8.1.5	LEY DE INGRESOS RECAUDADA	50,366,550.21 Abonada

MEM-03 CUENTAS DE ORDEN PRESUPUESTARIAS DE EGRESOS:
Concepto

2024 Característica


8.2.1	PRESUPUESTO DE EGRESOS APROBADO	46,579,841.97 Saldo
8.2.2	PRESUPUESTO DE EGRESOS POR EJERCER	5,333,507.75 Saldo
8.2.3	MODIFICACIONES AL PRESUPUESTO DE EGRESOS APROBADO	7,937,687.82 Saldo
8.2.4	PRESUPUESTO DE EGRESOS COMPROMETIDO	49,184,022.04 Cargos
8.2.5	PRESUPUESTO DE EGRESOS DEVENGADO	49,184,022.04 Cargos
8.2.6	PRESUPUESTO DE EGRESOS EJERCIDO	49,184,022.04 Cargos
8.2.7	PRESUPUESTO DE EGRESOS PAGADO	49,184,022.04 Cargos

Bajo protesta de decir verdad declaramos que los Estados Financieros y sus notas, son razonablemente correctos y son responsabilidad del emisor.

MTRA. MIRIAM ALIENE LAZO CABALLERO
 PRESIDENTA MUNICIPAL
 IXTENCO, TLAX. 2024 - 2027

TEC. IGNACIO VELAZQUEZ DURAN
 SÍNDICO MUNICIPAL
 IXTENCO, TLAX. 2024 - 2027

TESORERIA MUNICIPAL
 IXTENCO, TLAX. 2024 - 2027



II. INFORMACION PRESUPUESTARIA



MUNICIPIO DE IXTENCO TLAXCALA

INDICADORES DE POSTURA FISCAL
Del 1 de Enero al 30 de Noviembre de 2024
(Cifras en pesos)

000035

Concepto	Estimado/ Aprobado	Devengado	Recaudado/ Pagado
I. Ingresos Presupuestarios (I = 1 + 2)	44,535,705.56	50,366,550.21	50,366,550.21
1. Ingresos del Gobierno de la Entidad Federativa o Municipio	44,535,705.56	50,366,550.21	50,366,550.21
2. Ingresos del Sector Paraestatal o Paramunicipal	0.00	0.00	0.00
II. Egresos Presupuestarios (II = 3 + 4)	46,579,841.97	49,184,022.04	49,184,022.04
3. Egresos del Gobierno de la Entidad Federativa o Municipio	46,579,841.97	49,184,022.04	49,184,022.04
4. Egresos del Sector Paraestatal o Paramunicipal	0.00	0.00	0.00
III. Balance presupuestario (Superávit o Déficit) (III = I - II)	-2,044,136.41	1,182,528.17	1,182,528.17

Concepto	Estimado/ Aprobado	Devengado	Recaudado/ Pagado
III. Balance presupuestario (Superávit o Déficit)	-2,044,136.41	1,182,528.17	1,182,528.17
IV. Intereses, Comisiones y Gastos de la Deuda	0.00	0.00	0.00
V. Balance Primario (Superávit o Déficit) (V = III - IV)	-2,044,136.41	1,182,528.17	1,182,528.17

Concepto	Estimado/ Aprobado	Devengado	Recaudado/ Pagado
A. Financiamiento	0.00	0.00	0.00
B. Amortización de la deuda	0.00	0.00	0.00
C. Endeudamiento o desendeudamiento (C = A - B)	0.00	0.00	0.00

Bajo protesta de decir verdad declaramos que los Estados Financieros y sus notas, son razonablemente correctos y son responsabilidad del emisor.

MTRA. MIRIAM ALINE LAZO CABALLERO
PRESIDENTA MUNICIPAL
2024 - 2027

TEC. IGNACIO VELAZQUEZ DURAN
SÍNDICO MUNICIPAL

G. P. ESPERANZA GARCÍA
TESORERO MUNICIPAL

TESORERIA.
MUNICIPAL
IXTENCO, TLAX.
2024 - 2027



MUNICIPIO DE IXTENCO TLAXCALA

ESTADO ANALÍTICO DEL ACTIVO
Del 1 de Enero al 30 de Noviembre de 2024
(Cifras en pesos)

000036

Concepto	Saldo Inicial 1	Cargos del periodo 2	Abonos del periodo 3	Saldo final 4=(1+2-3)	Variación del periodo 5=(4-1)
ACTIVO	31,777,186.43	165,716,980.45	162,029,898.98	35,464,267.90	3,687,081.47
ACTIVO CIRCULANTE	3,256,078.23	153,954,542.36	152,105,147.54	5,105,473.05	1,849,394.82
EFFECTIVO Y EQUIVALENTES	2,864,362.24	93,951,385.59	92,288,664.36	4,527,083.47	1,662,721.23
DERECHOS A RECIBIR EFECTIVO O EQUIVALENTES	-180,990.63	58,160,867.12	58,243,149.53	-263,273.04	-82,282.41
DERECHOS A RECIBIR BIENES O SERVICIOS	572,706.62	1,842,289.65	1,573,333.65	841,662.62	268,956.00
INVENTARIOS	0.00	0.00	0.00	0.00	0.00
ALMACENES	0.00	0.00	0.00	0.00	0.00
ESTIMACIÓN POR PÉRDIDA O DETERIORO DE ACTIVOS CIRCULANTES	0.00	0.00	0.00	0.00	0.00
OTROS ACTIVOS CIRCULANTES	0.00	0.00	0.00	0.00	0.00
ACTIVO NO CIRCULANTE	28,521,108.20	11,762,438.09	9,924,751.44	30,358,794.85	1,837,686.65
INVERSIONES FINANCIERAS A LARGO PLAZO	0.00	0.00	0.00	0.00	0.00
DERECHOS A RECIBIR EFECTIVO O EQUIVALENTES A LARGO PLAZO	0.00	0.00	0.00	0.00	0.00
BIENES INMUEBLES, INFRAESTRUCTURA Y CONSTRUCCIONES EN PROCESO	8,350,629.10	10,433,497.48	9,924,751.44	8,859,375.14	508,746.04
BIENES MUEBLES	21,184,820.75	1,328,940.61	0.00	22,513,761.36	1,328,940.61
ACTIVOS INTANGIBLES	199,865.70	0.00	0.00	199,865.70	0.00
DEPRECIACIÓN, DETERIORO Y AMORTIZACIÓN ACUMULADA DE BIENES	-1,214,207.35	0.00	0.00	-1,214,207.35	0.00
ACTIVOS DIFERIDOS	0.00	0.00	0.00	0.00	0.00
ESTIMACIÓN POR PÉRDIDA O DETERIORO DE ACTIVOS NO CIRCULANTES	0.00	0.00	0.00	0.00	0.00
OTROS ACTIVOS NO CIRCULANTES	0.00	0.00	0.00	0.00	0.00

Bajo protesta de decir verdad declaramos que los Estados Financieros y sus notas, son razonablemente correctos y son responsabilidad del emisor.





MUNICIPIO DE IXTENCO TLAXCALA

ESTADO ANALÍTICO DEL ACTIVO
Del 1 de Enero al 30 de Noviembre de 2024
(Cifras en pesos)

000037


PRESIDENCIA MUNICIPAL IXTENCO, TLAX.
MTRA. GUILLERMO ALFONSO LAZO CABALLERO
PRESIDENCIA MUNICIPAL
2024 - 2027


ESTADOS UNIDOS MEXICANOS
TEC. IGNACIO VELAZQUEZ DURAN
SINDICO MUNICIPAL
SINDICATURA
MUNICIPAL
IXTENCO, TLAX.
2024 - 2027


ESTADOS UNIDOS MEXICANOS
C. R. EDGAR CHAVEZ MORALES
TESORERIA
MUNICIPAL
IXTENCO, TLAX.
2024 - 2027

MUNICIPIO DE IXTENCO TLAXCALA

ESTADO ANALÍTICO DE LA DEUDA Y OTROS PASIVOS
Del 1 de Enero al 30 de Noviembre de 2024
(Cifras en pesos)

000038

DENOMINACIÓN DE LAS DEUDAS	Moneda de Contratación	Institución o País Acreedor	Saldo Inicial del Periodo	Saldo Final del Periodo
DEUDA PÚBLICA				
CORTO PLAZO				
DEUDA INTERNA				
Instituciones de Crédito			0.00	0.00
Títulos y Valores			0.00	0.00
Arrendamientos financieros			0.00	0.00
DEUDA EXTERNA				
Organismos Financieros Internacionales			0.00	0.00
Deuda Bilateral			0.00	0.00
Títulos y Valores			0.00	0.00
Arrendamientos Financieros			0.00	0.00
SUBTOTAL DE DEUDA PÚBLICA A CORTO PLAZO			0.00	0.00
LARGO PLAZO				
DEUDA INTERNA				
Instituciones de Crédito			0.00	0.00
Títulos y Valores			0.00	0.00
Arrendamientos financieros			0.00	0.00
DEUDA EXTERNA				
Organismos Financieros Internacionales			0.00	0.00
Deuda Bilateral			0.00	0.00
Títulos y Valores			0.00	0.00
Arrendamientos Financieros			0.00	0.00
SUBTOTAL DE DEUDA PÚBLICA A LARGO PLAZO			0.00	0.00
TOTAL DE OTROS PASIVOS			768,332.12	1,367,217.26
TOTAL DE DEUDA PÚBLICA Y OTROS PASIVOS			768,332.12	1,367,217.26

Bajo protesta de decir verdad declaramos que los Estados Financieros y sus notas, son razonablemente correctos y son responsabilidad del emisor.

MTRA. MIRELAM ALINE LAZOS CABALLERO
PRESIDENTA MUNICIPAL
2024 - 2027

TEC. IGNACIO VELAZQUEZ DURAN
SÍNDICO MUNICIPAL
MUNICIPAL
IXTENCO, TLAX.
2024 - 2027

C.P. ROBERTO GALVA MORALES
TESORERO MUNICIPAL

TESORERÍA 1 de 1
MUNICIPAL
IXTENCO, TLAX.
2024 - 2027

ESTADO ANALÍTICO DE INGRESOS

Del 1 de Enero al 30 de Noviembre de 2024
(Cifras en pesos)




Rubro de Ingresos	Ingreso Estimado (1)	Ampliaciones y Reducciones (2)	Ingreso Modificado (3=1+2)	Ingreso Devengado (4)	Ingreso Recaudado (5)	Diferencia (6=5-1)
IMPUESTOS	567,704.10	52,304.46	620,008.56	695,259.73	695,259.73	127,555.63
CUOTAS Y APORT. DE SEGURIDAD SOCIAL	0.00	0.00	0.00	0.00	0.00	0.00
CONTRIBUCIONES DE MEJORAS	0.00	0.00	0.00	30,000.00	30,000.00	30,000.00
DERECHOS	1,313,835.00	1,405,017.51	2,718,852.51	3,189,466.04	3,189,466.04	1,875,631.04
PRODUCTOS	7,406.41	41,259.95	48,666.36	66,543.17	66,543.17	59,136.76
APROVECHAMIENTOS	0.00	617.10	617.10	610.53	610.53	610.53
INGRESOS POR VENTAS DE BIENES, PRESTACIÓN DE SERVICIOS Y OTROS INGRESOS	0.00	0.00	0.00	0.00	0.00	0.00
PARTICIPACIONES, APORTACIONES, CONVENIOS, INCENTIVOS DERIV. DE LA COLAB. FISCAL Y FONDOS DIST. DE APORT	42,646,760.05	5,544,215.57	48,190,975.62	46,384,670.74	46,384,670.74	3,737,910.69
TRANSFERENCIAS, ASIGNACIONES, SUBSIDIOS Y SUBVENCIONES, Y PENSIIONES Y JUBILACIONES	0.00	0.00	0.00	0.00	0.00	0.00
INGRESOS DERIVADOS DE FINANCIAMIENTOS	0.00	0.00	0.00	0.00	0.00	0.00
TOTAL	44,535,705.56	7,043,414.59	51,579,120.15	50,366,550.21	50,366,550.21	5,830,844.65



MUNICIPIO DE IXTENCO TLAXCALA

ESTADO ANALÍTICO DE INGRESOS

Del 1 de Enero al 30 de Noviembre de 2024
(Cifras en pesos)



Estado Analítico de Ingresos por Fuente de Financiamiento	Ingreso Estimado (1)	Ampliaciones/Reducciones (2)	Ingreso Modificado (3=1+2)	Ingreso Devengado (4)	Ingreso Recaudado (5)	Diferencia (6=5-1)
INGRESOS DEL PODER EJECUTIVO FEDERAL O ESTATAL Y DE LOS MUNICIPIOS	44,535,705.56	7,043,414.59	51,579,120.15	50,366,550.21	50,366,550.21	5,830,844.65
IMPUESTOS	567,704.10	52,304.46	620,008.56	695,259.73	695,259.73	127,555.63
CUOTAS Y AFORT. DE SEGURIDAD SOCIAL	0.00	0.00	0.00	0.00	0.00	0.00
CONTRIBUCIONES DE MEJORAS	0.00	0.00	0.00	30,000.00	30,000.00	30,000.00
DERECHOS	1,313,835.00	1,405,017.51	2,718,852.51	3,189,466.04	3,189,466.04	1,875,631.04
PRODUCTOS	7,406.41	41,259.95	48,666.36	66,543.17	66,543.17	59,136.76
APROVECHAMIENTOS	0.00	617.10	617.10	610.53	610.53	610.53
PARTICIPACIONES, APORTACIONES, CONVENIOS, INCENTIVOS DERIV. DE LA COLAB. FISCAL Y FONDOS DIST. DE AFORT	42,646,760.05	5,544,215.57	48,190,975.62	46,384,670.74	46,384,670.74	3,737,910.69
TRANSFERENCIAS, ASIGNACIONES, SUBSIDIOS Y SUBVENCIONES, Y PENSIONES Y JUBILACIONES	0.00	0.00	0.00	0.00	0.00	0.00
INGRESOS DE LOS ENTES PÚBLICOS DE LOS PODERES LEGISLATIVO Y JUDICIAL, DE LOS ÓRGANOS AUTÓNOMOS Y DEL SECTOR PARAESTATAL O PARAMUNICIPAL, ASÍ COMO DE LAS EMPRESAS PRODUCTIVAS DEL ESTADO	0.00	0.00	0.00	0.00	0.00	0.00
CUOTAS Y AFORT. DE SEGURIDAD SOCIAL	0.00	0.00	0.00	0.00	0.00	0.00
PRODUCTOS	0.00	0.00	0.00	0.00	0.00	0.00
INGRESOS POR VENTAS DE BIENES, PRESTACIÓN DE SERVICIOS Y OTROS INGRESOS	0.00	0.00	0.00	0.00	0.00	0.00
TRANSFERENCIAS, ASIGNACIONES, SUBSIDIOS Y SUBVENCIONES, Y PENSIONES Y JUBILACIONES	0.00	0.00	0.00	0.00	0.00	0.00



ESTADO ANALÍTICO DE INGRESOS

Del 1 de Enero al 30 de Noviembre de 2024
(Cifras en pesos)

Estado Analítico de Ingresos por Fuente de Financiamiento	Ingreso Estimado (1)	Ampliaciones/ Reducciones (2)	Ingreso Modificado (3=1+2)	Ingreso Devengado (4)	Ingreso Recaudado (5)	Diferencia (6=5-1)
INGRESOS DERIVADOS DE FINANCIAMIENTO	0.00	0.00	0.00	0.00	0.00	0.00
INGRESOS DERIVADOS DE FINANCIAMIENTOS	0.00	0.00	0.00	0.00	0.00	0.00
TOTAL	44,535,705.56	7,043,414.59	51,579,120.15	50,366,550.21	50,366,550.21	
						Ingresos Excedentes 5,830,844.65

Bajo protesta de decir verdad declaramos que los Estados Financieros y sus notas, son fielmente representativos de los hechos y son responsabilidad del emisor.

MUNICIPIO DE IXTENCO, TLAXCALA
PRESIDENTA MUNICIPAL
MTRA. MIRIAM MARCELA CABALLERO
2024/2027

MUNICIPIO DE IXTENCO, TLAXCALA
SÍNDICO MUNICIPAL
TEC. IGNACIO VELAZQUEZ DURAN
2024/2027



TESORERÍA.
MUNICIPAL
IXTENCO, TLAX.
2024 - 2027
Página 3 de 3

000041

MUNICIPIO DE IXTENCO TLAXCALA

ESTADO ANALÍTICO DEL EJERCICIO DEL PRESUPUESTO DE EGRESOS
CLASIFICACIÓN ADMINISTRATIVA
Del 1 de Enero al 30 de Noviembre de 2024
(Cifras en pesos)

Concepto	Egreso Aprobado (1)	Ampliaciones/Reducciones (2)	Egreso Modificado (3=1+2)	Egreso Devengado (4)	Egreso Pagado (5)	Subejercicio (6=3-4)
SECTOR PUBLICO MUNICIPAL	46,579,841.97	7,937,687.82	54,517,529.79	49,184,022.04	49,184,022.04	5,333,507.75
SECTOR PUBLICO NO FINANCIERO	46,579,841.97	7,937,687.82	54,517,529.79	49,184,022.04	49,184,022.04	5,333,507.75
GOBIERNO GENERAL MUNICIPAL	46,579,841.97	7,937,687.82	54,517,529.79	49,184,022.04	49,184,022.04	5,333,507.75
GOBIERNO MUNICIPAL	46,579,841.97	7,937,687.82	54,517,529.79	49,184,022.04	49,184,022.04	5,333,507.75
RAMO GENERAL	0.00	0.00	0.00	0.00	0.00	0.00
PRESIDENCIA	4,261,762.94	3,268,287.83	7,530,050.77	8,766,796.98	8,766,796.98	-1,236,746.21
SINDICATURA	1,352,306.21	-134,759.07	1,217,547.14	957,097.64	957,097.64	260,449.50
REGIDORES	2,014,586.08	-111,231.83	1,903,354.25	1,468,100.12	1,468,100.12	435,254.13
TESORERÍA	2,993,064.51	409,502.76	3,402,567.27	3,404,788.51	3,404,788.51	-2,221.24
SECRETARÍA H. AYUNTAMIENTO	1,966,859.40	-10,436.76	1,956,422.64	1,625,579.88	1,625,579.88	330,842.76
OBRAS PÚBLICAS	9,156,980.97	2,028,906.00	11,185,886.97	11,524,452.20	11,524,452.20	-338,565.23
SEGURIDAD PÚBLICA	8,246,763.29	880,205.04	9,126,968.33	7,247,453.45	7,247,453.45	1,879,514.88
SERVICIOS PÚBLICOS MUNICIPALES	4,916,183.69	1,094,068.57	6,010,252.26	4,715,495.22	4,715,495.22	1,294,757.04
PROTECCIÓN CIVIL	459,032.83	6,768.85	465,801.68	333,464.72	333,464.72	132,336.96
DEPORTES	338,516.10	-13,477.93	325,038.17	122,335.69	122,335.69	202,702.48
CULTURA	1,020,304.85	139,315.97	1,159,620.82	1,319,058.69	1,319,058.69	-159,437.87
ECOLOGÍA	344,361.65	124,905.37	469,267.02	326,055.33	326,055.33	143,211.69
REGISTRO CIVIL	945,087.41	-97,219.81	847,867.60	554,819.19	554,819.19	293,048.41
PLANEACIÓN	0.00	0.00	0.00	0.00	0.00	0.00
CONTRALORÍA	972,379.30	25,334.88	997,714.18	865,426.52	865,426.52	132,287.66
JURÍDICO	0.00	0.00	0.00	0.00	0.00	0.00
INFORMÁTICA	0.00	0.00	0.00	0.00	0.00	0.00
COMUNICACIÓN SOCIAL	662,041.25	1,770.70	663,811.95	442,071.22	442,071.22	221,740.73
MINISTERIO PÚBLICO	0.00	0.00	0.00	0.00	0.00	0.00
DIF MUNICIPAL	0.00	0.00	0.00	0.00	0.00	0.00
COMISIONES DE AGUA POTABLE	0.00	3,600.00	3,600.00	243,460.96	243,460.96	-239,860.96
ACCESO A LA INFORMACIÓN	354,774.40	-4,137.33	350,637.07	66,128.95	66,128.95	284,508.12
PRESIDENCIA DE COMUNIDAD	0.00	0.00	0.00	0.00	0.00	0.00
TURISMO	823,337.96	55,892.26	879,230.22	568,687.30	568,687.30	310,542.92
JUGADO MUNICIPAL	471,491.50	30,378.07	501,869.57	374,364.46	374,364.46	127,505.11
INSTANCIA DE LA MUJER	514,191.20	-33,838.82	480,352.38	231,792.96	231,792.96	248,559.42
AGUA POTABLE	822,577.39	194,747.60	1,017,324.99	714,008.04	714,008.04	303,316.95
BIBLIOTECA	332,627.64	-27,409.39	305,218.25	254,642.97	254,642.97	50,575.28
CENTRO DE SALUD	0.00	0.00	0.00	0.00	0.00	0.00
CRONISTA	0.00	0.00	0.00	0.00	0.00	0.00
DESARROLLO SOCIAL	0.00	0.00	0.00	0.00	0.00	0.00
INSTANCIA DE LA JUVENTUD	0.00	0.00	0.00	30,181.47	30,181.47	-30,181.47
PSICOLOGÍA	0.00	0.00	0.00	0.00	0.00	0.00
DIRECCION DE BIENESTAR Y DESARROLLO HUMANO	3,610,611.40	106,514.86	3,717,126.26	3,025,765.96	3,025,765.96	691,360.30



MUNICIPIO DE IXTENCO TLAXCALA

ESTADO ANALÍTICO DEL EJERCICIO DEL PRESUPUESTO DE EGRESOS
 CLASIFICACIÓN ADMINISTRATIVA
 Del 1 de Enero al 30 de Noviembre de 2024
 (Cifras en pesos)

Concepto	Egreso Aprobado (1)	Ampliaciones/Reducciones (2)	Egreso Modificado (3=1+2)	Egreso Devengado (4)	Egreso Pagado (5)	Subejercicio (6=3-4)
JUEZ CIVICO	0.00	0.00	0.00	538.30	538.30	-538.30
TOTAL DEL GASTO	46,579,841.97	7,937,687.82	54,517,529.79	49,184,022.04	49,184,022.04	5,333,507.75

Bajo protesta de decir verdad declaramos que los Estados Financieros y sus notas, son verdaderos y completos y son responsabilidad del emisor.

ESTADOS UNIDOS MEXICANOS

MUNICIPIO DE IXTENCO, TLAX.

2024 - 2027

MTRA. VERONICA DEL LAZO CABALLERO
 PRESIDENTA MUNICIPAL

TEC. ANTONIO HERRERA DURAN
 SINDICO MUNICIPAL
 IXTENCO, TLAX.
 2024 - 2027

ESTADOS UNIDOS MEXICANOS

MUNICIPIO DE IXTENCO, TLAX.

2024 - 2027

TESORERIA MUNICIPAL
 IXTENCO, TLAX.
 2024 - 2027

MUNICIPIO DE IXTENCO TLAXCALA

ESTADO ANALÍTICO DEL EJERCICIO DEL PRESUPUESTO DE EGRESOS
 CLASIFICACIÓN ECONÓMICA (POR TIPO DE GASTO)
 Del 1 de Enero al 30 de Noviembre de 2024
 (Cifras en pesos)

Concepto	Egreso Aprobado (1)	Ampliaciones/Reducciones (2)	Egreso Modificado (3=1+2)	Egreso Devengado (4)	Egreso Pagado (5)	Subejercicio (6=3-4)
1 GASTO CORRIENTE	38,523,311.97	4,280,400.70	42,803,712.67	37,578,515.15	37,578,515.15	5,225,197.52
2 GASTO DE CAPITAL	8,056,530.00	3,657,287.12	11,713,817.12	11,605,506.89	11,605,506.89	108,310.23
3 AMORTIZACIÓN DE LA DEUDA Y DISMINUCIÓN DE PASIVOS	0.00	0.00	0.00	0.00	0.00	0.00
4 PENSIONES Y JUBILACIONES	0.00	0.00	0.00	0.00	0.00	0.00
5 PARTICIPACIONES	0.00	0.00	0.00	0.00	0.00	0.00
TOTAL DEL GASTO	46,579,841.97	7,937,687.82	54,517,529.79	49,184,022.04	49,184,022.04	5,333,507.75

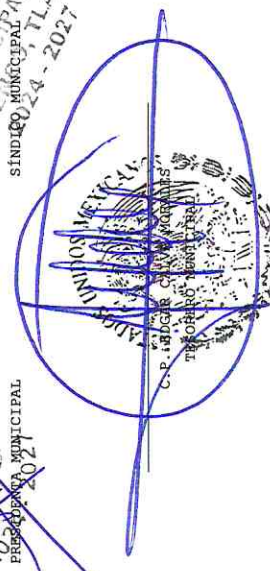
Bajo protesta de decir verdad declaramos que los Estados Financieros y sus notas, son razonablemente correctos y son responsabilidad del emisor.



MTRA. MARIAM DEL CARMEN HAZO CABALLERO
 PRESIDENTA MUNICIPAL
 2024



TEC. IGNACIO VELAZQUEZ DURAN
 SINDICO MUNICIPAL
 2024 - 2027




TESORERIA.
 MUNICIPAL
 IXTENCO, TLAX.
 2024 - 2027

000044

MUNICIPIO DE IXTENCO TLAXCALA

ESTADO ANALÍTICO DEL EJERCICIO DEL PRESUPUESTO DE EGRESOS
 CLASIFICACIÓN POR OBJETO DEL GASTO (CAPÍTULO Y CONCEPTO)
 Del 1 de Enero al 30 de Noviembre de 2024
 (Cifras en pesos)



Concepto	Egreso Aprobado (1)	Ampliaciones/Reducciones (2)	Egreso Modificado (3=1+2)	Egreso Devengado (4)	Egreso Pagado (5)	Subejercicio (6=3-4)
1 SERVICIOS PERSONALES	23,924,117.63	399,678.69	24,323,796.32	18,153,844.29	18,153,844.29	6,169,952.03
1.1 REMUNERACIONES AL PERSONAL DE CARÁCTER PERMANENTE	17,851,718.88	2,080.52	17,853,799.40	12,642,997.11	12,642,997.11	5,210,802.29
1.2 REMUNERACIONES AL PERSONAL DE CARÁCTER TRANSITORIO	52,500.00	110,000.00	162,500.00	123,000.00	123,000.00	39,500.00
1.3 REMUNERACIONES ADICIONALES Y ESPECIALES	2,218,642.05	67,425.76	2,286,067.81	2,303,531.86	2,303,531.86	-17,464.05
1.4 SEGURIDAD SOCIAL	0.00	0.00	0.00	0.00	0.00	0.00
1.5 OTRAS PRESTACIONES SOCIALES Y ECONÓMICAS	3,801,256.70	220,172.41	4,021,429.11	3,084,315.32	3,084,315.32	937,113.79
1.6 PREVISIONES	0.00	0.00	0.00	0.00	0.00	0.00
1.7 PAGO DE ESTÍMULOS A SERVIDORES PÚBLICOS	0.00	0.00	0.00	0.00	0.00	0.00
2 MATERIALES Y SUMINISTROS	4,030,094.16	85,574.82	4,115,668.98	4,258,238.64	4,258,238.64	-142,569.66
2.1 MAT. ADMÓN. EMIS. D/DOCTOS Y ART.OFIC.	783,000.00	-122,977.65	660,022.35	721,241.62	721,241.62	-61,219.27
2.2 ALIMENTOS Y UTENSILIOS	274,000.00	-14,884.49	259,115.51	281,680.67	281,680.67	-22,565.16
2.3 MAT. PRIMAS Y MAT. D/PROD.Y COMERC.	24,000.00	-15,000.00	9,000.00	20,315.17	20,315.17	-11,315.17
2.4 MATERIALES Y ART. D/CONST.Y DE REPAR.	335,584.81	132,609.20	468,194.01	398,675.85	398,675.85	69,518.16
2.5 PRODUCTOS QUÍM. FARMAC.Y DE LABORATORIO	64,173.93	52,639.99	116,813.92	65,781.15	65,781.15	51,032.77
2.6 COMBUSTIBLES, LUBRICANTES Y ADITIVOS	1,906,836.02	5,680.80	1,912,516.82	2,008,663.82	2,008,663.82	-96,147.00
2.7 VEST.BLANCOS, PREND.D/PROT.Y ART.DEP.	368,499.40	-61.00	368,438.40	441,860.73	441,860.73	-73,422.33
2.8 MATERIALES Y SUMINIST. P/SEG. PÚB.	5,000.00	0.00	5,000.00	3,625.00	3,625.00	1,375.00
2.9 HERRAMIENTAS, REFACC.Y ACCES.MENORES	269,000.00	47,567.97	316,567.97	316,394.63	316,394.63	173.34
3 SERVICIOS GENERALES	9,153,895.80	1,666,562.02	10,820,457.82	11,444,114.00	11,444,114.00	-623,656.18
3.1 SERVICIOS BÁSICOS	3,630,511.04	98,594.75	3,729,105.79	3,480,433.45	3,480,433.45	248,672.34
3.2 SERVICIOS DE ARRENDAMIENTO	142,600.00	107,826.61	250,426.61	256,479.06	256,479.06	-6,052.45
3.3 SERVICIOS PROFESIONALES, CIENTÍFICOS, TÉCNICOS Y OTROS SERVICIOS	497,167.69	68,471.63	565,639.32	580,484.84	580,484.84	-14,845.52
3.4 SERVICIOS FINANCIEROS, BANCARIOS Y COMERCIALES	80,327.09	79,653.53	159,980.62	176,668.85	176,668.85	-16,688.23
3.5 SERVICIOS DE INSTALACIÓN, REPARACIÓN, MANTENIMIENTO Y CONSERVACIÓN	1,284,331.98	544,647.61	1,828,979.59	1,887,105.89	1,887,105.89	-58,126.30
3.6 SERVICIOS DE COMUNICACIÓN SOCIAL Y PUBLICIDAD	121,392.00	19,924.59	141,316.59	174,899.46	174,899.46	-33,582.87
3.7 SERVICIOS DE TRASLADO Y VIÁTICOS	166,597.00	5,597.83	172,194.83	168,517.78	168,517.78	3,677.05
3.8 SERVICIOS OFICIALES	2,120,000.00	681,182.56	2,801,182.56	3,494,907.96	3,494,907.96	-693,725.40
3.9 OTROS SERVICIOS GENERALES	1,110,969.00	60,662.91	1,171,631.91	1,224,616.71	1,224,616.71	-52,984.80



MUNICIPIO DE IXTENCO TLAXCALA

ESTADO ANALÍTICO DEL EJERCICIO DEL PRESUPUESTO DE EGRESOS
 CLASIFICACIÓN POR OBJETO DEL GASTO (CAPÍTULO Y CONCEPTO)
 Del 1 de Enero al 30 de Noviembre de 2024
 (Cifras en pesos)

Concepto	Egreso Aprobado (1)	Ampliaciones/Reducciones (2)	Egreso Modificado (3=1+2)	Egreso Devengado (4)	Egreso Pagado (5)	Subejercicio (6=3-4)
4 TRANSFERENCIAS, ASIGNACIONES, SUBSIDIOS Y OTRAS AYUDAS	1,415,204.38	2,133,701.17	3,548,905.55	3,727,434.22	3,727,434.22	-178,528.67
4.1 TRANSFERENCIAS INTERNAS Y ASIGNACIONES AL SECTOR PÚBLICO	0.00	0.00	0.00	0.00	0.00	0.00
4.2 TRANSFERENCIAS AL RESTO DEL SECTOR PÚBLICO	200,000.00	1,050,000.02	1,250,000.02	1,250,000.00	1,250,000.00	0.02
4.3 SUBSIDIOS Y SUBVENCIONES	368,721.24	57,763.08	426,484.32	488,373.50	488,373.50	-61,889.18
4.4 AYUDAS SOCIALES	846,483.14	1,025,938.07	1,872,421.21	1,989,060.72	1,989,060.72	-116,639.51
4.5 PENSIONES Y JUBILACIONES	0.00	0.00	0.00	0.00	0.00	0.00
4.6 TRANSFERENCIAS A FIDEICOMISOS, MANDATOS Y OTROS ANÁLOGOS	0.00	0.00	0.00	0.00	0.00	0.00
4.7 TRANSFERENCIAS A LA SEGURIDAD SOCIAL	0.00	0.00	0.00	0.00	0.00	0.00
4.8 BIENES DOMINIOS	0.00	0.00	0.00	0.00	0.00	0.00
4.9 TRANSFERENCIAS AL EXTERIOR	0.00	0.00	0.00	0.00	0.00	0.00
5 BIENES MUEBLES, INMUEBLES E INTANGIBLES	82,000.00	977,978.70	1,059,978.70	1,166,893.41	1,166,893.41	-106,914.71
5.1 MOBILIARIO Y EQUIPO DE ADMINISTRACIÓN	30,000.00	0.00	30,000.00	71,114.71	71,114.71	-41,114.71
5.2 MOBILIARIO Y EQUIPO EDUCATIVO Y RECREATIVO	52,000.00	0.00	52,000.00	0.00	0.00	52,000.00
5.3 EQUIPO INSTRUMENTAL MÉDICO Y D/LAB.	0.00	0.00	0.00	0.00	0.00	0.00
5.4 VEHÍCULOS Y EQUIPO DE TRANSPORTE	0.00	464,000.00	464,000.00	581,800.00	581,800.00	-117,800.00
5.5 EQUIPO DE DEFENSA Y SEGURIDAD	0.00	0.00	0.00	0.00	0.00	0.00
5.6 MAQUINARIA, OTROS EQUIPOS Y HERRAMIENTAS	0.00	513,978.70	513,978.70	513,978.70	513,978.70	0.00
5.7 ACTIVOS BIOLÓGICOS	0.00	0.00	0.00	0.00	0.00	0.00
5.8 BIENES INMUEBLES	0.00	0.00	0.00	0.00	0.00	0.00
5.9 ACTIVOS INTANGIBLES	0.00	0.00	0.00	0.00	0.00	0.00
6 INVERSIÓN PÚBLICA	7,974,530.00	2,674,192.42	10,648,722.42	10,433,497.48	10,433,497.48	215,224.94
6.1 OBRA PÚBLICA E/BIENES D/DOMINIO PÚBLICO	7,974,530.00	2,674,192.42	10,648,722.42	10,433,497.48	10,433,497.48	215,224.94
6.2 OBRA PÚBLICA EN BIENES PROPIOS	0.00	0.00	0.00	0.00	0.00	0.00
6.3 PROYECTOS PROD. Y ACC. DE FOMENTO	0.00	0.00	0.00	0.00	0.00	0.00
6.4 INVERSIONES FINANCIERAS Y OTRAS PROV.	0.00	0.00	0.00	0.00	0.00	0.00
6.5 FOMENTO ACTIVIDADES PRODUCTIVAS	0.00	0.00	0.00	0.00	0.00	0.00
6.6 ACCIONES Y PARTICIPACIONES DE CAPITAL	0.00	0.00	0.00	0.00	0.00	0.00
6.7 COMPRA DE TÍTULOS Y VALORES	0.00	0.00	0.00	0.00	0.00	0.00
6.8 CONCESIÓN DE PRÉSTAMOS	0.00	0.00	0.00	0.00	0.00	0.00



MUNICIPIO DE IXTENCO TLAXCALA

ESTADO ANALÍTICO DEL EJERCICIO DEL PRESUPUESTO DE EGRESOS
 CLASIFICACIÓN POR OBJETO DEL GASTO (CAPÍTULO Y CONCEPTO)
 Del 1 de Enero al 30 de Noviembre de 2024
 (Cifras en pesos)

Concepto	Egreso Aprobado (1)	Ampliaciones/Reducciones (2)	Egreso Modificado (3=1+2)	Egreso Devengado (4)	Egreso Pagado (5)	Subejercicio (6=3-4)
7.5 INVERSIONES E/FID.MAND.Y OTROS ANÁLOGOS	0.00	0.00	0.00	0.00	0.00	0.00
7.6 OTRAS INVERSIONES FINANCIERAS	0.00	0.00	0.00	0.00	0.00	0.00
7.9 PROVISIONES P/CONT.Y OTR EROG.ESPEC.	0.00	0.00	0.00	0.00	0.00	0.00
8 PARTICIPACIONES Y APORTACIONES	0.00	0.00	0.00	0.00	0.00	0.00
8.1 PARTICIPACIONES	0.00	0.00	0.00	0.00	0.00	0.00
8.3 APORTACIONES	0.00	0.00	0.00	0.00	0.00	0.00
8.5 CONVENIOS	0.00	0.00	0.00	0.00	0.00	0.00
9 DEUDA PÚBLICA	0.00	0.00	0.00	0.00	0.00	0.00
9.1 AMORTIZACIÓN DE LA DEUDA PÚBLICA	0.00	0.00	0.00	0.00	0.00	0.00
9.2 INTERESES DE LA DEUDA PÚBLICA	0.00	0.00	0.00	0.00	0.00	0.00
9.3 COMISIONES DE LA DEUDA PÚBLICA	0.00	0.00	0.00	0.00	0.00	0.00
9.4 GASTOS DE LA DEUDA PÚBLICA	0.00	0.00	0.00	0.00	0.00	0.00
9.5 COSTO POR COBERTURAS	0.00	0.00	0.00	0.00	0.00	0.00
9.6 APOYOS FINANCIEROS	0.00	0.00	0.00	0.00	0.00	0.00
9.9 ADEUDOS DE EJERC.FISC.ANTER. (ADEFAS)	0.00	0.00	0.00	0.00	0.00	0.00
TOTAL DEL GASTO	46,579,841.97	7,937,687.82	54,517,529.79	49,184,022.04	49,184,022.04	5,333,507.75

PRESIDENCIA MUNICIPAL IXTENCO, TLAXCALA
 Ba protesta de fecha y fecho declaramos que los Estados Financieros y sus notas, son fehacientemente correctos y son responsabilidad del emisor.
 TEC. IGNACIO VELAZQUEZ DURAN
 SINDICO MUNICIPAL
 2024.2027

MUNICIPIO DE IXTENCO, TLAXCALA
 TRESORERIA MUNICIPAL
 PÁGINA 3 de 3
 IXTENCO, TLAX.
 2024 - 2027

000047

MUNICIPIO DE IXTENCO TLAXCALA

ESTADO ANALÍTICO DEL EJERCICIO DEL PRESUPUESTO DE EGRESOS
 CLASIFICACIÓN FUNCIONAL (FINALIDAD Y FUNCIÓN)
 Del 1 de Enero al 30 de Noviembre de 2024
 (Cifras en pesos)

Concepto	Egreso Aprobado (1)	Ampliaciones/Reducciones (2)	Egreso Modificado (3=1+2)	Egreso Devengado (4)	Egreso Pagado (5)	Subejercicio (6=3-4)
1 GOBIERNO	24,670,149.12	4,300,396.75	28,970,545.87	25,217,169.36	25,217,169.36	3,753,376.51
1.1 LEGISLACIÓN	0.00	0.00	0.00	0.00	0.00	0.00
1.2 JUSTICIA	0.00	0.00	0.00	22,704.13	22,704.13	-22,704.13
1.3 COORDINACIÓN DE LA POLÍTICA DE GOBIERNO	11,053,821.78	3,075,665.03	14,129,486.81	12,818,061.86	12,818,061.86	1,311,424.95
1.4 RELACIONES EXTERIORES	0.00	0.00	0.00	0.00	0.00	0.00
1.5 ASUNTOS FINANCIEROS Y HACENDARIOS	3,965,443.81	434,837.64	4,400,281.45	4,254,813.44	4,254,813.44	145,468.01
1.6 SEGURIDAD NACIONAL	0.00	0.00	0.00	0.00	0.00	0.00
1.7 ASUNTOS DE ORDEN PÚBLICO Y DE SEGURIDAD	8,701,796.12	890,973.89	9,592,770.01	7,566,630.74	7,566,630.74	2,026,139.27
INTERIOR						
1.8 OTROS SERVICIOS GENERALES	949,087.41	-101,079.81	848,007.60	554,959.19	554,959.19	293,048.41
DESARROLLO SOCIAL						
2.1 DESARROLLO SOCIAL	21,909,692.85	3,637,291.07	25,546,983.92	23,966,040.24	23,966,040.24	1,580,943.68
2.2 PROTECCIÓN AMBIENTAL	6,083,122.73	696,911.15	6,780,033.88	6,650,201.84	6,650,201.84	129,832.04
2.3 VIVIENDA Y SERVICIOS A LA COMUNIDAD	9,156,980.97	2,752,931.98	11,909,912.95	11,525,677.20	11,525,677.20	384,235.75
2.4 SALUD	0.00	0.00	0.00	0.00	0.00	0.00
2.5 RECREACION, CULTURA Y OTRAS MANIFESTACIONES SOCIALES	0.00	0.00	0.00	0.00	0.00	0.00
2.6 EDUCACION	2,544,786.55	126,366.63	2,671,153.18	2,276,768.62	2,276,768.62	394,384.56
2.7 PROTECCION SOCIAL	0.00	0.00	0.00	0.00	0.00	0.00
2.8 OTROS ASUNTOS SOCIALES	4,124,802.60	61,081.31	4,185,883.91	3,513,392.58	3,513,392.58	672,491.33
3 DESARROLLO ECONÓMICO	0.00	0.00	0.00	812.44	812.44	-812.44
3.1 ASUNTOS ECONÓMICOS, COMERCIALES Y LABORALES EN GENERAL	0.00	0.00	0.00	0.00	0.00	0.00
3.2 AGROPECUARIA, SILVICULTURA, PESCA Y CAZA	0.00	0.00	0.00	0.00	0.00	0.00
3.3 COMBUSTIBLES Y ENERGÍA	0.00	0.00	0.00	0.00	0.00	0.00
3.4 MINERÍA, MANUFACTURAS Y CONSTRUCCIÓN	0.00	0.00	0.00	0.00	0.00	0.00
3.5 TRANSPORTE	0.00	0.00	0.00	0.00	0.00	0.00
3.6 COMUNICACIONES	0.00	0.00	0.00	0.00	0.00	0.00
3.7 TURISMO	0.00	0.00	0.00	812.44	812.44	-812.44
3.8 CIENCIA, TECNOLOGÍA E INNOVACIÓN	0.00	0.00	0.00	0.00	0.00	0.00
3.9 OTROS INDUSTRIAS Y OTROS ASUNTOS ECONÓMICOS	0.00	0.00	0.00	0.00	0.00	0.00
OTRAS NO CLASIFICADAS EN FUNCIONES ANTERIORES	0.00	0.00	0.00	0.00	0.00	0.00

ESTADOS UNIDOS MEXICANOS
 TESORERÍA MUNICIPAL
 IXTENCO, TLAX.
 2024 - 2027

SINDECATURA MUNICIPAL
 IXTENCO, TLAX.
 2024 - 2027

PRESIDENTE MUNICIPAL
 IXTENCO, TLAX.
 2024 - 2027

MUNICIPIO DE IXTENCO TLAXCALA

ESTADO ANALÍTICO DEL EJERCICIO DEL PRESUPUESTO DE EGRESOS
 CLASIFICACIÓN FUNCIONAL (FINALIDAD Y FUNCIÓN)
 Del 1 de Enero al 30 de Noviembre de 2024
 (Cifras en pesos)

Concepto	Egreso Aprobado (1)	Ampliaciones/Reducciones (2)	Egreso Modificado (3=1+2)	Egreso Devengado (4)	Egreso Pagado (5)	Subejercicio (6=3-4)
4.1 TRANSACCIONES DE LA DEUDA PÚBLICA / COSTO FINANCIERO DE LA DEUDA	0.00	0.00	0.00	0.00	0.00	0.00
4.2 TRANSF. PARTICIP. Y APORT. ENTRE DIFERENTES NIVELES Y ORDENES DE GOBIERNO	0.00	0.00	0.00	0.00	0.00	0.00
4.3 SANEARMIENTO DEL SISTEMA FINANCIERO	0.00	0.00	0.00	0.00	0.00	0.00
4.4 ADEUDOS DE EJERCICIOS FISCALES ANTERIORES	0.00	0.00	0.00	0.00	0.00	0.00
TOTAL DEL GASTO	46,579,841.97	7,937,687.82	54,517,529.79	49,184,022.04	49,184,022.04	5,333,507.75

Bajo protesta de decir verdad, declaramos que los Estados Financieros y sus notas, son realmente correctos y son responsabilidad del emisor.

MTRA. ROSA ELIZABETH CABALLEJO
 PRESIDENTA MUNICIPAL
 IXTENCO, TLAX.

TEC. IGNACIO VELÁZQUEZ DURAN
 SINDICO MUNICIPAL
 IXTENCO, TLAX. 2024-2027

TESORERIA MUNICIPAL
 IXTENCO, TLAX. 2024-2027

MUNICIPIO DE IXTENCO TLAXCALA

ENDEUDAMIENTO NETO
 Del 1 de Enero al 30 de Noviembre de 2024
 (Cifras en pesos)

000050

Identificación de Crédito o Instrumento	Contratación/Coloc A	Amortización B	Endeudamiento Neto C = A - B
Créditos Bancarios			
Total Créditos Bancarios	0.00	0.00	0.00
Otros Instrumentos de Deuda			
Total Otros Instrumentos de Deuda	0.00	0.00	0.00
TOTAL	0.00	0.00	0.00

Bajo protesta de decir verdad declaramos que los Estados Financieros y sus notas, son razonablemente correctos y son responsabilidad del emisor

MTRA. MIRIAM ELINE LAZO CABALLERO
 PRESIDENTA MUNICIPAL
 2024 - 2027

TEC. IGNACIO VELAZQUEZ DURAN
 SÍNDICO MUNICIPAL
 2024 - 2027

C.P. EUGENIO RAMOS MOLES
 TESORERO MUNICIPAL
 2024 - 2027

TESORERÍA
 MUNICIPAL
 IXTENCO, TLAX.
 2024 - 2027



MUNICIPIO DE IXTENCO TLAXCALA

INTERESES DE LA DEUDA
Del 1 de Enero al 30 de Noviembre de 2024
(Cifras en pesos)

000051


Identificación de Crédito o Instrumento	Devengado	Pagado
Créditos Bancarios		
Total de Intereses de Créditos Bancarios	0.00	0.00
Otros Instrumentos de Deuda		
Total de Intereses de Otros Instrumentos de Deuda	0.00	0.00
TOTAL	0.00	0.00

Bajo protesta de decir verdad declaramos que los Estados Financieros y sus notas, son razonablemente correctos y son responsabilidad del emisor.

MTRA. MIRIAM ALFONSO LAZO CABALLERO
 PRESIDENTA MUNICIPAL
 2024 - 2027


TEC. IGNACIO VELAZQUEZ DURAN
 SÍNDICO MUNICIPAL
 2024 - 2027



C. P. EDUARDO GARCÍA MORELES
 TESORERO MUNICIPAL
 TESORERÍA MUNICIPAL
 IXTENCO, TLAX.
 2024 - 2027

FLUJO DE FONDOS
Del 1 de Enero al 30 de Noviembre de 2024
(Cifras en pesos)

000052



R/C	Rubro/Capítulo	Estimado/ Aprobado	Ampliaciones/ Reducciones	Modificado	Devengado	Recaudado/ Pagado	Cx/C/ CXP
	RUBROS DE INGRESO	44,535,705.56	7,043,414.59	51,579,120.15	50,366,550.21	50,366,550.21	0.00
1	IMPUESTOS	567,704.10	52,304.46	620,008.56	695,259.73	695,259.73	0.00
2	CUOTAS Y APORT. DE SEGURIDAD SOCIAL	0.00	0.00	0.00	0.00	0.00	0.00
3	CONTRIBUCIONES DE MEJORAS	0.00	0.00	0.00	30,000.00	30,000.00	0.00
4	DERECHOS	1,313,835.00	1,405,017.51	2,718,852.51	3,189,466.04	3,189,466.04	0.00
5	PRODUCTOS	7,406.41	41,259.95	48,666.36	66,543.17	66,543.17	0.00
6	APROVECHAMIENTOS	0.00	617.10	617.10	610.53	610.53	0.00
7	INGRESOS POR VENTAS DE BIENES,	0.00	0.00	0.00	0.00	0.00	0.00
8	PRESTACIÓN DE SERVICIOS Y OTROS INGRESOS PARTICIPACIONES, APORTACIONES, CONVENIOS, INCENTIVOS, SERV. DE LA COLAB. FISCAL, Y FONDOS DIST. DE APORT Y SUBVENCIONES, ASIGNACIONES, SUBSIDIOS	42,646,760.05	5,544,215.57	48,190,975.62	46,384,670.74	46,384,670.74	0.00
9	JUBILACIONES	0.00	0.00	0.00	0.00	0.00	0.00
	INGRESOS DERIVADOS DE FINANCIAMIENTOS	0.00	0.00	0.00	0.00	0.00	0.00
	CAPÍTULOS DE GASTO	46,579,841.97	7,937,687.82	54,517,529.79	49,184,022.04	49,184,022.04	0.00
1	SERVICIOS PERSONALES	23,924,117.63	399,678.69	24,323,796.32	18,153,844.29	18,153,844.29	0.00
2	MATERIALES Y SUMINISTROS	4,030,094.16	85,574.82	4,115,668.98	4,258,238.64	4,258,238.64	0.00
3	SERVICIOS GENERALES	9,153,895.80	1,666,562.02	10,820,457.82	11,444,114.00	11,444,114.00	0.00
4	TRANSFERENCIAS, ASIGNACIONES, SUBSIDIOS Y OTRAS AYUDAS	1,415,204.38	2,133,701.17	3,548,905.55	3,727,434.22	3,727,434.22	0.00
5	BIENES MUEBLES, INMUEBLES E INTANGIBLES	82,000.00	977,978.70	1,059,978.70	1,166,893.41	1,166,893.41	0.00
6	INVERSIÓN PÚBLICA	7,974,530.00	2,674,192.42	10,648,722.42	10,433,497.48	10,433,497.48	0.00
7	INVERSIONES FINANCIERAS Y OTRAS PROV.	0.00	0.00	0.00	0.00	0.00	0.00
8	PARTICIPACIONES Y APORTACIONES	0.00	0.00	0.00	0.00	0.00	0.00
9	DEUDA PÚBLICA	0.00	0.00	0.00	0.00	0.00	0.00
	RESERVA PARA SUPERAVIT/DÉFICIT	-2,044,136.41	-894,273.23	-2,938,409.64	1,182,528.17	1,182,528.17	0.00




FLUJO DE FONDOS
Del 1 de Enero al 30 de Noviembre de 2024
(Cifras en pesos)

000053



CFE	Ingresos por Fuente de Financiamiento	Ampliaciones/		Devengado	Recaudado	CXC
		Estimado	Reducciones			
NO ETIQUETADO		29,865,971.56	5,128,100.82	34,994,072.38	34,369,621.15	0.00
1	RECURSOS FISCALES	1,888,945.51	1,345,675.08	3,234,620.59	3,825,486.54	0.00
2	FINANCIAMIENTOS INTERNOS	0.00	0.00	0.00	0.00	0.00
3	FINANCIAMIENTOS EXTERNOS	0.00	0.00	0.00	0.00	0.00
4	INGRESOS PROPIOS	0.00	0.00	0.00	0.00	0.00
5	RECURSOS FEDERALES	27,977,026.05	3,782,425.74	31,759,451.79	892.53	0.00
6	RECURSOS ESTATALES	0.00	0.00	30,543,242.08	30,543,242.08	0.00
7	OTROS RECURSOS	0.00	0.00	0.00	0.00	0.00
ETIQUETADO		14,669,734.00	1,915,313.77	16,585,047.77	15,996,929.06	0.00
5	RECURSOS FEDERALES	14,669,734.00	1,915,313.77	16,585,047.77	15,996,929.06	0.00
6	RECURSOS ESTATALES	0.00	0.00	0.00	0.00	0.00
7	OTROS RECURSOS	0.00	0.00	0.00	0.00	0.00
TOTAL INGRESOS		44,535,705.56	7,043,414.59	51,579,120.15	50,366,550.21	0.00




CFE	Egresos por Fuente de Financiamiento	Ampliaciones/		Devengado	Pagado	Cxp
		Aprobado	Reducciones			
NO ETIQUETADO		31,910,107.97	7,625,940.47	39,536,048.44	34,949,282.23	0.00
1	RECURSOS FISCALES	1,888,945.51	1,850,652.55	3,739,598.06	3,903,329.72	0.00
2	FINANCIAMIENTOS INTERNOS	0.00	0.00	0.00	0.00	0.00
3	FINANCIAMIENTOS EXTERNOS	0.00	0.00	0.00	0.00	0.00
4	INGRESOS PROPIOS	0.00	0.00	0.00	0.00	0.00
5	RECURSOS FEDERALES	30,021,162.46	5,775,287.92	35,796,450.38	31,045,952.51	0.00
6	RECURSOS ESTATALES	0.00	0.00	0.00	0.00	0.00
7	OTROS RECURSOS	0.00	0.00	0.00	0.00	0.00
ETIQUETADO		14,669,734.00	311,747.35	14,981,481.35	14,234,739.81	0.00
5	RECURSOS FEDERALES	14,669,734.00	311,747.35	14,981,481.35	14,234,739.81	0.00
6	RECURSOS ESTATALES	0.00	0.00	0.00	0.00	0.00
7	OTROS RECURSOS	0.00	0.00	0.00	0.00	0.00
TOTAL EGRESOS		46,579,841.97	7,937,687.82	54,517,529.79	49,184,022.04	0.00




FLUJO DE FONDOS
Del 1 de Enero al 30 de Noviembre de 2024
(Cifras en pesos)

000054

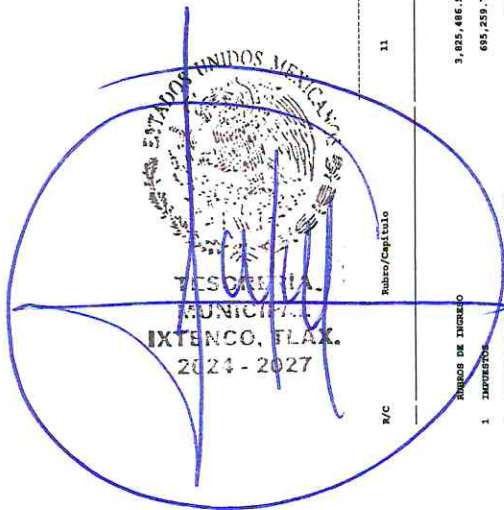


CFF	Ingresos	mejor	Egresos	por	Fuente de	Financiamiento	Estimado/ Aprobado	Ampliaciones/ Reducciones	Modificado	Devengado	Recaudado/ Pagado	Cxc/ Cxp
	NO	ETIQUETADO					-2,044,136.41	-2,497,839.65	-4,541,976.06	-579,661.08	-579,661.08	0.00
1	RECURSOS	FISCALES					0.00	-504,977.47	-504,977.47	-77,843.18	-77,843.18	0.00
2	FINANCIAMIENTOS	INTERNOS					0.00	0.00	0.00	0.00	0.00	0.00
3	FINANCIAMIENTOS	EXTERNOS					0.00	0.00	0.00	0.00	0.00	0.00
4	INGRESOS	PROPIOS					0.00	0.00	0.00	0.00	0.00	0.00
5	RECURSOS	FEDERALES					0.00	0.00	0.00	892.53	892.53	0.00
6	RECURSOS	ESTATALES					-2,044,136.41	-1,992,862.18	-4,036,998.59	-502,710.43	-502,710.43	0.00
7	OTROS	RECURSOS					0.00	0.00	0.00	0.00	0.00	0.00
	ETIQUETADO						0.00	1,603,566.42	1,603,566.42	1,762,189.25	1,762,189.25	0.00
5	RECURSOS	FEDERALES					0.00	1,603,566.42	1,603,566.42	1,762,189.25	1,762,189.25	0.00
6	RECURSOS	ESTATALES					0.00	0.00	0.00	0.00	0.00	0.00
7	OTROS	RECURSOS					0.00	0.00	0.00	0.00	0.00	0.00
	SUPERÁVIT/DÉFICIT						-2,044,136.41	-894,273.23	-2,938,409.64	1,182,528.17	1,182,528.17	0.00



MUNICIPIO DE IXTENCO TLAXCALA

FLUJO DE FONDOS
Del 1 de Enero al 30 de Noviembre de 2024
(Cifras en pesos)



R/C	11	12	13	14	15	16	17	25	26	27	Etiquetado	Total
	DEMANDA POR FUENTE DE FINANCIAMIENTO											
	Rubro/Capítulo											
	3,825,486.54	0.00	0.00	0.00	892.53	30,443,242.68	0.00	34,369,621.15	15,996,929.06	0.00	15,996,929.06	30,366,550.21
1	695,259.73	0.00	0.00	0.00	0.00	0.00	0.00	695,259.73	0.00	0.00	0.00	695,259.73
2	0.00	0.00	0.00	0.00	0.00	0.00	0.00	0.00	0.00	0.00	0.00	0.00
3	30,000.00	0.00	0.00	0.00	0.00	0.00	0.00	30,000.00	0.00	0.00	0.00	30,000.00
4	3,032,226.49	0.00	0.00	0.00	0.00	0.00	0.00	3,032,226.49	157,239.55	0.00	157,239.55	3,189,466.04
5	61,689.69	0.00	0.00	0.00	892.53	2,046.47	0.00	64,628.69	1,914.48	0.00	1,914.48	66,543.17
6	610.53	0.00	0.00	0.00	0.00	0.00	0.00	610.53	0.00	0.00	0.00	610.53
7	0.00	0.00	0.00	0.00	0.00	0.00	0.00	0.00	0.00	0.00	0.00	0.00
8	5,700.10	0.00	0.00	0.00	0.00	30,441,195.61	0.00	30,546,895.71	15,837,775.03	0.00	15,837,775.03	46,384,670.74
9	0.00	0.00	0.00	0.00	0.00	0.00	0.00	0.00	0.00	0.00	0.00	0.00
0	0.00	0.00	0.00	0.00	0.00	0.00	0.00	0.00	0.00	0.00	0.00	0.00
1	3,903,329.72	0.00	0.00	0.00	0.00	31,045,922.51	0.00	34,949,252.23	14,234,739.81	0.00	14,234,739.81	49,184,022.04
2	986,940.55	0.00	0.00	0.00	0.00	14,866,362.97	0.00	15,853,303.52	2,580,541.17	0.00	2,580,541.17	18,433,844.29
3	234,366.17	0.00	0.00	0.00	0.00	3,285,256.05	0.00	3,499,622.22	759,616.42	0.00	759,616.42	4,259,238.64
4	1,045,031.76	0.00	0.00	0.00	0.00	7,710,208.24	0.00	8,755,240.00	2,588,874.00	0.00	2,588,874.00	11,444,114.00
5	505,222.15	0.00	0.00	0.00	0.00	3,222,212.07	0.00	3,727,434.22	0.00	0.00	0.00	3,727,434.22
6	0.00	0.00	0.00	0.00	0.00	957,847.81	0.00	957,847.81	209,045.60	0.00	209,045.60	1,166,893.41
7	1,131,769.09	0.00	0.00	0.00	0.00	1,304,065.77	0.00	2,435,834.86	7,997,662.62	0.00	7,997,662.62	10,433,497.46
8	0.00	0.00	0.00	0.00	0.00	0.00	0.00	0.00	0.00	0.00	0.00	0.00
9	0.00	0.00	0.00	0.00	0.00	0.00	0.00	0.00	0.00	0.00	0.00	0.00
0	-97,845.18	0.00	0.00	0.00	892.53	-502,710.43	0.00	-579,661.08	1,762,189.25	0.00	1,762,189.25	1,182,528.17



000055

MUNICIPIO DE IXTENCO TLAXCALA

FLUJO DE FONDOS

Del 1 de Enero al 30 de Noviembre de 2024
(Cifras en pesos)


PR
ES
IDENTIA MUNICIPAL
IXTENCO, TLAX.
2024

Bajo protesta de decir verdad declaramos que los Estados Financieros y sus notas, son razonablemente correctos y son responsabilidad del emisor.

TEC. IGNACIO VELAZQUEZ DURAN
SINDACO MUNICIPAL IXTENCO, TLAX.
2024 - 2027

TESORERIA MUNICIPAL
IXTENCO, TLAX.
2024 - 2027

000056



III. INFORMACION PROGRAMATICA





MUNICIPIO DE IXTENCO TLAXCALA

GASTO POR CATEGORÍA PROGRAMÁTICA

Del 1 de Enero al 30 de Noviembre de 2024
(Cifras en pesos)

Concepto	Egreso Aprobado (1)	Ampliaciones/Reducciones (2)	Egreso Modificado (3=1+2)	Egreso Devengado (4)	Egreso Pagado (5)	Subejercicio (6=3-4)
Programas	46,579,841.97	7,937,687.82	54,517,529.79	49,184,022.04	49,184,022.04	5,333,507.75
Subsidios, Sector Social y Privado o Entidades Federativas y Municipios	0.00	0.00	0.00	0.00	0.00	0.00
S Sujetos a Reglas de Operación	0.00	0.00	0.00	0.00	0.00	0.00
U Otros Subsidios	0.00	0.00	0.00	0.00	0.00	0.00
E Desempeño de las Funciones	41,597,582.51	7,506,856.81	49,104,439.32	44,479,712.08	44,479,712.08	4,624,727.24
E Prestación de Servicios Públicos	21,454,508.00	1,775,332.98	23,229,840.98	20,006,993.78	20,006,993.78	3,222,847.20
B Provisión de Bienes Públicos	0.00	0.00	0.00	0.00	0.00	0.00
P Planeación, seguimiento y evaluación de políticas públicas	10,037,006.13	3,079,671.66	13,116,677.79	12,368,565.34	12,368,565.34	748,112.45
F Promoción y fomento	0.00	0.00	0.00	812.44	812.44	-812.44
G Regulación y supervisión	949,087.41	-101,079.81	848,007.60	577,663.32	577,663.32	270,344.28
A Funciones de las Fuerzas Armadas (Únicamente Gobierno Federal)	0.00	0.00	0.00	0.00	0.00	0.00
K Específicos	0.00	0.00	0.00	0.00	0.00	0.00
K Proyectos de Inversión	9,156,980.97	2,752,931.98	11,909,912.95	11,525,677.20	11,525,677.20	384,235.75
K Administrativos y de Apoyo	4,982,259.46	430,831.01	5,413,090.47	4,704,309.96	4,704,309.96	708,780.51
B Apoyo al proceso presupuestario y para mejorar la eficiencia institucional	4,982,259.46	430,831.01	5,413,090.47	4,704,309.96	4,704,309.96	708,780.51
B Apoyo a la función pública y al mejoramiento de la gestión	0.00	0.00	0.00	0.00	0.00	0.00
Operaciones ajenas	0.00	0.00	0.00	0.00	0.00	0.00
Compromisos	0.00	0.00	0.00	0.00	0.00	0.00
L Obligaciones de cumplimiento de resolución Jurisdiccional	0.00	0.00	0.00	0.00	0.00	0.00
N Desastres Naturales	0.00	0.00	0.00	0.00	0.00	0.00
Obligaciones	0.00	0.00	0.00	0.00	0.00	0.00
J Pensiones y jubilaciones	0.00	0.00	0.00	0.00	0.00	0.00
T Aportaciones a la seguridad social	0.00	0.00	0.00	0.00	0.00	0.00
Aportaciones a fondos de estabilización	0.00	0.00	0.00	0.00	0.00	0.00
Aportaciones a fondos de inversión y reestructura de pensiones	0.00	0.00	0.00	0.00	0.00	0.00
Programas de Gasto Federalizado (Gobierno Federal)	0.00	0.00	0.00	0.00	0.00	0.00
Gasto Federalizado	0.00	0.00	0.00	0.00	0.00	0.00
Participaciones a entidades federativas	0.00	0.00	0.00	0.00	0.00	0.00
Operaciones ajenas	0.00	0.00	0.00	0.00	0.00	0.00
Operaciones ajenas	0.00	0.00	0.00	0.00	0.00	0.00



MUNICIPIO DE IXTENCO TLAXCALA

GASTO POR CATEGORÍA PROGRAMÁTICA

Del 1 de Enero al 30 de Noviembre de 2024
(Cifras en pesos)

Concepto	Egreso Aprobado (1)	Ampliaciones/Reducciones (2)	Egreso Modificado (3=1+2)	Egreso Devengado (4)	Egreso Pagado (5)	Subejercicio (6=3-4)
H Adeudos de ejercicios fiscales anteriores	0.00	0.00	0.00	0.00	0.00	0.00
TOTAL DEL GASTO	46,579,841.97	7,937,687.82	54,517,529.79	49,184,022.04	49,184,022.04	5,333,507.75

Bajo protesta de decir verdad declaramos que los Estados Financieros y sus notas, son verdaderos y correctos y son responsabilidad del emisor.

Stamp: PRESIDENCIA MUNICIPAL IXTENCO, TLAX. (Circular)

Stamp: TESORERIA MUNICIPAL IXTENCO, TLAX. 2024 - 2027 (Rectangular)

Signature: TEC. IGNACIO VELAZQUEZ BUIAN SINDICO MUNICIPAL

Signature: C.P. ...

MUNICIPIO DE IXTENCO TLAXCALA

PROGRAMAS Y PROYECTOS DE INVERSIÓN

Al 30 de Noviembre de 2024

Actividad Unidad de medida Meta programada Meta real % avance

Bajo protesta de fe y solemnidad declaramos que los Estados Financieros y sus notas, son fidedignos, correctos y son responsabilidad del emisor.

MUNICIPAL
PRESIDENTA MUNICIPAL
2024 - 2027

MUNICIPAL
CABALLERO
PRESIDENTA MUNICIPAL
2024 - 2027

MUNICIPAL
SINDICATO MUNICIPAL

MUNICIPAL
C.P. EDUARDO GARCÍA
TESORERO MUNICIPAL

MUNICIPAL
SINDICATO MUNICIPAL

MUNICIPAL
TESORERÍA
MUNICIPAL
IXTENCO, TLAX.
2024 - 2027

000059


MUNICIPIO DE IXTENCO TLAXCALA

INDICADORES DE RESULTADOS
Al 30 de Noviembre de 2024

000060





Indicador	Unidad de medida	Meta programada	Meta real
NÚMERO DE CABILDOS REALIZADOS EN EL EJERCICIO.	PORCENTAJE	0.000	0.000
ÍNDICE DE POBLACIÓN INFORMADA	PORCENTAJE	0.000	0.000
CAPACIDAD DE COBERTURA DE SERVICIOS PARA LA IMPOSICION DE SANCIONES	PORCENTAJE	0.000	1.000
ÍNDICE DE DIFUSION DE MEDIOS	PORCENTAJE	0.000	100.000
ÍNDICE DE COBERTURA EN LA IMPLEMENTACION DE PROGRAMAS DE PREVENCIÓN	PORCENTAJE	0.000	100.000
EFICIENCIA EN LA IMPOSICION DE SANCIONES A INFRACTORES	DOCUMENTO	0.000	100.000
ÍNDICE DE PERSONAL CAPACITADO	PORCENTAJE	0.000	100.000
EFICIENTE CALIFICACION DE INFRACCIONES	DOCUMENTO	0.000	100.000
ÍNDICE DEELICTIVO	PORCENTAJE	0.000	0.000
COBERTURA DE SEGURIDAD PUBLICA	PORCENTAJE	0.000	100.000
ÍNDICE DE PARTICIPACIÓN CIUDADANA EN POLÍTICAS PÚBLICAS	PORCENTAJE	0.000	100.000
ÍNDICE DE INVERSIÓN EN SEGURIDAD PÚBLICA	PORCENTAJE	0.000	100.000
COBERTURA DE INFORMACION CIUDADANA EN MATERIA DE TRÁNSITO Y VIALIDAD	PORCENTAJE	0.000	100.000
EFICIENCIA EN LA INTEGRACION DE CONSEJOS CIUDADANOS DE SEG. PÚB.	SESIÓN	0.000	100.000
EFICIENCIA EN LA CELEBRACION DE CONVENIOS DE COLABORACION	DOCUMENTO	0.000	100.000
EFICIENCIA EN LA CELEBRACION DE CONVENIOS DE COLABORACION	BENEFICIARIO	0.000	100.000
ÍNDICE DE EQUIPAMIENTO DE SEG. PUB.	CURSO	0.000	100.000
ÍNDICE DE SEÑALIZACION EN CALLES	BENEFICIARIO	0.000	100.000
ÍNDICE DE CUMPLIMIENTO EN LA REGULACION DE TRÁNSITO Y VIALIDAD	PROYECTO	0.000	100.000
COBERTURA ROBLACIONAL EN MATERIA DE PROTECCION CIVIL	DOCUMENTO	0.000	100.000
COBERTURA INFORMATIVA EN MATERIA DE PROTECCION CIVIL	PORCENTAJE	0.000	100.000
ÍNDICE DE COBERTURA INFORMATIVA EN MATERIA DE PROTECCION CIVIL	PORCENTAJE	0.000	100.000
ÍNDICE DE COBERTURA DE SIMULACROS REALIZADOS	CURSO	0.000	100.000
COBERTURA DE CAMPANAS DE PREVENCIÓN	EVENTO	0.000	100.000
EFICIENCIA EN LA REGULACION DE MEDIDAS DE SEGURIDAD	PROYECTO	0.000	100.000
ÍNDICE DE COOPERACION INTERINSTITUCIONAL	DOCUMENTO	0.000	100.000
ÍNDICE DE DESARROLLO TURISTICO	PORCENTAJE	0.000	100.000
COBERTURA DE PROMOCION	PORCENTAJE	0.000	100.000
ÍNDICE DE REALIZACION DE TALLERES TURISTICOS	CURSO	0.000	100.000
ÍNDICE DE GESTIONES REALIZADAS	BENEFICIARIO	0.000	100.000
ÍNDICE DE EFICIENCIA DE LAS POLITICAS PÚB. EDU. CULT. Y DEPORTIVAS	PROYECTO	0.000	100.000
ÍNDICE DE COBERTURA DE LAS POLITICAS PUBLICAS EDUCATIVAS	PORCENTAJE	0.000	100.000
ÍNDICE DE COBERTURA DE LAS POLITICAS PUBLICAS CULTURALES	PORCENTAJE	0.000	100.000
ÍNDICE DE COBERTURA DE LAS POLITICAS PUBLICAS DEPORTIVAS Y JUVENILES	PORCENTAJE	0.000	100.000
EFICIENCIA EN LA PARTICIPACION DE JÓVENES EN LOS PROGRAMAS	DOCUMENTO	0.000	100.000
EFICIENCIA EN LA REHABILITACION DE ESPACIOS DEPORTIVOS	EVENTO	0.000	100.000
	PROYECTO	0.000	100.000



INDICADORES DE RESULTADOS
Al 30 de Noviembre de 2024

000061


EFICIENCIA EN LA REALIZACION DE TALLERES PARA MUJERES	CURSO	0.000	100.000
EFICIENCIA EN LA REALIZACION DE FOROS PARA MUJERES	REUNION	0.000	100.000
EFICACIA EN LA APLICACION DE RECURSOS EN LOS PROGRAMAS SOCIALES	CURSO	0.000	100.000
INDICE DE CRECIMIENTO URBANO	PORCENTAJE	0.000	0.000
INDICE DE EFICIENCIA EN LA REALIZACION DE OBRA PUBLICA	PORCENTAJE	0.000	0.000
INDICE DE EFICIENCIA EN URBANIZACION	PORCENTAJE	0.000	100.000
EFICIENCIA EN LA EJECUCION DE LAS OBRAS	OBRA	0.000	100.000
EFICIENCIA EN LA SUPERVISION DE OBRAS PUBLICAS	SESION	0.000	100.000
EFICIENCIA EN LA EXPEDICION DE PERMISOS EN MAT. DE DESARROLLO URBANO	DOCUMENTO	0.000	100.000
EFICIENCIA EN EL SUMINISTRO DE AGUA POTABLE	PORCENTAJE	0.000	100.000
EFICIENCIA EN EL MANTENIMIENTO DE LA RED	PORCENTAJE	0.000	100.000
EFICIENCIA EN LA REALIZACION DE CAMPAÑAS	EVENTO	0.000	100.000
SERVICIOS MUNICIPALES	PORCENTAJE	0.000	100.000
COBERTURA INFORMATIVA EN MATERIA ECOLOGICA	PORCENTAJE	0.000	100.000
INDICE DE EFICIENCIA EN LA RECOLECCION DE BASURA	PORCENTAJE	0.000	100.000
INDICE DE EFICIENCIA EN EL MANTENIMIENTO DE ALUMBRADO PUBLICO	PROYECTO	0.000	100.000
INDICE DE EFICIENCIA EN EL MANTENIMIENTO DE ESPACIOS PUBLICOS	PROYECTO	0.000	100.000
INDICE DE EFICIENCIA EN LA IMPARTICION DE TALLE. INFORMA. EN MAT. DE ECO	CURSO	0.000	100.000
INDICE DE CUMPLIMIENTO DE JORNADAS DE LIMPIEZA	SESION	0.000	100.000
INDICE DE CUMPLIMIENTO DE CAMPAÑAS DE REFORESTACION	CURSO	0.000	100.000
INDICE DE EFICIENCIA EN LA PRESTACION DE SERVICIOS DE ECOLOGIA	BENEFICIARIO	0.000	100.000
INDICE DE CUMPLIMIENTO DEL PMD	PORCENTAJE	0.000	100.000
INDICE DE CUMPLIMIENTO DE PROGRAMAS	PORCENTAJE	0.000	100.000
INDICE DE PARTICIPACION DE LA CIUDADANIA	PORCENTAJE	0.000	100.000
INDICE DE EFICIENCIA EN LA EVALUACION DE PROGRAMAS	PORCENTAJE	0.000	100.000
INDICE DE TRANSPARENCIA	PORCENTAJE	0.000	100.000
INDICE DE COBERTURA INFORMATIVA	PORCENTAJE	0.000	100.000
INDICE DE CREACION DE CONSEJOS CIUDADANOS	PORCENTAJE	0.000	100.000
INDICE DE ELABORACION DE PROGRAMAS	DOCUMENTO	0.000	100.000
INDICE DE EFICIENCIA DE EVALUACION	DOCUMENTO	0.000	100.000
INDICE DE COBERTURA EN EVENTOS REALIZADOS	DOCUMENTO	0.000	100.000
COBERTURA DE SERVICIOS REGISTRALES	PORCENTAJE	0.000	100.000
INDICE DE REALIZACION DE CAMPAÑAS REGISTRALES	EVENTO	0.000	100.000
INDICE DE CUMPLIMIENTO DE INGRESOS PUBLICOS	PORCENTAJE	0.000	0.000
PREPUESTO PER CÁPITA	PORCENTAJE	0.000	100.000
INDICE DE EFICIENCIA EN RECAUDACION DE INGRESOS PROPIOS	PORCENTAJE	0.000	100.000
INDICE DE CUMPLIMIENTO EN ENTREGA DE RENDICION DE CUENTAS	PORCENTAJE	0.000	100.000
INDICE DE EFICIENCIA EN LAS CAMPAÑAS DE LA RECAUDACION DE INGRESOS	PORCENTAJE	0.000	100.000
INDICE DE CUMPLIMIENTO DE INGRESOS REGISTRADOS	EVENTO	0.000	100.000
INDICE DE CUMPLIMIENTO DE EGRESOS REGISTRADOS	DOCUMENTO	0.000	100.000
INDICE DE CUMPLIMIENTO EN LA COMPROBACION DE GASTOS	DOCUMENTO	0.000	100.000



MUNICIPIO DE IXTENCO TLAXCALA
INDICADORES DE RESULTADOS
Al 30 de Noviembre de 2024


INDICE DE CUMPLIMIENTO EN ENTREGA DE CUENTAS PUBLICAS DOCUMENTO 0.000 100.000

Bajo protesta de decir verdad declaramos que los Estados Financieros y sus notas, son razonablemente correctos y son responsabilidad del emisor.


PRESIDENTA MUNICIPAL
MUNICIPIO DE IXTENCO, TLAX.

MTRA. MIRIAM ALINE LAGO CABALLERO
PRESIDENTA MUNICIPAL
2024 - 2027

TEC. IGNACIO VELAZQUEZ DURAN
SINDICO MUNICIPAL


SINDICATURA MUNICIPAL
MUNICIPIO DE IXTENCO, TLAX.
2024 - 2027

TESORERIA MUNICIPAL
IXTENCO, TLAX.
2024 - 2027

