


ESTADOS FINANCIEROS.

OCTUBRE 2024




GOBIERNO MUNICIPAL DE IXTENCO
ADMINISTRACIÓN 2024-2027



A) INFORMACION GENERAL





I. INFORMACION CONTABLE



MUNICIPIO DE IXTENCO TLAXCALA

ESTADO DE ACTIVIDADES
Del 1 de Enero al 31 de Octubre de 2024
(Cifras en pesos)

000001

	2024	2023
INGRESOS Y OTROS BENEFICIOS		
INGRESOS DE GESTION	3,657,257.54	4,505,589.63
IMPUESTOS	660,931.73	728,020.49
CUOTAS Y APORTACIONES DE SEGURIDAD SOCIAL	0.00	0.00
CONTRIBUCIONES DE MEJORAS	27,000.00	100,000.00
DERECHOS	2,903,848.04	3,651,801.39
PRODUCTOS DE TIPO CORRIENTE	64,867.24	12,233.55
APROVECHAMIENTOS DE TIPO CORRIENTE	610.53	13,534.20
INGRESOS POR VENTA DE BIENES Y PRESTACIÓN DE SERVICIOS	0.00	0.00
PART, APORT, CONV, INCENT. DERIV. D/COLAB. FISCAL, F. DIST. DE APORT, TRANSP, ASIG, SUBS Y SUBV Y P Y JUB	44,011,153.03	46,526,805.12
PART, APORT, CONV, INCENT. DERIV. D/COLAB. FISCAL, F. DIST. DE APORT	44,011,153.03	46,526,805.12
TRANSFERENCIAS, ASIGNACIONES, SUBSIDIOS Y SUBVENCIONES Y PENSIONES Y JUBILACIONES	0.00	0.00
OTROS INGRESOS Y BENEFICIOS	0.00	0.00
INGRESOS FINANCIEROS	0.00	0.00
INCREMENTO POR VARIACIÓN DE INVENTARIOS	0.00	0.00
DISMINUCIÓN DEL EXCESO DE ESTIMACIONES POR PÉRDIDA O DETERIORO U OBSOLESCENCIA	0.00	0.00
DISMINUCIÓN DEL EXCESO DE PROVISIONES	0.00	0.00
OTROS INGRESOS Y BENEFICIOS VARIOS	0.00	0.00
TOTAL DE INGRESOS Y OTROS BENEFICIOS	47,668,410.57	51,032,394.75

GASTOS Y OTRAS PÉRDIDAS

GASTOS DE FUNCIONAMIENTO	31,506,234.45	32,384,724.94
SERVICIOS PERSONALES	16,877,963.29	16,712,536.57
MATERIALES Y SUMINISTROS	3,861,177.46	4,805,896.67
SERVICIOS GENERALES	10,767,093.70	10,866,292.30
TRANSFERENCIAS, ASIGNACIONES, SUBSIDIOS Y OTRAS AYUDAS	3,707,374.57	3,725,851.29
TRANSFERENCIAS INTERNAS Y ASIGNACIONES AL SECTOR PÚBLICO	0.00	0.00
TRANSFERENCIAS AL RESTO DEL SECTOR PÚBLICO	1,250,000.00	2,051,553.20
SUBSIDIOS Y SUBVENCIONES	472,933.50	564,765.70
AYUDAS SOCIALES	1,984,441.07	1,109,532.39
PENSIONES Y JUBILACIONES	0.00	0.00
TRANSFERENCIAS A FIDEICOMISOS, MANDATOS Y CONTRATOS ANALÓGOS	0.00	0.00
TRANSFERENCIAS A LA SEGURIDAD SOCIAL	0.00	0.00
DONATIVOS	0.00	0.00
TRANSFERENCIAS AL EXTERIOR	0.00	0.00
PARTICIPACIONES Y APORTACIONES	0.00	0.00
PARTICIPACIONES	0.00	0.00
APORTACIONES	0.00	0.00
CONVENIOS	0.00	0.00
INTERESES, COMISIONES Y OTROS GASTOS DE LA DEUDA PÚBLICA	0.00	0.00



[Handwritten signature]



TECNERIA MUNICIPAL
2024-2027
<13 NOV 2024 12:06:10>

MUNICIPIO DE IXTENCO TLAXCALA

ESTADO DE ACTIVIDADES
Del 1 de Enero al 31 de Octubre de 2024
(Cifras en pesos)

000002

	2024	2023
INTERESES DE LA DEUDA PÚBLICA	0.00	0.00
COMISIONES DE LA DEUDA PÚBLICA	0.00	0.00
GASTOS DE LA DEUDA PÚBLICA	0.00	0.00
COSTO POR COBERTURAS	0.00	0.00
APOYOS FINANCIEROS	0.00	0.00
OTROS GASTOS Y PERDIDAS EXTRAORDINARIAS	0.00	0.00
ESTIMACIONES, DEPRECIACIONES, DETERIOROS, OBSOLESCENCIA Y AMORTIZACIONES	0.00	0.00
PROVISIONES	0.00	0.00
DISMINUCIÓN DE INVENTARIOS	0.00	0.00
OTROS GASTOS	0.00	0.00
INVERSIÓN PÚBLICA	9,924,751.44	11,806,215.56
INVERSION PUBLICA NO CAPITALIZABLE	9,924,751.44	11,806,215.56
TOTAL DE GASTOS Y OTRAS PÉRDIDAS	45,138,360.46	47,916,791.79
RESULTADOS DEL EJERCICIO (AHORRO/DESAHORRO).....	2,530,050.11	3,115,602.96


Bajo protesta de decir verdad declaramos que los Estados Financieros y sus notas,
son razonablemente correctos y son responsabilidad del emisor.

MTRA. MIRIAM ELINE LIZO CABALLERO
PRESIDENTA MUNICIPAL

TEC. IGNACIO VELAZQUEZ DURAN
SÍNDICO MUNICIPAL



ESTADO DE SITUACIÓN FINANCIERA
Al 31 de Octubre de 2024
(Cifras en pesos)



[Handwritten signature in blue ink]

2024 ----- 2023

ACTIVO	2024	2023
ACTIVO CIRCULANTE		
EFFECTIVO Y EQUIVALENTES	326,523.87	152,482.06
DERECHOS A RECIBIR EFFECTIVO O EQUIVALENTES	1,057,621.58	580,268.88
DERECHOS A RECIBIR BIENES O SERVICIOS INVENTARIOS	0.00	0.00
ALMACENES	0.00	0.00
ESTIMACIÓN POR PÉRDIDA O DETERIORO DE ACTIVOS CIRCULANTES	27,156.98	27,156.98
OTROS ACTIVOS CIRCULANTES	0.00	0.00
TOTAL DE ACTIVOS CIRCULANTES	1,419,726.63	768,332.12

PASIVO	2024	2023
PASIVO CIRCULANTE		
CUENTAS POR PAGAR A CORTO PLAZO	0.00	0.00
DOCUMENTOS POR PAGAR A CORTO PLAZO	0.00	0.00
FORCIÓN A CORTO PLAZO DE LA DEUDA PÚBLICA A LARGO PLAZO	0.00	0.00
TÍTULOS Y VALORES A CORTO PLAZO	0.00	0.00
PASIVOS DIFERIDOS A CORTO PLAZO	0.00	0.00
FONDOS Y BIENES DE TERCEROS EN GARANTÍA Y/O ADMINISTRACIÓN A CORTO PLAZO	0.00	0.00
PROVISIONES A CORTO PLAZO	0.00	0.00
OTROS PASIVOS A CORTO PLAZO	0.00	0.00
TOTAL DE PASIVOS CIRCULANTES	0.00	0.00

PASIVO NO CIRCULANTE	2024	2023
INVERSIONES FINANCIERAS A LARGO PLAZO	0.00	0.00
DERECHOS A RECIBIR EFFECTIVO O EQUIVALENTES A LARGO PLAZO	0.00	0.00
BIENES INMUEBLES, INFRAESTRUCTURA Y CONSTRUCCIONES EN PROCESO	8,350,629.10	8,350,629.10
BIENES MUEBLES	21,184,820.75	21,184,820.75
ACTIVOS INTANGIBLES	199,865.70	199,865.70
DEPRECIACIÓN, DETERIORO Y AMORTIZACIÓN ACUMULADA DE BIENES	-1,214,207.35	-1,214,207.35
ACTIVOS DIFERIDOS	0.00	0.00
ESTIMACIÓN POR PÉRDIDA O DETERIORO DE ACTIVOS NO CIRCULANTES	0.00	0.00
OTROS ACTIVOS NO CIRCULANTES	0.00	0.00
TOTAL DE ACTIVOS NO CIRCULANTES	28,521,108.20	28,521,108.20

TOTAL DEL PASIVO	2024	2023
TOTAL DEL PASIVO	1,419,726.63	768,332.12
HACIENDA PÚBLICA / PATRIMONIO		
HACIENDA PÚBLICA/PATRIMONIO CONTRIBUIDO	13,232,452.11	13,117,596.11
APORTACIONES	13,013,196.11	13,013,196.11
DONACIONES DE CAPITAL	114,856.00	0.00
ACTUALIZACIÓN DE LA HACIENDA PÚBLICA/PATRIMONIO	104,400.00	104,400.00



000003

MUNICIPIO DE IXTENCO TLAXCALA

ESTADO DE SITUACIÓN FINANCIERA
Al 31 de Octubre de 2024
(Cifras en pesos)

	2024	2023
HACIENDA PÚBLICA / PATRIMONIO GENERADO	20,534,958.35	17,891,258.20
RESULTADOS DEL EJERCICIO (AHORRO/ DESAHORRO)	2,530,050.11	3,115,602.96
RESULTADOS DE EJERCICIOS ANTERIORES	18,031,768.89	14,802,515.89
REVALÚOS	0.00	0.00
RESERVAS	0.00	0.00
RECTIFICACIONES DE RESULTADOS DE EJERCICIOS ANTERIORES	-26,860.65	-26,860.65
EXCESO O INSUFICIENCIA EN LA ACTUALIZACIÓN DE LA HACIENDA PÚBLICA/ PATRIMONIO	0.00	0.00
RESULTADO POR POSICIÓN MONETARIA	0.00	0.00
RESULTADO POR TENENCIA DE ACTIVOS NO MONETARIOS	0.00	0.00
TOTAL HACIENDA PÚBLICA/PATRIMONIO.....	33,767,410.46	31,008,854.31
TOTAL DEL PASIVO Y HACIENDA PÚBLICA/PATRIMONIO...	35,187,137.09	31,777,186.43

Bajo protesta de decir verdad declaramos que los Estados Financieros y sus notas,
son razonablemente correctos y son responsabilidad del emisor:

MTRA. MIRIAM ALINE LAZO CABALLERO
PRESIDENTA MUNICIPAL


TEC. IGNACIO MORALES DURAN
SÍNDICO MUNICIPAL



000004

MUNICIPIO DE IXTENCO TLAXCALA

ESTADO DE VARIACIÓN EN LA HACIENDA PÚBLICA
Del 1 de Enero al 31 de Octubre de 2024
(Cifras en pesos)



CONCEPTO SINDICATURA MUNICIPAL IXTENCO, TLAX. 2024 - 2027

Concepto	Hacienda Pública/ Patrimonio Contribuido	Hacienda Pública/ Patrimonio Generado de Ejercicios Ant.	Hacienda Pública/ Patrimonio Generado del Ejercicio	Exceso o Insuficiencia en la Actualización de la Hacienda Pública / Patrimonio /	TOTAL
Hacienda Pública / Patrimonio Contribuido Neto 2023	13,117,596.11				13,117,596.11
Aportaciones	13,013,196.11				13,013,196.11
Donaciones de Capital	0.00				0.00
Actualización de la Hacienda Pública/Patrimonio	104,400.00				104,400.00
Hacienda Pública / Patrimonio Generado Neto 2023		14,775,655.24	3,115,602.96		17,891,258.20
Resultados del Ejercicio (Ahorro/Desahorro)			3,115,602.96		3,115,602.96
Resultados de Ejercicios Anteriores		14,802,515.89			14,802,515.89
Revalúos		0.00			0.00
Reservas		0.00			0.00
Rectificaciones de Resultados de Ejercicios Anteriores		-26,860.65			-26,860.65
Exceso o Insuficiencia en la Actualización de la Hacienda Pública/Patrimonio Neto 2023				0.00	0.00
Resultado por Posición Monetaria				0.00	0.00
Resultado por Tenencia de Activos no Monetarios				0.00	0.00
Hacienda Pública / Patrimonio Neto Final 2023	13,117,596.11	14,775,655.24	3,115,602.96	0.00	31,008,854.31
Cambios en la Hacienda Pública / Patrimonio Contribuido Neto 2024	114,856.00				114,856.00
Aportaciones	0.00				0.00
Donaciones de Capital	114,856.00				114,856.00
Actualización de la Hacienda Pública/Patrimonio	0.00				0.00

MUNICIPIO DE IXTENCO TLAXCALA

ESTADO DE VARIACIÓN EN LA HACIENDA PÚBLICA
Del 1 de Enero al 31 de Octubre de 2024
(Cifras en pesos)

Variaciones de la Hacienda Pública /	3,229,253.00	-585,552.85	
Patrimonio Generado Neto 2024			2,643,700.15
Resultados del Ejercicio	2,530,050.11	2,530,050.11	2,530,050.11
(Ahorro/Desahorro)			
Resultados de Ejercicios Anteriores	-3,115,602.96		113,650.04
Revalúos	0.00	0.00	0.00
Reservas	0.00	0.00	0.00
Rectificaciones de Resultados de			
Ejercicios Anteriores	0.00	0.00	0.00
Cambios en el Exceso o Insuficiencia en			
la Actualización de la Hacienda			
Pública/Patrimonio Neto 2024			
Resultado por Posición Monetaria		0.00	0.00
Resultado por Tenencia de Activos no		0.00	0.00
Monetarios			
Hacienda Pública / Patrimonio Neto	13,232,452.11	18,004,908.24	33,767,410.46
Final 2024		2,530,050.11	

Bajo protesta de decir verdad declaramos que los Estados Financieros y sus notas, son razonablemente correctos y son responsabilidad del signatario.

MTRA. MIRIAM ECHEMÉAZO CABALLERO
PRESIDENTA MUNICIPAL

TEC. IGNACIO VILLARQUEZ DURAN
SINDICO MUNICIPAL

SINDICATURA MUNICIPAL
IXTENCO, TLAX.
2024 - 2027

C. PABLO ALVARO VILLARQUEZ
TESORERO MUNICIPAL

TESORERIA MUNICIPAL
IXTENCO, TLAX.
2024 - 2027



000006

000007

MUNICIPIO DE IXTENCO TLAXCALA

ESTADO DE CAMBIOS EN LA SITUACIÓN FINANCIERA

Del 1 de Enero al 31 de Octubre de 2024

(Cifras en pesos)

	Origen	Aplicación
	-----	-----
ACTIVO	-	3,409,950.66
ACTIVO CIRCULANTE	-	2,224,172.75
EFFECTIVO Y EQUIVALENTES	-	2,061,980.26
DERECHOS A RECIBIR EFECTIVO O EQUIVALENTES	106,763.51	-
DERECHOS A RECIBIR BIENES O SERVICIOS INVENTARIOS	-	268,956.00
ALMACENES	-	-
ESTIMACIÓN POR PÉRDIDA O DETERIORO DE ACTIVOS CIRCULANTES	-	-
OTROS ACTIVOS CIRCULANTES	-	-
ACTIVO NO CIRCULANTE	-	1,185,777.91
INVERSIONES FINANCIERAS A LARGO PLAZO	-	-
DERECHOS A RECIBIR EFECTIVO O EQUIVALENTES A LARGO PLAZO	-	-
BIENES INMUEBLES, INFRAESTRUCTURA Y CONSTRUCCIONES EN PROCESO	-	-
BIENES MUEBLES	-	1,185,777.91
ACTIVOS INTANGIBLES	-	-
DEPRECIACIÓN, DETERIORO Y AMORTIZACIÓN ACUMULADA DE BIENES	-	-
ACTIVOS DIFERIDOS	-	-
ESTIMACIÓN POR PÉRDIDA O DETERIORO DE ACTIVOS NO CIRCULANTES	-	-
OTROS ACTIVOS NO CIRCULANTES	-	-
PASIVO	651,394.51	-
PASIVO CIRCULANTE	651,394.51	-
CUENTAS POR PAGAR A CORTO PLAZO	174,041.81	-
DOCUMENTOS POR PAGAR A CORTO PLAZO	477,352.70	-
PORCIÓN A CORTO PLAZO DE LA DEUDA PÚBLICA A LARGO PLAZO	-	-
TÍTULOS Y VALORES A CORTO PLAZO	-	-
PASIVOS DIFERIDOS A CORTO PLAZO	-	-
FONDOS Y BIENES DE TERCEROS EN GARANTÍA Y/O ADMINISTRACIÓN A CORTO PLAZO	-	-
PROVISIONES A CORTO PLAZO	-	-
OTROS PASIVOS A CORTO PLAZO	-	-
PASIVO NO CIRCULANTE	-	-
CUENTAS POR PAGAR A LARGO PLAZO	-	-
DOCUMENTOS POR PAGAR A LARGO PLAZO	-	-
DEUDA PÚBLICA A LARGO PLAZO	-	-
PASIVOS DIFERIDOS A LARGO PLAZO	-	-
FONDOS Y BIENES DE TERCEROS EN GARANTÍA Y/O ADMINISTRACIÓN A LARGO PLAZO	-	-
PROVISIONES A LARGO PLAZO	-	-
HACIENDA PÚBLICA/ PATRIMONIO	2,758,556.15	-



[Handwritten signature]



MUNICIPIO DE IXTENCO TLAXCALA

ESTADO DE CAMBIOS EN LA SITUACIÓN FINANCIERA

Del 1 de Enero al 31 de Octubre de 2024

(Cifras en pesos)

	Origen	Aplicación
HACIENDA PUBLICA/PATRIMONIO CONTRIBUIDO	114,856.00	-
APORTACIONES	-	-
DONACIONES DE CAPITAL	114,856.00	-
ACTUALIZACIÓN DE LA HACIENDA PÚBLICA/PATRIMONIO	-	-
HACIENDA PUBLICA /PATRIMONIO GENERADO	2,643,700.15	-
RESULTADOS DEL EJERCICIO (AHORRO/ DESAHORRO)	-	585,552.85
RESULTADOS DE EJERCICIOS ANTERIORES	3,229,253.00	-
REVALÚOS	-	-
RESERVAS	-	-
RECTIFICACIONES DE RESULTADOS DE EJERCICIOS ANTERIORES	-	-
EXCESO O INSUFICIENCIA EN LA ACTUALIZACION DE LA HACIENDA PUBLICA/ PATRIMONIO	-	-
RESULTADO POR POSICIÓN MONETARIA	-	-
RESULTADO POR TENENCIA DE ACTIVOS NO MONETARIOS	-	-

Bajo protesta de decir verdad declaramos que los Estados Financieros y sus notas, son razonablemente correctos y son responsabilidad del emisor.

MTRA. MIRIAM ALINE LAZO CABALLERO
PRESIDENTA MUNICIPAL

TEC. IGNACIO VELAZQUEZ DURAN
SÍNDICO MUNICIPAL

C. P. EDUARDO CALVA MORALES
TESORERO MUNICIPAL

TESORERIA
MUNICIPAL
IXTENCO, TLAX.
2024 - 2027


PRESIDENCIA MUNICIPAL IXTENCO, TLAX.
ESTADOS UNIDOS MEXICANOS
2024 - 2027

MUNICIPIO DE IXTENCO TLAXCALA

000009

ESTADO DE FLUJOS DE EFECTIVO
Del 1 de Enero al 31 de Octubre de 2024
(Cifras en pesos)

Concepto	2024	2023
FLUJOS DE EFECTIVO DE LAS ACTIVIDADES DE OPERACIÓN		
ORIGEN		
IMPUESTOS	47,666,887.90	51,032,394.75
CUOTAS Y APORT. DE SEGURIDAD SOCIAL	660,931.73	728,023.67
CONTRIBUCIONES DE MEJORAS	0.00	0.00
DERECHOS	27,000.00	100,000.00
PRODUCTOS	2,903,848.04	3,651,798.21
APROVECHAMIENTOS	64,867.24	12,233.55
INGRESOS POR VENTAS DE BIENES,	610.53	13,534.20
PRESTACIÓN DE SERVICIOS Y OTROS INGRESOS	0.00	0.00
PARTICIPACIONES, APORTACIONES, CONVENIOS,	44,009,630.36	46,526,805.12
INCENTIVOS DERIV. DE LA COLAB. FISCAL Y		
FONDOS DIST. DE APORT		
TRANSFERENCIAS, ASIGNACIONES, SUBSIDIOS	0.00	0.00
Y SUBVENCIONES, Y PENSIONES Y		
JUBILACIONES		
OTROS ORÍGENES DE OPERACIÓN	0.00	0.00
APLICACIÓN	35,213,609.02	36,110,576.23
SERVICIOS PERSONALES	16,877,963.29	16,712,536.57
MATERIALES Y SUMINISTROS	3,861,177.46	4,805,896.07
SERVICIOS GENERALES	10,767,093.70	10,866,292.30
TRANSFERENCIAS INTERNAS Y ASIGNACIONES	0.00	0.00
AL SECTOR PÚBLICO		
TRANSFERENCIAS AL RESTO DEL SECTOR	1,250,000.00	2,051,553.20
PÚBLICO		
SUBSIDIOS Y SUBVENCIONES	472,933.50	564,765.70
AYUDAS SOCIALES	1,984,441.07	1,109,532.39
PENSIONES Y JUBILACIONES	0.00	0.00
TRANSFERENCIAS A FIDEICOMISOS, MANDATOS	0.00	0.00
Y OTROS ANÁLOGOS		
TRANSFERENCIAS A LA SEGURIDAD SOCIAL	0.00	0.00
DONATIVOS	0.00	0.00
TRANSFERENCIAS AL EXTERIOR	0.00	0.00
PARTICIPACIONES	0.00	0.00
APORTACIONES	0.00	0.00
CONVENIOS	0.00	0.00
OTRAS APLICACIONES DE OPERACIÓN	0.00	0.00
FLUJOS NETOS DE EFECTIVO POR	12,453,278.88	14,921,818.52
ACTIVIDADES DE OPERACIÓN		



MUNICIPIO DE IXTENCO TLAXCALA

ESTADO DE FLUJOS DE EFECTIVO
Del 1 de Enero al 31 de Octubre de 2024
(Cifras en pesos)

000010

Concepto	2024	2023
FLUJOS DE EFECTIVO DE LAS ACTIVIDADES DE INVERSIÓN		
ORIGEN		
BIENES INMUEBLES, INFRAESTRUCTURA Y CONSTRUCCIONES EN PROCESO	0.00	0.00
BIENES MUEBLES	0.00	0.00
OTROS ORÍGENES DE INVERSIÓN	0.00	0.00
APLICACIÓN	10,948,482.15	14,317,115.21
BIENES INMUEBLES, INFRAESTRUCTURA Y CONSTRUCCIONES EN PROCESO	9,924,751.44	11,806,215.56
BIENES MUEBLES	1,023,730.71	2,510,899.65
OTRAS APLICACIONES DE INVERSIÓN	0.00	0.00
FLUJOS NETOS DE EFECTIVO POR ACTIVIDADES DE INVERSIÓN	-10,948,482.15	-14,317,115.21
FLUJOS DE EFECTIVO DE LAS ACTIVIDADES DE FINANCIAMIENTO		
ORIGEN	41,536,991.64	28,897,362.50
ENDEUDAMIENTO NETO	0.00	0.00
INTERNO	0.00	0.00
EXTERNO	0.00	0.00
OTROS ORÍGENES DE FINANCIAMIENTO	41,536,991.64	28,897,362.50
APLICACIÓN	40,979,808.11	29,279,191.07
SERVICIOS DE LA DEUDA	0.00	0.00
INTERNO	0.00	0.00
EXTERNO	0.00	0.00
OTRAS APLICACIONES DE FINANCIAMIENTO	40,979,808.11	29,279,191.07
FLUJOS NETOS DE EFECTIVO POR ACTIVIDADES DE FINANCIAMIENTO	557,183.53	-381,828.57



<15 NOV 2024 12:46:47>


MUNICIPIO DE IXTENCO TLAXCALA

ESTADO DE FLUJOS DE EFECTIVO
Del 1 de Enero al 31 de Octubre de 2024
(Cifras en pesos)

000011

Concepto	2024	2023
Incremento/Disminución Neta en el Efectivo y Equivalentes al Efectivo	2,061,980.26	222,874.74
Efectivo y Equivalentes al Efectivo al Inicio del Ejercicio	2,864,362.24	2,641,487.50
Efectivo y Equivalentes al Efectivo al Final del Ejercicio	4,926,342.50	2,864,362.24

Bajo protesta de decir verdad declaramos que los Estados Financieros y sus notas, son razonablemente correctos y son responsabilidad del emisor.


MTRA. MIRIAM ALINE LAZO CABALLERO
PRESIDENTA MUNICIPAL

TEC. IGNACIO VELAZQUEZ DURAN
SÍNDICO MUNICIPAL


C.P. EDGAR CALVA MORALES
TESORERO MUNICIPAL



MUNICIPIO DE IXTENCO TLAXCALA
INFORME SOBRE PASIVOS CONTINGENTES
Al 31 de Octubre de 2024


000012

Bajo protesta de decir verdad declaramos que los Estados Financieros y sus notas,
son razonablemente correctos y son responsabilidad del emisor.


MTRA. MIRIAM ALVINE LAZO CABALLERO
PRESIDENTA MUNICIPAL

TEC. IGNACIO VELAZQUEZ DURAN
SÍNDICO MUNICIPAL

C.P. EDGAR CALVA MORALES
TESORERO MUNICIPAL



MUNICIPIO DE IXTENCO TLAXCALA

NOTAS A LOS ESTADOS FINANCIEROS
NOTAS AL ESTADO DE ACTIVIDADES
Del 1 de Enero al 31 de Octubre de 2024
(Cifras en pesos)

000013

EA-01 INGRESOS Y OTROS BENEFICIOS:

Cuenta	Nombre de la Cuenta	Monto	% de Rubro	Característica
4	INGRESOS Y OTROS BENEFICIOS	47,668,410.57		
4.1	INGRESOS DE GESTION	3,657,257.54		
4.1.1	IMPUESTOS	660,931.73	100.00%	
4.1.1.1	IMPUESTOS SOBRE LOS INGRESOS	0.00	0.00%	
4.1.1.2	IMPUESTOS SOBRE EL PATRIMONIO	574,263.16	86.89%	
4.1.1.3	IMPUESTOS SOBRE LA PRODUCCIÓN, EL CONSUMO Y LAS TRANSACCIONES	0.00	0.00%	
4.1.1.4	IMPUESTOS AL COMERCIO EXTERIOR	0.00	0.00%	
4.1.1.5	IMPUESTOS SOBRE NÓMINAS Y ASIMILABLES	0.00	0.00%	
4.1.1.6	IMPUESTOS ECOLÓGICOS	0.00	0.00%	
4.1.1.7	ACCESORIOS DE IMPUESTOS	86,668.57	13.11%	
4.1.1.8	IMP. NO COMPRENDIDOS EN LA LEY DE ING. VIGENTE CAUS. EN EJER. FISCA. ANT. PEND. DE LIQ. O PAGO	0.00	0.00%	
4.1.1.9	OTROS IMPUESTOS	0.00	0.00%	
4.1.2	CUOTAS Y APORTACIONES DE SEGURIDAD SOCIAL	0.00	0.00%	
4.1.2.1	APORTACIONES PARA FONDOS DE VIVIENDA	0.00	0.00%	
4.1.2.2	CUOTAS PARA LA SEGURIDAD SOCIAL	0.00	0.00%	
4.1.2.3	CUOTAS DE AHORRO PARA EL RETIRO	0.00	0.00%	
4.1.2.4	ACCESORIOS DE CUOTAS Y APORTACIONES DE SEGURIDAD SOCIAL	0.00	0.00%	
4.1.2.9	OTRAS CUOTAS Y APORTACIONES PARA LA SEGURIDAD SOCIAL	0.00	0.00%	
4.1.3	CONTRIBUCIONES DE MEJORAS	27,000.00	100.00%	
4.1.3.1	CONTRIBUCIONES DE MEJORAS POR OBRAS PÚBLICAS	27,000.00	100.00%	
4.1.3.2	CON. DE MEJ. NO COMP. EN LA LEY DE ING. VIGENTE CAUS. EN EJER. FISC. ANT. PEND. DE LIQ. O PAGO	0.00	0.00%	
4.1.4	DERECHOS	2,903,848.04	100.00%	
4.1.4.1	DER.USO,GOCE,APROV.O EXP. BIENES DE D.P.	0.00	0.00%	
4.1.4.3	DERECHOS POR PRESTACIÓN DE SERVICIOS	2,586,123.80	89.06%	
4.1.4.4	ACCESORIOS DE DERECHOS	135,970.93	4.68%	
4.1.4.5	DERECHOS NO COMP. EN LA LEY DE ING. VIGENTE CAUS. EN EJER. FISC. ANT. PEND. DE LIQ. O PAGO	0.00	0.00%	
4.1.4.9	OTROS DERECHOS	181,753.31	6.26%	
4.1.5	PRODUCTOS DE TIPO CORRIENTE	64,867.24	100.00%	
4.1.5.1	PRODUCTOS	64,867.24	100.00%	
4.1.5.4	PRODUCTOS NO COMP. EN LA LEY DE ING. VIGENTE CAUS. EN EJER. FISC. ANT. PEND. DE LIQ. O PAGO	0.00	0.00%	
4.1.6	APROVECHAMIENTOS DE TIPO CORRIENTE	610.53	100.00%	
4.1.6.1	INCENTIVOS DERIVADOS DE LA COLABORACIÓN FISCAL	0.00	0.00%	
4.1.6.2	MULTAS	685.08	112.21%	
4.1.6.3	INDEMNIZACIONES	0.00	0.00%	
4.1.6.4	REINTEGROS	0.00	0.00%	
4.1.6.5	APROVECHAMIENTOS PROVENIENTES DE OBRAS PÚBLICAS	0.00	0.00%	
4.1.6.6	APROVECHAMIENTOS NO COMP. EN LA LEY DE ING. VIGENTE CAUS. EN EJER. FISC. ANT. PEND. DE LIQ. O PAGO	0.00	0.00%	
4.1.6.7	ACCESORIOS DE APROVECHAMIENTOS	-74.55	-12.21%	
4.1.6.8	OTROS APROVECHAMIENTOS	0.00	0.00%	
4.1.6.9	INGRESOS POR VENTA DE BIENES Y	0.00	0.00%	



MUNICIPIO DE IXTENCO TLAXCALA

NOTAS A LOS ESTADOS FINANCIEROS
 NOTAS AL ESTADO DE ACTIVIDADES
 Del 1 de Enero al 31 de Octubre de 2024
 (Cifras en pesos)

000014

4.1.7.1	PRESTACIÓN DE SERVICIOS INGRESOS POR VENTA DE BIENES Y PREST. DE SERV. DE INST. PÚBLICAS DE SEGURIDAD SOCIAL	0.00	0.00%	
4.1.7.2	INGRESOS POR VENTA DE BIENES Y PREST. DE SERV. DE EMPR. PRODUCT. DEL ESTADO	0.00	0.00%	
4.1.7.3	INGRESOS POR VENTA DE BIENES Y PREST. DE SERV. DE ENT. PARAEST. Y FIDEIC. NO EMPR Y NO FINANC	0.00	0.00%	
4.1.7.4	INGRESOS POR VENTA DE BIENES Y PREST. DE SERV. DE ENT. PARAEST. EMPR NO FINANC C/PART EST MAY	0.00	0.00%	
4.1.7.5	INGRESOS POR VENTA DE BIENES Y PREST. DE SERV. DE ENT. PARAEST. EMPR FINANC MONET C/PART EST MAY	0.00	0.00%	
4.1.7.6	INGRESOS POR VENTA DE BIENES Y PREST. DE SERV. DE ENT. PARAEST. EMPR FINANC NO MONET C/PART EST MAY	0.00	0.00%	
4.1.7.7	INGRESOS POR VENTA DE BIENES Y PREST. DE SERV. DE FIDEIC. FINANC PÚBLICOS C/PART EST MAY	0.00	0.00%	
4.1.7.8	INGRESOS POR VENTA DE BIENES Y PREST. DE SERV. DE LOS PODERES LEG. Y JUDICIAL Y DE LOS ÓRGANOS AUT.	0.00	0.00%	
4.2	PART, APORT, CONV, INCENT. DERIV. D/COLAB. FISCAL, F. DIST. DE APORT, TRANSF, ASIG, SUBS Y SUBV Y P Y JUB	44,011,153.03		
4.2.1	PART, APORT, CONV, INCENT. DERIV. D/COLAB. FISCAL, F. DIST. DE APORT	44,011,153.03	100.00%	
4.2.1.1	PARTICIPACIONES	27,297,305.31	62.02%	
4.2.1.2	APORTACIONES	15,248,981.03	34.65%	
4.2.1.3	CONVENIOS	197,713.10	0.45%	
4.2.1.4	INCENTIVOS DERIVADOS DE LA COLABORACIÓN FISCAL	1,267,153.59	2.88%	
4.2.1.5	FONDOS DISTINTOS DE APORTACIONES	0.00	0.00%	
4.2.2	TRANSFERENCIAS, ASIGNACIONES, SUBSIDIOS Y SUBVENCIONES Y PENSIONES Y JUBILACIONES	0.00	0.00%	
4.2.2.1	TRANSFERENCIAS INTERNAS Y ASIGNACIONES DEL SECTOR PÚBLICO	0.00	0.00%	
4.2.2.3	SUBSIDIOS Y SUBVENCIONES	0.00	0.00%	
4.2.2.5	PENSIONES Y JUBILACIONES	0.00	0.00%	
4.2.2.7	TRANSFERENCIAS DEL FONDO MEXICANO DEL PETRÓLEO PARA LA ESTABILIZACIÓN Y EL DESARROLLO	0.00	0.00%	
4.3	OTROS INGRESOS Y BENEFICIOS	0.00		
4.3.1	INGRESOS FINANCIEROS	0.00	0.00%	
4.3.2	INTERESES GANADOS DE TÍTULOS, VALORES Y DEMÁS INSTRUMENTOS FINANCIEROS	0.00	0.00%	
4.3.2.1	OTROS INGRESOS FINANCIEROS	0.00	0.00%	
4.3.2.2	INCREMENTO POR VARIACIÓN DE INVENTARIOS DE MERCANCÍAS PARA VENTA	0.00	0.00%	
4.3.2.3	INCREMENTO POR VARIACIÓN DE INVENTARIOS DE MERCANCÍAS TERMINADAS	0.00	0.00%	
4.3.2.4	INCREMENTO POR VARIACIÓN DE INVENTARIOS DE MERCANCÍAS EN PROCESO DE ELABORACIÓN	0.00	0.00%	
4.3.2.5	INCREMENTO POR VARIACIÓN DE INVENTARIOS DE MATERIAS PRIMAS, MATERIALES Y SUMINISTROS PARA PRODUCCIÓN	0.00	0.00%	




[Handwritten signature in blue ink]

NOTAS A LOS ESTADOS FINANCIEROS
NOTAS AL ESTADO DE ACTIVIDADES
Del 1 de Enero al 31 de Octubre de 2024
(Cifras en pesos)

000015

4.3.2.5	INCREMENTO POR VARIACIÓN DE ALMACÉN DE MATERIAS PRIMAS, MATERIALES Y SUMINISTROS DE CONSUMO	0.00	0.00%	_____
4.3.3	DISMINUCIÓN DEL EXCESO DE ESTIMACIONES POR PÉRDIDA O DETERIORO U OBSOLESCENCIA	0.00	0.00%	_____
4.3.3.1	DISMINUCIÓN DEL EXCESO DE ESTIMACIONES POR PÉRDIDA O DETERIORO U OBSOLESCENCIA	0.00	0.00%	_____
4.3.4	DISMINUCIÓN DEL EXCESO DE PROVISIONES	0.00	0.00%	_____
4.3.4.1	DISMINUCIÓN DEL EXCESO EN PROVISIONES	0.00	0.00%	_____
4.3.9	OTROS INGRESOS Y BENEFICIOS VARIOS	0.00	0.00%	_____
4.3.9.2	BONIFICACIONES Y DESCUENTOS OBTENIDOS	0.00	0.00%	_____
4.3.9.3	DIFERENCIAS POR TIPO DE CAMBIO A FAVOR	0.00	0.00%	_____
4.3.9.4	DIFERENCIAS DE COTIZACIONES A FAVOR EN VALORES NEGOCIABLES	0.00	0.00%	_____
4.3.9.5	RESULTADO POR POSICIÓN MONETARIA	0.00	0.00%	_____
4.3.9.6	UTILIDADES POR PARTICIPACIÓN PATRIMONIAL	0.00	0.00%	_____
4.3.9.7	DIFERENCIAS POR REESTRUCTURACIÓN DE DEUDA PÚBLICA A FAVOR	0.00	0.00%	_____
4.3.9.9	OTROS INGRESOS Y BENEFICIOS VARIOS	0.00	0.00%	_____





MUNICIPIO DE IXTENCO TLAXCALA

NOTAS A LOS ESTADOS FINANCIEROS
 NOTAS AL ESTADO DE ACTIVIDADES
 Del 1 de Enero al 31 de Octubre de 2024
 (Cifras en pesos)



EA-02 GASTOS Y OTRAS PÉRDIDAS:

Cuenta	Nombre de la Cuenta	Monto	% de Rubro	Característica
5	GASTOS Y OTRAS PERDIDAS	45,138,360.46		
5.1	GASTOS DE FUNCIONAMIENTO	31,506,234.45		
5.1.1	SERVICIOS PERSONALES	16,877,963.29	100.00%	
5.1.1.1	REMUNERACIONES AL PERSONAL DE CARÁCTER PERMANENTE	11,380,582.11	67.43%	
5.1.1.2	REMUNERACIONES AL PERSONAL DE CARÁCTER TRANSITORIO	123,000.00	0.73%	
5.1.1.3	REMUNERACIONES ADICIONALES Y ESPECIALES	2,300,301.86	13.63%	
5.1.1.4	SEGURIDAD SOCIAL	0.00	0.00%	
5.1.1.5	OTRAS PRESTACIONES SOCIALES Y ECONÓMICAS	3,074,079.32	18.21%	
5.1.1.6	PAGO DE ESTÍMULOS A SERVIDORES PÚBLICOS	0.00	0.00%	
5.1.2	MATERIALES Y SUMINISTROS	3,861,177.46	100.00%	
5.1.2.1	MATERIALES DE ADMINISTRACIÓN, EMISIÓN DE DOCUMENTOS Y ARTÍCULOS OFICIALES	602,049.94	15.59%	
5.1.2.2	ALIMENTOS Y UTENSILIOS	266,848.92	6.91%	
5.1.2.3	MATERIAS PRIMAS Y MATERIALES DE PRODUCCIÓN Y COMERCIALIZACIÓN	20,315.17	0.53%	
5.1.2.4	MATERIALES Y ARTÍCULOS DE CONSTRUCCIÓN Y DE REPARACIÓN	398,603.84	10.32%	
5.1.2.5	PRODUCTOS QUÍMICOS, FARMACÉUTICOS Y DE LABORATORIO	54,978.56	1.42%	
5.1.2.6	COMBUSTIBLES, LUBRICANTES Y ADITIVOS	1,836,682.82	47.57%	
5.1.2.7	VESTUARIO, BLANCOS, PRENDAS DE PROTECCIÓN Y ARTÍCULOS DEPORTIVOS	409,885.33	10.62%	
5.1.2.8	MATERIALES Y SUMINISTROS PARA SEGURIDAD	3,625.00	0.09%	
5.1.2.9	HERRAMIENTAS, REFACCIONES Y ACCESORIOS MENORES	268,187.88	6.95%	
5.1.3	SERVICIOS GENERALES	10,767,093.70	100.00%	
5.1.3.1	SERVICIOS BÁSICOS	3,183,254.45	29.56%	
5.1.3.2	SERVICIOS DE ARRENDAMIENTO	256,479.06	2.38%	
5.1.3.3	SERVICIOS PROFESIONALES, CIENTÍFICOS Y TÉCNICOS Y OTROS SERVICIOS	580,484.84	5.39%	
5.1.3.4	SERVICIOS FINANCIEROS, BANCARIOS Y COMERCIALES	152,834.52	1.42%	
5.1.3.5	SERVICIOS DE INSTALACIÓN, REPARACIÓN, MANTENIMIENTO Y CONSERVACIÓN	1,802,627.75	16.74%	
5.1.3.6	SERVICIOS DE COMUNICACIÓN SOCIAL Y PUBLICIDAD	146,427.23	1.36%	
5.1.3.7	SERVICIOS DE TRASLADO Y VIÁTICOS	167,976.78	1.56%	
5.1.3.8	SERVICIOS OFICIALES	3,291,896.36	30.57%	
5.1.3.9	OTROS SERVICIOS GENERALES	1,185,112.71	11.01%	
5.2	TRANSFERENCIAS, ASIGNACIONES, SUBSIDIOS Y OTRAS AYUDAS	3,707,374.57		
	TRANSFERENCIAS INTERNAS Y ASIGNACIONES AL SECTOR PÚBLICO	0.00	0.00%	
	ASIGNACIONES AL SECTOR PÚBLICO	0.00	0.00%	
	TRANSFERENCIAS INTERNAS AL SECTOR PÚBLICO	0.00	0.00%	
	TRANSFERENCIAS AL RESTO DEL SECTOR PÚBLICO	1,250,000.00	100.00%	
	TRANSFERENCIAS A ENTIDADES PARASTATALES	250,000.00	20.00%	
	TRANSFERENCIAS A ENTIDADES FEDERATIVAS Y MUNICIPIOS	1,000,000.00	80.00%	
	SUBSIDIOS Y SUBVENCIONES	472,933.50	100.00%	
	SUBSIDIOS	472,933.50	100.00%	
	SUBVENCIONES	0.00	0.00%	
	AYUDAS SOCIALES	1,984,441.07	100.00%	



MUNICIPIO DE IXTENCO TLAXCALA

NOTAS A LOS ESTADOS FINANCIEROS
 NOTAS AL ESTADO DE ACTIVIDADES
 Del 1 de Enero al 31 de Octubre de 2024
 (Cifras en pesos)

000017

5.2.4.1	AYUDAS SOCIALES A PERSONAS	1,912,095.68	96.35%
5.2.4.2	BECAS	0.00	0.00%
5.2.4.3	AYUDAS SOCIALES A INSTITUCIONES	72,345.39	3.65%
5.2.4.4	AYUDAS SOCIALES POR DESASTRES NATURALES Y OTROS SINIESTROS	0.00	0.00%
5.2.5	PENSIONES Y JUBILACIONES	0.00	0.00%
5.2.5.1	PENSIONES	0.00	0.00%
5.2.5.2	JUBILACIONES	0.00	0.00%
5.2.5.9	OTRAS PENSIONES Y JUBILACIONES	0.00	0.00%
5.2.6	TRANSFERENCIAS A FIDEICOMISOS, MANDATOS Y CONTRATOS ANÁLOGOS	0.00	0.00%
5.2.6.1	TRANSFERENCIAS A FIDEICOMISOS, MANDATOS Y CONTRATOS ANÁLOGOS AL GOBIERNO	0.00	0.00%
5.2.6.2	TRANSFERENCIAS A FIDEICOMISOS, MANDATOS Y CONTRATOS ANÁLOGOS A ENTIDADES PARAESTATALES	0.00	0.00%
5.2.7	TRANSFERENCIAS A LA SEGURIDAD SOCIAL	0.00	0.00%
5.2.7.1	TRANSFERENCIAS POR OBLIGACIONES DE LEY	0.00	0.00%
5.2.8	DONATIVOS	0.00	0.00%
5.2.8.1	DONATIVOS A INSTITUCIONES SIN FINES DE LUCRO	0.00	0.00%
5.2.8.2	DONATIVOS A ENTIDADES FEDERATIVAS Y MUNICIPIOS	0.00	0.00%
5.2.8.3	DONATIVOS A FIDEICOMISO, MANDATOS Y CONTRATOS ANÁLOGOS PRIVADOS	0.00	0.00%
5.2.8.4	DONATIVOS A FIDEICOMISO, MANDATOS Y CONTRATOS ANÁLOGOS ESTATALES	0.00	0.00%
5.2.8.5	DONATIVOS INTERNACIONALES	0.00	0.00%
5.2.9	TRANSFERENCIAS AL EXTERIOR	0.00	0.00%
5.2.9.1	TRANSFERENCIAS AL EXTERIOR A GOBIERNOS EXTRANJEROS Y ORGANISMOS INTERNACIONALES	0.00	0.00%
5.2.9.2	TRANSFERENCIAS AL SECTOR PRIVADO EXTERNO	0.00	0.00%
5.3	PARTICIPACIONES Y APORTACIONES	0.00	0.00%
5.3.1	PARTICIPACIONES	0.00	0.00%
5.3.1.1	PARTICIPACIONES DE LA FEDERACIÓN A ENTIDADES FEDERATIVAS Y MUNICIPIOS	0.00	0.00%
5.3.1.2	PARTICIPACIONES DE LAS ENTIDADES FEDERATIVAS A LOS MUNICIPIOS	0.00	0.00%
5.3.2	APORTACIONES	0.00	0.00%
5.3.2.1	APORTACIONES DE LA FEDERACIÓN A ENTIDADES FEDERATIVAS Y MUNICIPIOS	0.00	0.00%
5.3.2.2	APORTACIONES DE LAS ENTIDADES FEDERATIVAS A LOS MUNICIPIOS	0.00	0.00%
5.3.3	CONVENIOS	0.00	0.00%
5.3.3.1	CONVENIOS DE REASIGNACIÓN	0.00	0.00%
5.3.3.2	CONVENIOS DE DESCENTRALIZACIÓN Y OTROS	0.00	0.00%
5.4	INTERESES, COMISIONES Y OTROS GASTOS DE LA DEUDA PUBLICA	0.00	0.00%
5.4.1	INTERESES DE LA DEUDA PÚBLICA	0.00	0.00%
5.4.2	INTERESES DE LA DEUDA PÚBLICA INTERNA	0.00	0.00%
5.4.3	INTERESES DE LA DEUDA PÚBLICA EXTERNA	0.00	0.00%
5.4.4	COMISIONES DE LA DEUDA PÚBLICA	0.00	0.00%
5.4.5	COMISIONES DE LA DEUDA PÚBLICA INTERNA	0.00	0.00%
5.4.6	COMISIONES DE LA DEUDA PÚBLICA EXTERNA	0.00	0.00%
5.4.7	GASTOS DE LA DEUDA PÚBLICA	0.00	0.00%
5.4.8	GASTOS DE LA DEUDA PÚBLICA INTERNA	0.00	0.00%
5.4.9	GASTOS DE LA DEUDA PÚBLICA EXTERNA	0.00	0.00%
5.4.10	COSTO POR COBERTURAS	0.00	0.00%
5.4.11	COSTO POR COBERTURAS	0.00	0.00%
5.4.12	APOYOS FINANCIEROS	0.00	0.00%





MUNICIPIO DE IXTENCO TLAXCALA

NOTAS A LOS ESTADOS FINANCIEROS
 NOTAS AL ESTADO DE ACTIVIDADES
 Del 1 de Enero al 31 de Octubre de 2024
 (Cifras en pesos)

000018

5.4.5.1	APOYOS FINANCIEROS A INTERMEDIARIOS	0.00	0.00%	
5.4.5.2	APOYO FINANCIEROS A AHORRADORES Y DEUDORES DEL SISTEMA FINANCIERO NACIONAL	0.00	0.00%	
5.5	OTROS GASTOS Y PERDIDAS EXTRAORDINARIAS	0.00		
5.5.1	ESTIMACIONES, DEPRECIACIONES, DETERIOROS, OBSOLESCENCIA Y AMORTIZACIONES	0.00	0.00%	
5.5.1.1	ESTIMACIONES DE PÉRDIDA POR DETERIORO DE ACTIVOS CIRCULANTES	0.00	0.00%	
5.5.1.2	ESTIMACIONES DE PÉRDIDA POR DETERIORO DE ACTIVOS NO CIRCULANTES	0.00	0.00%	
5.5.1.3	DEPRECIACIÓN DE BIENES INMUEBLES	0.00	0.00%	
5.5.1.4	DEPRECIACIÓN DE INFRAESTRUCTURA	0.00	0.00%	
5.5.1.5	DEPRECIACIÓN DE BIENES MUEBLES	0.00	0.00%	
5.5.1.6	DETERIORO DE BIENES	0.00	0.00%	
5.5.1.7	AMORTIZACIÓN DE ACTIVOS INTANGIBLES	0.00	0.00%	
5.5.1.8	DISMINUCIÓN DE BIENES POR PÉRDIDA U OBSOLESCENCIA	0.00	0.00%	
5.5.2	PROVISIONES	0.00	0.00%	
5.5.2.1	PROVISIONES DE PASIVOS A CORTO PLAZO	0.00	0.00%	
5.5.2.2	PROVISIONES DE PASIVOS A LARGO PLAZO	0.00	0.00%	
5.5.3	DISMINUCIÓN DE INVENTARIOS	0.00	0.00%	
5.5.3.1	DISMINUCIÓN DE INVENTARIOS DE MERCANCÍAS PARA VENTA	0.00	0.00%	
5.5.3.2	DISMINUCIÓN DE INVENTARIOS DE MERCANCÍAS TERMINADAS	0.00	0.00%	
5.5.3.3	DISMINUCIÓN DE INVENTARIOS DE MERCANCÍAS EN PROCESO DE ELABORACIÓN	0.00	0.00%	
5.5.3.4	DISMINUCIÓN DE INVENTARIOS DE MATERIAS PRIMAS, MATERIALES Y SUMINISTROS PARA PRODUCCIÓN	0.00	0.00%	
5.5.3.5	DISMINUCIÓN DE ALMACÉN DE MATERIALES Y SUMINISTROS DE CONSUMO	0.00	0.00%	
5.5.9	OTROS GASTOS	0.00	0.00%	
5.5.9.1	GASTOS DE EJERCICIOS ANTERIORES	0.00	0.00%	
5.5.9.2	PÉRDIDAS POR RESPONSABILIDADES	0.00	0.00%	
5.5.9.3	BONIFICACIONES Y DESCUENTOS OTORGADOS	0.00	0.00%	
5.5.9.4	DIFERENCIAS POR TIPO DE CAMBIO NEGATIVAS	0.00	0.00%	
5.5.9.5	DIFERENCIAS DE COTIZACIONES NEGATIVAS EN VALORES NEGOCIABLES	0.00	0.00%	
5.5.9.6	RESULTADO POR POSICIÓN MONETARIA	0.00	0.00%	
5.5.9.7	PÉRDIDAS POR PARTICIPACIÓN PATRIMONIAL	0.00	0.00%	
5.5.9.8	DIFERENCIAS POR REESTRUCTURACIÓN DE DEUDA PÚBLICA NEGATIVAS	0.00	0.00%	
5.5.9.9	OTROS GASTOS VARIOS	0.00	0.00%	



MUNICIPIO DE IXTENCO TLAXCALA

000019

NOTAS A LOS ESTADOS FINANCIEROS
NOTAS AL ESTADO DE ACTIVIDADES
Del 1 de Enero al 31 de Octubre de 2024
(Cifras en pesos)

5.6	INVERSIÓN PÚBLICA	9,924,751.44	
5.6.1	INVERSION PUBLICA NO CAPITALIZABLE	9,924,751.44	100.00%
5.6.1.1	CONSTRUCCION EN BIENES NO CAPITALIZABLE	9,924,751.44	100.00%

Bajo protesta de decir verdad declaramos que los Estados Financieros y sus notas, son razonablemente correctos y son responsabilidad del emisor.

MTRA. MIRIAM ELINE LAZO CABALLERO
PRESIDENTA MUNICIPAL

TEC. IGNACIO VELAZQUEZ DURAN
SINDICO MUNICIPAL

SINDICATURA
MUNICIPAL
IXTENCO, TLAX.
2024 - 2027


C.P. EDGAR CALVA MORALES
TESORERO MUNICIPAL

ESTADOS UNIDOS MEXICANOS
TESORERÍA MUNICIPAL
IXTENCO, TLAX.
2024 - 2027

<15 NOV 2024 12:46:53>

PRESIDENCIA MUNICIPAL IXTENCO, TLAX.
ESTADOS UNIDOS MEXICANOS
2024 - 2027

NOTAS A LOS ESTADOS FINANCIEROS
NOTAS AL ESTADO DE SITUACIÓN FINANCIERA
Del 1 de Enero al 31 de Octubre de 2024
(Cifras en pesos)



[Handwritten signature in blue ink]

Cuenta	Nombre de la Cuenta	SINDICATURA	Monto	Tipo
ESF-01	FONDOS CON AFECTACIÓN ESPECÍFICA E INVERSIONES FINANCIERAS:			
	MUNICIPAL			
1.1.1.4	INVERSIONES TEMPORALES (HASTA 3 MESES)	IXTENCO, TLAX.	0.00	
1.1.1.5	FONDOS CON AFECTACIÓN ESPECÍFICA	2024 - 2027	0.00	
1.1.2.1	INVERSIONES FINANCIERAS DE CORTO PLAZO		0.00	
1.2.1.1	INVERSIONES A LARGO PLAZO		0.00	
	TOTAL		0.00	



Cuenta	Nombre de la Cuenta	Monto	2023	2022	2021	2020	Factibilidad de cobro
ESF-02	CONTRIBUCIONES POR RECUPERAR:						
1.1.2.2	CUENTAS POR COBRAR A CORTO PLAZO	40,631.92	602.55	602.55	602.55	579.35	
1.1.2.4	INGRESOS POR RECUPERAR A CORTO PLAZO	-1,205,751.44	-1,105,741.49	-1,207,374.95	-1,207,374.95	-1,207,374.95	
	TOTAL	-1,165,119.52	-1,105,138.94	-1,206,772.40	-1,206,772.40	-1,206,795.60	

Cuenta	Nombre de la Cuenta	Monto	90 días	180 días	365 días	+365 días	Característica
ESF-03	CONTRIBUCIONES POR RECUPERAR CORTO PLAZO:						
1.1.2.3	DEUDORES DIVERSOS POR COBRAR A CORTO PLAZO	876,033.33	13.92	0.00	0.00	876,019.41	
1.1.2.5	DEUDORES POR ANTICIPOS DE LA TESORERÍA A CORTO PLAZO	4,891.89	0.00	0.00	0.00	4,891.89	
1.1.3	DERECHOS A RECIBIR BIENES O SERVICIOS	841,662.62	268,956.00	0.00	0.00	572,706.62	
1.1.3.1	ANTICIPO A PROVEEDORES POR ADQUISICIÓN DE BIENES Y PRESTACIÓN DE SERV A C/ PLAZO	572,706.62	0.00	0.00	0.00	572,706.62	
1.1.3.2	ANTICIPO A PROVEEDORES POR ADO DE BIENES INMUEBLES Y MUEBLES A C/ PLAZO	0.00	0.00	0.00	0.00	0.00	
1.1.3.3	ANTICIPO A PROVEEDORES POR ADQUISICIÓN DE BIENES INTANGIBLES A CORTO PLAZO	0.00	0.00	0.00	0.00	0.00	
1.1.3.4	ANTICIPO A CONTRATISTAS POR OBRAS PÚBLICAS A CORTO PLAZO	268,956.00	268,956.00	0.00	0.00	0.00	
1.1.3.9	OTROS DERECHOS A RECIBIR BIENES O SERVICIOS A CORTO PLAZO	0.00	0.00	0.00	0.00	0.00	
	TOTAL	1,722,587.84	268,969.92	0.00	0.00	1,453,617.92	



000020

NOTAS A LOS ESTADOS FINANCIEROS
NOTAS AL ESTADO DE SITUACIÓN FINANCIERA
Del 1 de Enero al 31 de Octubre de 2024
(Cifras en pesos)

ESF-04 INVENTARIO:

Cuenta	Nombre de la Cuenta	Monto	Sistema de costeo	Método de valuación	Conveniencia de Apl.
1.1.4	INVENTARIOS	0.00			
1.1.4.1	INVENTARIO DE MERCANCIAS PARA VENTA	0.00			
1.1.4.2	INVENTARIO DE MERCANCIAS TERMINADAS	0.00			
1.1.4.3	INVENTARIO DE MERCANCIAS EN PROCESO DE ELABORACIÓN	0.00			
1.1.4.4	INVENTARIO DE MATERIAS PRIMAS, MATERIALES Y SUMINISTROS PARA PRODUCCIÓN	0.00			
1.1.4.5	BIENES EN TRÁNSITO	0.00			
	TOTAL	0.00			

SINDICATURA MUNICIPAL
IXTENCO, TLAX.
2024 - 2027

ESF-05 ALMACENES:

Cuenta	Nombre de la Cuenta	Monto	Método	Conveniencia de Aplicación
1.1.5	ALMACENES	0.00		
1.1.5.1	ALMACÉN DE MATERIALES Y SUMINISTROS DE CONSUMO	0.00		
	TOTAL	0.00		

ESF-06 FIDEICOMISOS, MANDATOS Y CONTRATOS ANÁLOGOS:



Cuenta	Nombre de la Cuenta	Monto	Tipo	Característica
1.2.1.3	FIDEICOMISOS, MANDATOS Y CONTRATOS ANÁLOGOS	0.00		
	TOTAL	0.00		

ESF-07 PARTICIPACIONES Y APORTACIONES DE CAPITAL, INVERSIONES A LARGO PLAZO Y TÍTULOS Y VALORES A LARGO PLAZO:

Cuenta	Nombre de la Cuenta	Monto
1.2.1.1	INVERSIONES A LARGO PLAZO	0.00
1.2.1.2	TÍTULOS Y VALORES A LARGO PLAZO	0.00
1.2.1.4	PARTICIPACIONES Y APORTACIONES DE CAPITAL	0.00
	TOTAL	0.00



NOTAS A LOS ESTADOS FINANCIEROS
NOTAS AL ESTADO DE SITUACIÓN FINANCIERA
Del 1 de Enero al 31 de Octubre de 2024
(Cifras en pesos)



ESF-08 BIENES MUEBLES E INMUEBLES:

Cuenta	Nombre de la Cuenta	MUNICIPAL MUNICIPIO DE IXTENCO, TLAX.	Dep. Gasto	Dep. Acum.	Método	Tasas (*)	Criterios
1.2.3	BIENES INMUEBLES, INFRAESTRUCTURA Y CONSTRUCCIONES EN PROCESO	8,350,629.15	0.00	0.00	Línea recta		
1.2.3.1	TERRENOS	2,271,610.15	0.00	0.00	Línea recta		
1.2.3.2	VIVIENDAS	0.00	0.00	0.00	Línea recta		
1.2.3.3	EDIFICIOS NO HABITACIONALES	355,502.00	0.00	0.00	Línea recta		
1.2.3.4	INFRAESTRUCTURA	0.00	0.00	0.00	Línea recta		
1.2.3.5	CONSTRUCCIONES EN PROCESO EN BIENES DE DOMINIO PÚBLICO	1,086,011.44	0.00	0.00	Línea recta		
1.2.3.6	CONSTRUCCIONES EN PROCESO EN BIENES PROPIOS	4,637,505.51	0.00	0.00	Línea recta		
1.2.3.9	OTROS BIENES INMUEBLES	0.00	0.00	0.00	Línea recta		
1.2.4	BIENES MUEBLES	22,370,598.66	0.00	-20,841,077.61	Línea recta		
1.2.4.1	MOBILIARIO Y EQUIPO DE ADMINISTRACIÓN	4,905,059.22	0.00	-4,151,131.58	Línea recta		
1.2.4.2	MOBILIARIO Y EQUIPO EDUCACIONAL Y RECREATIVO	860,744.91	0.00	-835,179.91	Línea recta		
1.2.4.3	EQUIPO E INSTRUMENTAL MÉDICO Y DE LABORATORIO	14,199.00	0.00	0.00	Línea recta		
1.2.4.4	VEHICULOS Y EQUIPO DE TRANSPORTE	11,578,702.45	0.00	-11,289,056.26	Línea recta		
1.2.4.5	EQUIPO DE DEFENSA Y SEGURIDAD	409,003.95	0.00	-386,391.48	Línea recta		
1.2.4.6	MAQUINARIA, OTROS EQUIPOS Y HERRAMIENTAS	4,305,155.94	0.00	-3,946,051.39	Línea recta		
1.2.4.7	COLECCIONES, OBRAS DE ARTE Y OBJETOS VALIOSOS	297,733.19	0.00	-233,266.99	Línea recta		
1.2.4.8	ACTIVOS BIOLÓGICOS	0.00	0.00	0.00	Línea recta		
	TOTAL	30,721,227.76	0.00	-20,841,077.61			



(*) La tasa anual es general salvo excepciones específicas

ESF-09 INTANGIBLES Y DIFERIDOS:

Cuenta	Nombre de la Cuenta	Monto	Amort. Gasto	Amort. Acum.	Método	Tasas (*)	Criterios
1.2.5	ACTIVOS INTANGIBLES	199,865.70	0.00	0.00	Línea recta		
1.2.5.1	SOFTWARE	92,533.74	0.00	0.00	Línea recta		
1.2.5.2	PATENTES, MARCAS Y DERECHOS	0.00	0.00	0.00	Línea recta		
1.2.5.3	CONCESIONES Y FRANQUICIAS	0.00	0.00	0.00	Línea recta		
1.2.5.4	LICENCIAS	107,331.96	0.00	0.00	Línea recta		
1.2.5.9	OTROS ACTIVOS INTANGIBLES	0.00	0.00	0.00	Línea recta		
1.2.7	ACTIVOS DIFERIDOS	0.00	0.00	0.00	Línea recta		
1.2.7.1	ESTUDIOS, FORMULACIÓN Y EVALUACIÓN DE	0.00	0.00	0.00	Línea recta		

000022

NOTAS A LOS ESTADOS FINANCIEROS
NOTAS AL ESTADO DE SITUACIÓN FINANCIERA
Del 1 de Enero al 31 de Octubre de 2024
(Cifras en pesos)



PROYECTOS	0.00	0.00	0.00	0.00	Línea recta
DERECHOS SOBRE BIENES EN RÉGIMEN DE ARRENDAMIENTO FINANCIERO	0.00	0.00	0.00	0.00	Línea recta
GASTOS PAGADOS POR ADELANTADO A LARGO PLAZO	0.00	0.00	0.00	0.00	Línea recta
ANTICIPOS A LARGO PLAZO	0.00	0.00	0.00	0.00	Línea recta
BENEFICIOS AL RETIRO DE EMPLEADOS PAGADOS POR ADELANTADO	0.00	0.00	0.00	0.00	Línea recta
OTROS ACTIVOS DIFERIDOS	0.00	0.00	0.00	0.00	Línea recta
TOTAL	199,865.70	0.00	0.00	0.00	Línea recta

(*) La tasa anual es general salvo excepciones específicas

ESF-10 ESTIMACIONES Y DETERIOROS:

Cuenta	Nombre de la Cuenta	Monto	Criterio
1.1.1.6	ESTIMACIÓN POR PÉRDIDA O DETERIORO DE ACTIVOS CIRCULANTES	0.00	
1.1.1.6.1	ESTIMACIONES PARA CUENTAS INCORRIBLES POR DERECHOS A RECIBIR EFECTIVO O EQUIVALENTES	0.00	
1.1.1.6.2	ESTIMACIÓN PARA CUENTAS INCORRIBLES POR DERECHOS A RECIBIR BIENES O SERVICIOS	0.00	
	TOTAL	0.00	

ESF-11 OTROS ACTIVOS:

Cuenta	Nombre de la Cuenta	Monto	Característica
1.1.1.9	OTROS ACTIVOS CIRCULANTES	0.00	
1.1.2.9.1	BIENES EN CONCESIÓN	0.00	
1.1.2.9.2	BIENES EN ARRENDAMIENTO FINANCIERO	0.00	
1.1.2.9.3	BIENES EN COMODATO	0.00	
	TOTAL	0.00	

ESF-12 CUENTAS Y DOCUMENTOS POR PAGAR:

Cuenta	Nombre de la Cuenta	Monto	90 días	180 días	365 días	+365 días	Factibilidad de pago
2.1.1	CUENTAS POR PAGAR A CORTO PLAZO	326,523.87	173,588.78	0.00	-0.01	152,935.10	
2.1.1.1.1	SERVICIOS PERSONALES POR PAGAR A CORTO PLAZO	10,150.79	6,500.00	0.00	0.00	3,650.79	
2.1.1.1.2	PROVEEDORES POR PAGAR A CORTO PLAZO	131,290.06	0.00	0.00	0.00	131,290.06	



NOTAS A LOS ESTADOS FINANCIEROS
NOTAS AL ESTADO DE SITUACIÓN FINANCIERA
Del 1 de Enero al 31 de Octubre de 2024
(Cifras en pesos)



Cuenta	Nombre de la Cuenta	Monto	Naturaleza	Característica
2.1.1.1.3	CONTRATISTAS POR OBRAS PÚBLICAS POR PAGAR A CORTO PLAZO	0.06	0.00	0.00
2.1.1.1.4	PARTICIPACIONES Y APORTACIONES POR PAGAR A CORTO PLAZO	0.00	0.00	0.00
2.1.1.1.5	TRANSFERENCIAS OTORGADAS POR PAGAR A CORTO PLAZO	0.00	0.00	0.00
2.1.1.1.6	INTERESES, COMISIONES Y OTROS GASTOS DE LA DEUDA PÚBLICA POR PAGAR A CORTO PLAZO	0.00	0.00	0.00
2.1.1.1.7	RETENCIONES Y CONTRIBUCIONES POR PAGAR A CORTO PLAZO	185,082.96	167,088.78	-0.01
2.1.1.1.8	DEVOLUCIONES DE LA LEY DE INGRESOS POR PAGAR A CORTO PLAZO	0.00	0.00	0.00
2.1.1.1.9	OTRAS CUENTAS POR PAGAR A CORTO PLAZO	0.00	0.00	0.00
2.1.1.2	DOCUMENTOS POR PAGAR A CORTO PLAZO	1,057,621.58	581,801.12	0.00
2.1.1.2.1	DOCUMENTOS COMERCIALES POR PAGAR A CORTO PLAZO	0.00	0.00	0.00
2.1.1.2.2	DOCUMENTOS CON CONTRATISTAS POR OBRAS PÚBLICAS POR PAGAR A CORTO PLAZO	0.00	0.00	0.00
2.1.1.2.9	OTROS DOCUMENTOS POR PAGAR A CORTO PLAZO	1,057,621.58	581,801.12	0.00
TOTAL		1,384,145.45	755,389.90	-0.01

ESF-13 FONDOS Y BIENES DE TERCEROS:

Cuenta	Nombre de la Cuenta	Monto	Naturaleza	Característica
2.1.6	FONDOS Y BIENES DE TERCEROS EN GARANTÍA Y/O ADMINISTRACIÓN A CORTO PLAZO	0.00		
2.1.6.1	FONDOS EN GARANTÍA A CORTO PLAZO	0.00		
2.1.6.2	FONDOS EN ADMINISTRACIÓN A CORTO PLAZO	0.00		
2.1.6.3	FONDOS CONTINGENTES A CORTO PLAZO	0.00		
2.1.6.4	FONDOS DE FIDEICOMISOS, MANDATOS Y CONTRATOS ANÁLOGOS A CORTO PLAZO	0.00		
2.1.6.5	OTROS FONDOS DE TERCEROS EN GARANTÍA Y/O ADMINISTRACIÓN A CORTO PLAZO	0.00		
2.1.6.6	VALORES Y BIENES EN GARANTÍA A CORTO PLAZO	0.00		
2.2.5	FONDOS Y BIENES DE TERCEROS EN GARANTÍA Y/O ADMINISTRACIÓN A LARGO PLAZO	0.00		
2.2.5.1	FONDOS EN GARANTÍA A LARGO PLAZO	0.00		
2.2.5.2	FONDOS EN ADMINISTRACIÓN A LARGO PLAZO	0.00		
2.2.5.3	FONDOS CONTINGENTES A LARGO PLAZO	0.00		



2024, 2021
[Handwritten signature]

000024

NOTAS A LOS ESTADOS FINANCIEROS
NOTAS AL ESTADO DE SITUACIÓN FINANCIERA
Del 1 de Enero al 31 de Octubre de 2024
(Cifras en pesos)

ESTADOS FINANCIEROS MUNICIPALES
TESORERÍA MUNICIPAL
IXTENCO, TLAX.
2024 - 2027

ESTADOS UNIDOS MEXICANOS
MUNICIPIO DE IXTENCO, TLAX.
2024 - 2027

FONDOS DE FIDEICOMISOS, MANDATOS SINDICATUALES
CONTRATOS ANÁLOGOS A LARGO PLAZO MUNICIPAL
OTROS FONDOS DE TERCEROS EN GARANTÍA, TLAX.
Y/O ADMINISTRACIÓN A LARGO PLAZO, 2024 - 2027
VALORES Y BIENES EN GARANTÍA A LARGO
PLAZO
TOTAL

ESF-14 PASIVOS DIFERIDOS:

Cuenta	Nombre de la Cuenta	Monto	Naturaleza	Característica
2.1.5	PASIVOS DIFERIDOS A CORTO PLAZO	27,156.98		
2.1.5.1	INGRESOS COBRADOS POR ADELANTADO A CORTO PLAZO	0.00		
2.1.5.2	INTERESES COBRADOS POR ADELANTADO A CORTO PLAZO	0.00		
2.1.5.9	OTROS PASIVOS DIFERIDOS A CORTO PLAZO	27,156.98		
2.2.4	PASIVOS DIFERIDOS A LARGO PLAZO	0.00		
2.2.4.1	CRÉDITOS DIFERIDOS A LARGO PLAZO	0.00		
2.2.4.2	INTERESES COBRADOS POR ADELANTADO A LARGO PLAZO	0.00		
2.2.4.9	OTROS PASIVOS DIFERIDOS A LARGO PLAZO	0.00		
	TOTAL	27,156.98		

ESF-15 PROVISIONES:

Cuenta	Nombre de la Cuenta	Monto	Naturaleza	Característica
2.1.7	PROVISIONES A CORTO PLAZO	0.00		
2.1.7.1	PROVISIÓN PARA DEMANDAS Y JUICIOS A CORTO PLAZO	0.00		
2.1.7.2	PROVISIÓN PARA CONTINGENCIAS A CORTO PLAZO	0.00		
2.1.7.9	OTRAS PROVISIONES A CORTO PLAZO	0.00		
2.2.6	PROVISIONES A LARGO PLAZO	0.00		
2.2.6.1	PROVISIÓN PARA DEMANDAS Y JUICIOS A LARGO PLAZO	0.00		
2.2.6.2	PROVISIÓN PARA PENSIONES A LARGO PLAZO	0.00		
2.2.6.3	PROVISIÓN PARA CONTINGENCIAS A LARGO PLAZO	0.00		
2.2.6.9	OTRAS PROVISIONES A LARGO PLAZO	0.00		
	TOTAL	0.00		

000025



[Handwritten signature in blue ink]

NOTAS A LOS ESTADOS FINANCIEROS
NOTAS AL ESTADO DE SITUACIÓN FINANCIERA
Del 1 de Enero al 31 de Octubre de 2024
(Cifras en pesos)



ESF-16 OTROS PASIVOS: Cuenta	Nombre de la Cuenta	Monto	Naturaleza	Característica
2.1.9	OTROS PASIVOS A CORTO PLAZO	8,424.20		
2.1.9.1	INGRESOS POR CLASIFICAR	0.00		
2.1.9.2	RECAUDACIÓN POR PARTICIPAR	0.00		
2.1.9.9	OTROS PASIVOS CIRCULANTES	8,424.20		
	TOTAL	8,424.20		

Bajo protesta de decir verdad declaramos que los Estados Financieros y sus notas, son razonablemente correctos y son responsabilidad del emisor.

[Handwritten signature in blue ink]

MTRA. MIRIAM ALICIA LAZO CABALLERO
PRESIDENTA MUNICIPAL

[Handwritten signature in blue ink]

TEC. IGNACIO VELAZQUEZ DURAN
SÍNDICO MUNICIPAL
SINDICATURA
MUNICIPAL
IXTENCO, TLAX.
2024 - 2027

C.P. EDGAR CALVA MORALES
TESORERO MUNICIPAL



MUNICIPIO DE IXTENCO TLAXCALA

NOTAS A LOS ESTADOS FINANCIEROS
 NOTAS AL ESTADO DE VARIACIÓN EN LA HACIENDA PÚBLICA/PATRIMONIO
 Del 1 de Enero al 31 de Octubre de 2024
 (Cifras en pesos)

VPH-01 PATRIMONIO CONTRIBUIDO:

Cuenta	Nombre de la Cuenta	Monto	Tipo	Naturaleza
3.1.1	APORTACIONES	13,013,196.11		
3.1.2	DONACIONES DE CAPITAL	114,856.00		
3.1.3	ACTUALIZACIÓN DE LA HACIENDA PÚBLICA/PATRIMONIO	104,400.00		
	TOTAL	13,232,452.11		

VPH-02 PATRIMONIO GENERADO:

Cuenta	Nombre de la Cuenta	Monto	Procedencia
3.2.1	RESULTADOS DEL EJERCICIO (AHORRO/ DESAHORRO)	2,530,050.11	
3.2.2	RESULTADOS DE EJERCICIOS ANTERIORES	18,031,768.89	
3.2.3	REVALÚOS	0.00	
3.2.3.1	REVALÚO DE BIENES INMUEBLES	0.00	
3.2.3.2	REVALÚO DE BIENES MUEBLES	0.00	
3.2.3.3	REVALÚO DE BIENES INTANGIBLES	0.00	
3.2.3.9	OTROS REVALÚOS	0.00	
3.2.4	RESERVAS	0.00	
3.2.4.1	RESERVAS DE PATRIMONIO	0.00	
3.2.4.2	RESERVAS TERRITORIALES	0.00	
3.2.4.3	RESERVAS POR CONTINGENCIAS	0.00	
3.2.5	RECTIFICACIONES DE RESULTADOS DE EJERCICIOS ANTERIORES	-26,860.65	
3.2.5.1	CAMBIOS EN POLÍTICAS CONTABLES	0.00	
3.2.5.2	CAMBIOS POR ERRORES CONTABLES	-26,860.65	
	TOTAL	20,534,958.35	

Bajo protesta de decir verdad declaramos que los Estados Financieros y sus notas, son razonablemente correctos y son responsabilidad del emisor.

MTRA. MIRIAM ALINE LAZO CABALLERO
 PRESIDENTA MUNICIPAL

REC. IGNACIO VEZQUEZ DURAN
 SÍNDICO MUNICIPAL

ESTADOS UNIDOS MEXICANOS
 C. R. JOSÉ GUERRA JIMÉNEZ
 TESORERO MUNICIPAL

TESORERIA MUNICIPAL
 IXTENCO, TLAX.
 2024 - 2027

ESTADOS UNIDOS MEXICANOS
 SINDICATURA MUNICIPAL
 IXTENCO, TLAX.
 2024 - 2027

PRESIDENCIA MUNICIPAL IXTENCO, TLAX.
 ESTADOS UNIDOS MEXICANOS
 2024 - 2027

MUNICIPIO DE IXTENCO TLAXCALA

000028

NOTAS A LOS ESTADOS FINANCIEROS
NOTAS AL ESTADO DE FLUJOS DE EFECTIVO
Del 1 de Enero al 31 de Octubre de 2024
(Cifras en pesos)

EFE-01 FLUJO DE EFECTIVO:

Concepto	2024	2023
1.1.1.1 EFECTIVO	626,020.73	569,931.23
1.1.1.2 BANCOS/TESORERÍA	4,300,321.77	2,294,431.01
1.1.1.3 BANCOS/DEPENDENCIAS Y OTROS	0.00	0.00
1.1.1.4 INVERSIONES TEMPORALES (HASTA 3 MESES)	0.00	0.00
1.1.1.5 FONDOS CON AFECTACIÓN ESPECÍFICA	0.00	0.00
1.1.1.6 DEPÓSITOS DE FONDOS DE TERCEROS EN GARANTÍA Y/O ADMINISTRACIÓN	0.00	0.00
1.1.1.9 OTROS EFECTIVOS Y EQUIVALENTES	0.00	0.00
1.1.1 TOTAL	4,926,342.50	2,864,362.24

EFE-02 ADQUISICIONES DE ACTIVIDADES DE INVERSIÓN EFECTIVAMENTE PAGADAS:

Concepto	2024	2023
1.2.3 BIENES INMUEBLES, INFRAESTRUCTURA Y CONSTRUCCIONES EN PROCESO	9,924,751.44	11,806,215.56
1.2.3.1 TERRENOS	0.00	0.00
1.2.3.2 VIVIENDAS	0.00	0.00
1.2.3.3 EDIFICIOS NO HABITACIONALES	0.00	0.00
1.2.3.4 INFRAESTRUCTURA	0.00	0.00
1.2.3.5 CONSTRUCCIONES EN PROCESO EN BIENES DE DOMINIO PÚBLICO	9,924,751.44	11,806,215.56
1.2.3.6 CONSTRUCCIONES EN PROCESO EN BIENES PROPIOS	0.00	0.00
1.2.3.9 OTROS BIENES INMUEBLES	0.00	0.00
1.2.4 BIENES MUEBLES	1,023,730.71	2,510,899.65
1.2.4.1 MOBILIARIO Y EQUIPO DE ADMINISTRACIÓN	45,752.01	172,391.05
1.2.4.2 MOBILIARIO Y EQUIPO EDUCACIONAL Y RECREATIVO	0.00	169,631.40
1.2.4.3 EQUIPO E INSTRUMENTAL MÉDICO Y DE LABORATORIO	0.00	0.00
1.2.4.4 VEHICULOS Y EQUIPO DE TRANSPORTE	464,000.00	1,991,300.00
1.2.4.5 EQUIPO DE DEFENSA Y SEGURIDAD	0.00	0.00
1.2.4.6 MAQUINARIA, OTROS EQUIPOS Y HERRAMIENTAS	513,978.70	177,577.20
1.2.4.7 COLECCIONES, OBRAS DE ARTE Y OBJETOS VALIOSOS	0.00	0.00
1.2.4.8 ACTIVOS BIOLÓGICOS	0.00	0.00
1.2.5 ACTIVOS INTANGIBLES	0.00	0.00
1.2.5.1 SOFTWARE	0.00	0.00
1.2.5.2 PATENTES, MARCAS Y DERECHOS	0.00	0.00
1.2.5.3 CONCESIONES Y FRANQUICIAS	0.00	0.00
1.2.5.4 LICENCIAS	0.00	0.00
1.2.5.9 OTROS ACTIVOS INTANGIBLES	0.00	0.00
TOTAL DE APLICACIÓN DE EFECTIVO POR ACTIVIDADES DE INVERSIÓN	10,948,482.15	14,317,115.21

TESORERÍA MUNICIPAL IXTENCO, TLAX. 2024 - 2027
<15 NOV 2024 12:47:22>

PRESIDENCIA MUNICIPAL IXTENCO, TLAX. 2024 - 2027
SINDICATURA MUNICIPAL IXTENCO, TLAX. 2024 - 2027

de 2

MUNICIPIO DE IXTENCO TLAXCALA

000029

NOTAS A LOS ESTADOS FINANCIEROS
 NOTAS AL ESTADO DE FLUJOS DE EFECTIVO
 Del 1 de Enero al 31 de Octubre de 2024
 (Cifras en pesos)

EFE-03 CONCILIACIÓN DE LOS FLUJOS DE EFECTIVO NETOS DE LAS ACTIVIDADES DE OPERACIÓN:

Concepto	2024	2023
3.2.1 RESULTADOS DEL EJERCICIO (AHORRO/ DESAHORRO)	2,530,050.11	3,115,602.96
(+) MOVIMIENTOS DE PARTIDAS QUE NO AFECTAN AL EFECTIVO	9,924,751.44	11,806,215.56
5.4 INTERESES, COMISIONES Y OTROS GASTOS DE LA DEUDA PUBLICA	0.00	0.00
5.5 OTROS GASTOS Y PERDIDAS EXTRAORDINARIAS	0.00	0.00
5.6 INVERSIÓN PÚBLICA	9,924,751.44	11,806,215.56
2.1.1 INCREMENTOS EN CUENTAS POR PAGAR DE ACTIVIDADES DE OPERACIÓN	0.00	0.00
(-) MOVIMIENTOS DE PARTIDAS QUE NO AFECTAN AL EFECTIVO	1,522.67	0.00
4.x INGRESOS DE OPERACIÓN NO PRESUPUESTARIOS	1,522.67	0.00
1x,5x GASTOS DE OPERACIÓN NO CONTABLES	0.00	0.00
1.1.2 INCREMENTOS EN CUENTAS POR COBRAR DE ACTIVIDADES DE OPERACIÓN	0.00	0.00
(=) FLUJOS DE EFECTIVO NETOS DE LAS ACTIVIDADES DE OPERACIÓN	12,453,278.88	14,921,818.52

Bajo protesta de decir verdad declaramos que los Estados Financieros y sus notas,
 son razonablemente correctos y son responsabilidad del emisor.

MTRA. MIRIAM ALINE LAZO CABALLERO
 PRESIDENTA MUNICIPAL

TEC. IGNACIO VELAZQUEZ DURAN
 SÍNDICO MUNICIPAL

ESTADOS UNIDOS MEXICANOS
 C. P. EUGENIA VILLALBA MORALES
 TESORERA MUNICIPAL

TESORERIA
 MUNICIPAL
 IXTENCO, TLAX.
 2024 - 2027

SINDICATURA
 MUNICIPAL
 IXTENCO, TLAX.
 2024 - 2027



PRESIDENCIA MUNICIPAL IXTENCO, TLAX.
 ESTADOS UNIDOS MEXICANOS
 2024 - 2027

MUNICIPIO DE IXTENCO TLAXCALA
 NOTAS A LOS ESTADOS FINANCIEROS
 CONCILIACIÓN
 Del 1 de Enero al 31 de Octubre de 2024
 (Cifras en pesos)

CONCILIACIÓN ENTRE LOS INGRESOS PRESUPUESTARIOS Y CONTABLES:

000030

Concepto	2024
1. Total de Ingresos Presupuestarios	47,666,887.90
2. Más ingresos contables no presupuestarios	1,522.67
2.1 INGRESOS FINANCIEROS	0.00
2.2 INCREMENTO POR VARIACIÓN DE INVENTARIOS	0.00
2.3 DISMINUCIÓN DEL EXCESO DE ESTIMACIONES POR PÉRDIDA O DETERIORO U OBSOLESCENCIA	0.00
2.4 DISMINUCIÓN DEL EXCESO DE PROVISIONES	0.00
2.5 OTROS INGRESOS Y BENEFICIOS VARIOS	0.00
2.6 OTROS INGRESOS CONTABLES NO PRESUPUESTARIOS	1,522.67
3. Menos ingresos presupuestarios no contables	0.00
3.1 APROVECHAMIENTOS PATRIMONIALES	0.00
3.2 INGRESOS DERIVADOS DE FINANCIAMIENTOS	0.00
3.3 OTROS INGRESOS PRESUPUESTARIOS NO CONTABLES	0.00
4. Total de Ingresos Contables (4 = 1 + 2 - 3)	47,668,410.57



MUNICIPIO DE IXTENCO TLAXCALA

NOTAS A LOS ESTADOS FINANCIEROS
CONCILIACIÓN

Del 1 de Enero al 31 de Octubre de 2024
(Cifras en pesos)




000031

CONCILIACIÓN ENTRE LOS EGRESOS PRESUPUESTARIOS Y LOS GASTOS CONTABLES:

Concepto	2024
1. Total de egresos presupuestarios	46,162,091.17
2. Menos egresos presupuestarios no contables	10,948,482.15
2.1 MAT. PRIMAS Y MAT. D/PROD.Y COMERC.	0.00
2.2 MATERIALES Y SUMINISTROS	0.00
2.3 MOBILIARIO Y EQUIPO DE ADMINISTRACIÓN	45,752.01
2.4 MOBILIARIO Y EQPO EDUC.Y RECREATIVO	0.00
2.5 EQUIPO E INSTRUMENTAL MÉD.Y D/LAB.	0.00
2.6 VEHÍCULOS Y EQUIPO DE TRANSPORTE	464,000.00
2.7 EQUIPO DE DEFENSA Y SEGURIDAD	0.00
2.8 MAQUINARIA, OTROS EQUIPOS Y HERRAMIENTAS	513,978.70
2.9 ACTIVOS BIOLÓGICOS	0.00
2.10 BIENES INMUEBLES	0.00
2.11 ACTIVOS INTANGIBLES	0.00
2.12 OBRA PÚBLICA E/BIENES D/DOMINIO PÚB.	9,924,751.44
2.13 OBRA PÚBLICA EN BIENES PROPIOS	0.00
2.14 ACCIONES Y PARTICIPACIONES DE CAPITAL	0.00
2.15 COMPRA DE TÍTULOS Y VALORES	0.00
2.16 CONCESIÓN DE PRÉSTAMOS	0.00
2.17 INVERSIONES E/FID.MAND.Y OTROS ANÁLOGOS	0.00
2.18 PROVISIONES P/CONT.Y OTR EROG.ESPEC.	0.00
2.19 AMORTIZACIÓN DE LA DEUDA PÚBLICA	0.00
2.20 ADEUDOS DE EJERC.FISC.ANTER. (ADEFAS)	0.00
2.21 OTROS EGRESOS PRESUPUESTARIOS NO CONTABLES	0.00
3. Más gastos contables no presupuestarios	9,924,751.44
3.1 ESTIMACIONES, DEPRECIACIONES, DETERIOROS, OBSOLESCENCIA Y AMORTIZACIONES	0.00
3.2 PROVISIONES	0.00
3.3 DISMINUCIÓN DE INVENTARIOS	0.00
3.4 OTROS GASTOS	0.00
3.5 INVERSIÓN PÚBLICA NO CAPITALIZABLE	9,924,751.44
3.6 MATERIALES Y SUMINISTROS	0.00
3.7 OTROS GASTOS CONTABLES NO PRESUPUESTARIOS	0.00
4. Total de Gastos Contables (4 = 1 - 2 + 3)	45,138,360.46



Bejo protesta de decir verdad declaramos que los Estados Financieros y sus notas, son razonablemente correctos y son responsabilidad del emisor.



MUNICIPIO DE IXTENCÓ TLAXCALA
NOTAS A LOS ESTADOS FINANCIEROS
CONCILIACIÓN
Del 1 de Enero al 31 de Octubre de 2024
(Cifras en pesos)


000032

MTRA. MIRIAM ALINE LAZO CABALLERO
PRESIDENTA MUNICIPAL

TEC. IGNACIO VELAZQUEZ DURAN
SINDICO MUNICIPAL



C.P. EDGAR CALVA MORALES
TESORERO MUNICIPAL

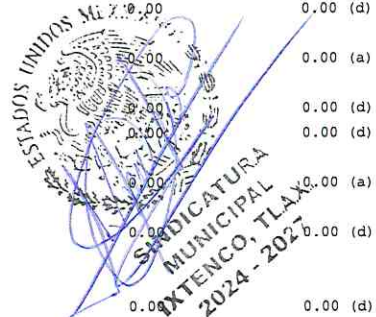


NOTAS A LOS ESTADOS FINANCIEROS
NOTAS DE MEMORIA

Del 1 de Enero al 31 de Octubre de 2024
(Cifras en pesos)

MEM-01 CUENTAS DE ORDEN CONTABLES:

Cuenta	Nombre de la Cuenta	Saldo Inicial	Cargos	Abonos	Saldo Final
7	CUENTAS DE ORDEN CONTABLES	0.00	0.00	0.00	0.00 (d)
7.1	VALORES	0.00	0.00	0.00	0.00 (d)
7.1.1	VALORES EN CUSTODIA	0.00	0.00	0.00	0.00 (d)
7.1.2	CUSTODIA DE VALORES	0.00	0.00	0.00	0.00 (a)
7.1.3	INSTRUMENTOS DE CRÉDITO PRESTADOS A FORMADORES DE MERCADO	0.00	0.00	0.00	0.00 (d)
7.1.4	PRÉSTAMO DE INSTRUMENTOS DE CRÉDITO A FORMADORES DE MERCADO Y SU GARANTÍA	0.00	0.00	0.00	0.00 (a)
7.1.5	INSTRUMENTOS DE CRÉDITO RECIBIDOS EN GARANTÍA DE LOS FORMADORES DE MERCADO	0.00	0.00	0.00	0.00 (d)
7.1.6	GARANTÍA DE CRÉDITOS RECIBIDOS DE LOS FORMADORES DE MERCADO	0.00	0.00	0.00	0.00 (a)
7.2	EMISION DE OBLIGACIONES	0.00	0.00	0.00	0.00 (d)
7.2.1	AUTORIZACIÓN PARA LA EMISIÓN DE BONOS, TÍTULOS Y VALORES DE LA DEUDA PÚBLICA INTERNA	0.00	0.00	0.00	0.00 (d)
7.2.2	AUTORIZACIÓN PARA LA EMISIÓN DE BONOS, TÍTULOS Y VALORES DE LA DEUDA PÚBLICA EXTERNA	0.00	0.00	0.00	0.00 (d)
7.2.3	EMISIONES AUTORIZADAS DE LA DEUDA PÚBLICA INTERNA Y EXTERNA	0.00	0.00	0.00	0.00 (a)
7.2.4	SUSCRIPCIÓN DE CONTRATOS DE PRÉSTAMOS Y OTRAS OBLIGACIONES DE LA DEUDA PÚBLICA INTERNA	0.00	0.00	0.00	0.00 (d)
7.2.5	SUSCRIPCIÓN DE CONTRATOS DE PRÉSTAMOS Y OTRAS OBLIGACIONES DE LA DEUDA PÚBLICA EXTERNA	0.00	0.00	0.00	0.00 (d)
7.2.6	CONTRATOS DE PRÉSTAMOS Y OTRAS OBLIGACIONES DE LA DEUDA PÚBLICA INTERNA Y EXTERNA	0.00	0.00	0.00	0.00 (a)
7.3	AVALES Y GARANTIAS	0.00	0.00	0.00	0.00 (d)
7.3.1	AVALES AUTORIZADOS	0.00	0.00	0.00	0.00 (d)
7.3.2	AVALES FIRMADOS	0.00	0.00	0.00	0.00 (a)
7.3.3	FIANZAS Y GARANTÍAS RECIBIDAS POR DEUDAS A COBRAR	0.00	0.00	0.00	0.00 (d)
7.3.4	FIANZAS Y GARANTÍAS RECIBIDAS	0.00	0.00	0.00	0.00 (a)
7.3.5	FIANZAS OTORGADAS PARA RESPALDAR OBLIGACIONES NO FISCALES DEL GOBIERNO	0.00	0.00	0.00	0.00 (d)
7.3.6	FIANZAS OTORGADAS DEL GOBIERNO PARA RESPALDAR OBLIGACIONES NO FISCALES	0.00	0.00	0.00	0.00 (a)
7.4	JUICIOS	0.00	0.00	0.00	0.00 (d)
7.4.1	DEMANDAS JUDICIALES EN PROCESO DE RESOLUCIÓN	0.00	0.00	0.00	0.00 (d)
7.4.2	RESOLUCIÓN DE DEMANDAS EN PROCESO JUDICIAL	0.00	0.00	0.00	0.00 (a)
7.5	INVERSIÓN MEDIANTE PROYECTOS PARA PRESTACIÓN DE SERVICIOS (PPS) Y SIMILARES	0.00	0.00	0.00	0.00 (d)
7.5.1	CONTRATOS PARA INVERSIÓN MEDIANTE PROYECTOS PARA PRESTACIÓN DE SERVICIOS (PPS) Y SIMILARES	0.00	0.00	0.00	0.00 (d)
7.5.2	INVERSIÓN PÚBLICA CONTRATADA MEDIANTE PROYECTOS PARA PRESTACIÓN DE SERVICIOS (PPS) Y SIMILARES	0.00	0.00	0.00	0.00 (a)
7.6	BIENES CONCESIONADOS O EN COMODATO	0.00	0.00	0.00	0.00 (d)
7.6.1	BIENES BAJO CONTRATO EN CONCESIÓN	0.00	0.00	0.00	0.00 (d)
7.6.2	CONTRATO DE CONCESIÓN POR BIENES	0.00	0.00	0.00	0.00 (a)



MUNICIPIO DE IXTENCO TLAXCALA

NOTAS A LOS ESTADOS FINANCIEROS

NOTAS DE MEMORIA

Del 1 de Enero al 31 de Octubre de 2024
(Cifras en pesos)

000034

7.6.3	BIENES BAJO CONTRATO EN COMODATO	0.00	0.00	0.00	0.00 (d)
7.6.4	CONTRATO DE COMODATO POR BIENES	0.00	0.00	0.00	0.00 (a)
7.X	BIENES ARQUEOLÓGICOS, ARTÍSTICOS E HISTÓRICOS	0.00	0.00	0.00	0.00 (d)
7.X.1	BIENES ARQUEOLÓGICOS EN CUSTODIA	0.00	0.00	0.00	0.00 (d)
7.X.2	CUSTODIA DE BIENES ARQUEOLÓGICOS	0.00	0.00	0.00	0.00 (a)
7.X.3	BIENES ARTÍSTICOS EN CUSTODIA	0.00	0.00	0.00	0.00 (d)
7.X.4	CUSTODIA DE BIENES ARTÍSTICOS	0.00	0.00	0.00	0.00 (a)
7.X.5	BIENES HISTÓRICOS EN CUSTODIA	0.00	0.00	0.00	0.00 (d)
7.X.6	CUSTODIA DE BIENES HISTÓRICOS	0.00	0.00	0.00	0.00 (a)

MEM-02 CUENTAS DE ORDEN PRESUPUESTARIAS DE INGRESOS:

Concepto	2024 Característica
8.1.1	LEY DE INGRESOS ESTIMADA 44,535,705.56 Saldo
8.1.2	LEY DE INGRESOS POR EJECUTAR 3,912,232.25 Saldo
8.1.3	MODIFICACIONES A LA LEY DE INGRESOS ESTIMADA 7,043,414.59 Saldo
8.1.4	LEY DE INGRESOS DEVENGADA 47,666,887.90 Abonos
8.1.5	LEY DE INGRESOS RECAUDADA 47,666,887.90 Abonos

MEM-03 CUENTAS DE ORDEN PRESUPUESTARIAS DE EGRESOS:

Concepto	2024 Característica
8.2.1	PRESUPUESTO DE EGRESOS APROBADO 46,579,841.97 Saldo
8.2.2	PRESUPUESTO DE EGRESOS POR EJERCER 8,355,438.62 Saldo
8.2.3	MODIFICACIONES AL PRESUPUESTO DE EGRESOS APROBADO 7,937,687.82 Saldo
8.2.4	PRESUPUESTO DE EGRESOS COMPROMETIDO 46,162,091.17 Cargos
8.2.5	PRESUPUESTO DE EGRESOS DEVENGADO 46,162,091.17 Cargos
8.2.6	PRESUPUESTO DE EGRESOS EJERCIDO 46,162,091.17 Cargos
8.2.7	PRESUPUESTO DE EGRESOS PAGADO 46,162,091.17 Cargos

Bajo protesta de decir verdad declaramos que los Estados Financieros y sus notas son razonablemente correctos y son responsabilidad del emisor.


MTRA. MIRIAM ALINE LAZO CABALLERO
PRESIDENTA MUNICIPAL

DR. SÍGNACIO VELAZQUEZ DURAN
SÍNDICO MUNICIPAL

C.P. EUGENIO CALVA MORALES
TESORERO MUNICIPAL
IXTENCO, TLAX.
2024 - 2027

SINDICATURA MUNICIPAL
IXTENCO, TLAX.
2024 - 2027

PRESIDENCIA MUNICIPAL IXTENCO, TLAX.
ESTADOS UNIDOS MEXICANOS
2024 - 2027



II. INFORMACION PRESUPUESTARIA



MUNICIPIO DE IXTENCO TLAXCALA

INDICADORES DE POSTURA FISCAL
Del 1 de Enero al 31 de Octubre de 2024
(Cifras en pesos)

000035

Concepto	Estimado/ Aprobado	Devengado	Recaudado/ Pagado
I. Ingresos Presupuestarios (I = 1 + 2)	44,535,705.56	47,666,887.90	47,666,887.90
1. Ingresos del Gobierno de la Entidad Federativa o Municipio	44,535,705.56	47,666,887.90	47,666,887.90
2. Ingresos del Sector Paraestatal o Paramunicipal	0.00	0.00	0.00
II. Egresos Presupuestarios (II = 3 + 4)	46,579,841.97	46,162,091.17	46,162,091.17
3. Egresos del Gobierno de la Entidad Federativa o Municipio	46,579,841.97	46,162,091.17	46,162,091.17
4. Egresos del Sector Paraestatal o Paramunicipal	0.00	0.00	0.00
III. Balance presupuestario (Superávit o Déficit) (III = I - II)	-2,044,136.41	1,504,796.73	1,504,796.73

Concepto	Estimado/ Aprobado	Devengado	Recaudado/ Pagado
III. Balance presupuestario (Superávit o Déficit)	-2,044,136.41	1,504,796.73	1,504,796.73
IV. Intereses, Comisiones y Gastos de la Deuda	0.00	0.00	0.00
V. Balance Primario (Superávit o Déficit) (V = III - IV)	-2,044,136.41	1,504,796.73	1,504,796.73

Concepto	Estimado/ Aprobado	Devengado	Recaudado/ Pagado
A. Financiamiento	0.00	0.00	0.00
B. Amortización de la deuda	0.00	0.00	0.00
C. Endeudamiento o desendeudamiento (C = A - B)	0.00	0.00	0.00

Bajo protesta de decir verdad declaramos que los Estados Financieros y sus notas, son razonablemente correctos y son responsabilidad del emisor.

MTRA. MIRIAM ALINE LAZO CABALLERO
PRESIDENTA MUNICIPAL

TEC. IGNACIO VELAZQUEZ DURAN
SÍNDICO MUNICIPAL

C. EDGAR FALSA MORALES
REGIDOR MUNICIPAL

TESORERÍA
MUNICIPAL
IXTENCO, TLAX.
2024 - 2027



SECRETARÍA MUNICIPAL IXTENCO, TLAX.
2024 - 2027

MUNICIPIO DE IXTENCO TLAXCALA
ESTADO ANALÍTICO DEL ACTIVO
Del 1 de Enero al 31 de Octubre de 2024
(Cifras en pesos)



Concepto	Saldo Inicial 1	Cargos del periodo 2	Abonos del periodo 3	Saldo final 4=(1+2-3)	Variación del periodo 5=(4-1)
ACTIVO	31,777,186.43	157,593,422.25	154,183,471.59	35,187,137.09	3,409,950.66
ACTIVO CIRCULANTE	3,256,078.23	146,482,892.90	144,258,720.15	5,480,250.98	2,224,172.75
EFFECTIVO Y EQUIVALENTES	2,864,362.24	89,203,879.54	87,141,899.28	4,926,342.50	2,061,980.26
DERECHOS A RECIBIR EFECTIVO O EQUIVALENTES	-180,990.63	55,436,723.71	55,543,487.22	-287,754.14	-106,763.51
DERECHOS A RECIBIR BIENES O SERVICIOS	572,706.62	1,842,289.65	1,573,333.65	841,662.62	268,956.00
INVENTARIOS	0.00	0.00	0.00	0.00	0.00
ALMACENES	0.00	0.00	0.00	0.00	0.00
ESTIMACIÓN POR PÉRDIDA O DETERIORO DE ACTIVOS CIRCULANTES	0.00	0.00	0.00	0.00	0.00
OTROS ACTIVOS CIRCULANTES	0.00	0.00	0.00	0.00	0.00
ACTIVO NO CIRCULANTE	28,521,108.20	11,110,529.35	9,924,751.44	29,706,886.11	1,185,777.91
INVERSIONES FINANCIERAS A LARGO PLAZO	0.00	0.00	0.00	0.00	0.00
DERECHOS A RECIBIR EFECTIVO O EQUIVALENTES A LARGO PLAZO	0.00	0.00	0.00	0.00	0.00
BIENES INMUEBLES, INFRAESTRUCTURA Y CONSTRUCCIONES EN PROCESO	8,350,629.10	9,924,751.44	9,924,751.44	8,350,629.10	0.00
BIENES MUEBLES	21,184,820.75	1,185,777.91	0.00	22,370,598.66	1,185,777.91
ACTIVOS INTANGIBLES	199,865.70	0.00	0.00	199,865.70	0.00
DEPRECIACIÓN, DETERIORO Y AMORTIZACIÓN ACUMULADA DE BIENES	-1,214,207.35	0.00	0.00	-1,214,207.35	0.00
ACTIVOS DIFERIDOS	0.00	0.00	0.00	0.00	0.00
ESTIMACIÓN POR PÉRDIDA O DETERIORO DE ACTIVOS NO CIRCULANTES	0.00	0.00	0.00	0.00	0.00
OTROS ACTIVOS NO CIRCULANTES	0.00	0.00	0.00	0.00	0.00

Bajo protesta de decir verdad declaro que los Estados Financieros y sus notas, son razonablemente correctos y son responsabilidad del emisor.



MUNICIPIO DE IXTENCO TLAXCALA

000037

ESTADO ANALÍTICO DEL ACTIVO
Del 1 de Enero al 31 de Octubre de 2024
(Cifras en pesos)



MTRA. MIRIAM ALINE LAZO CABALLERO
PRESIDENTA MUNICIPAL



ESTADOS UNIDOS MEXICANOS
SINDICATURA MUNICIPAL
IXTENCO, TLAX.
2024 - 2027

TEC. IGNACIO VELAZQUEZ DURAN
SÍNDICO MUNICIPAL



PRESIDENCIA MUNICIPAL IXTENCO, TLAX.
ESTADOS UNIDOS MEXICANOS
2024 - 2027



ESTADOS UNIDOS MEXICANOS
C. P. EDGAR GARCÍA MORALES
TESORERÍA MUNICIPAL
IXTENCO, TLAX.
2024 - 2027

MUNICIPIO DE IXTENCO TLAXCALA

ESTADO ANALÍTICO DE LA DEUDA Y OTROS PASIVOS
Del 1 de Enero al 31 de Octubre de 2024
(Cifras en pesos)

000038

DENOMINACIÓN DE LAS DEUDAS	Moneda de Contratación	Institución o País Acreedor	Saldo Inicial del Periodo	Saldo Final del Periodo
DEUDA PÚBLICA				
CORTO PLAZO				
DEUDA INTERNA				
Instituciones de Crédito			0.00	0.00
Títulos y Valores			0.00	0.00
Arrendamientos financieros			0.00	0.00
DEUDA EXTERNA				
Organismos Financieros Internacionales			0.00	0.00
Deuda Bilateral			0.00	0.00
Títulos y Valores			0.00	0.00
Arrendamientos Financieros			0.00	0.00
SUBTOTAL DE DEUDA PÚBLICA A CORTO PLAZO			0.00	0.00
LARGO PLAZO				
DEUDA INTERNA				
Instituciones de Crédito			0.00	0.00
Títulos y Valores			0.00	0.00
Arrendamientos financieros			0.00	0.00
DEUDA EXTERNA				
Organismos Financieros Internacionales			0.00	0.00
Deuda Bilateral			0.00	0.00
Títulos y Valores			0.00	0.00
Arrendamientos Financieros			0.00	0.00
SUBTOTAL DE DEUDA PÚBLICA A LARGO PLAZO			0.00	0.00
TOTAL DE OTROS PASIVOS			768,332.12	1,419,726.63
TOTAL DE DEUDA PÚBLICA Y OTROS PASIVOS			768,332.12	1,419,726.63

Bajo protesta de decir verdad declaramos que los Estados Financieros y sus notas, son razonablemente correctos y son responsabilidad del emisor.

MTRA. MIRIAM ALINE LAZO CABALLERO
PRESIDENTA MUNICIPAL

TEC. IGNACIO VELAZQUEZ DURAN
SÍNDICO MUNICIPAL

C. P. ERIC GARCÍA GARCÍA
TESORERO MUNICIPAL

ESTADOS UNIDOS MEXICANOS
MUNICIPIO DE IXTENCO, TLAX.
2024 - 2027




ESTADO ANALÍTICO DE INGRESOS
Del 1 de Enero al 31 de Octubre de 2024
(Cifras en pesos)

Rubro de Ingresos	Ingreso Estimado (1)	Ampliaciones y Reducciones (2)	Ingreso Modificado (3=1+2)	Ingreso Devengado (4)	Ingreso Recaudado (5)	Diferencia (6=5-1)
IMPUESTOS	567,704.10	52,304.46	620,008.56	660,931.73	660,931.73	93,227.63
CUOTAS Y APORT. DE SEGURIDAD SOCIAL	0.00	0.00	0.00	0.00	0.00	0.00
CONTRIBUCIONES DE MEJORAS	0.00	0.00	0.00	27,000.00	27,000.00	27,000.00
DERECHOS	1,313,835.00	1,405,017.51	2,718,852.51	2,903,848.04	2,903,848.04	1,590,013.04
PRODUCTOS	7,406.41	41,259.95	48,666.36	64,867.24	64,867.24	57,460.83
APROVECHAMIENTOS	0.00	617.10	617.10	610.53	610.53	610.53
INGRESOS POR VENTAS DE BIENES,	0.00	0.00	0.00	0.00	0.00	0.00
PRESTACIÓN DE SERVICIOS Y OTROS INGRESOS	42,646,760.05	5,544,215.57	48,190,975.62	44,009,630.36	44,009,630.36	1,362,870.31
PARTICIPACIONES, APORTACIONES, CONVENIOS,						
INCENTIVOS DERIV. DE LA COLAB. FISCAL Y						
FONDOS DIST. DE APORT	0.00	0.00	0.00	0.00	0.00	0.00
TRANSFERENCIAS, ASIGNACIONES, SUBSIDIOS						
Y SUBVENCIONES, Y PENSIONES Y						
JUBILACIONES	0.00	0.00	0.00	0.00	0.00	0.00
INGRESOS DERIVADOS DE FINANCIAMIENTOS						
TOTAL	44,535,705.56	7,043,414.59	51,579,120.15	47,666,887.90	47,666,887.90	3,131,182.34
					Ingresos Excedentes	



Handwritten signature in blue ink.



ESTADO ANALÍTICO DE INGRESOS

Del 1 de Enero al 31 de Octubre de 2024
(Cifras en pesos)

Estado Analítico de Ingresos por Fuente de Financiamiento	Ingreso Estimado (1)	Ampliaciones/ Reducciones (2)	Ingreso Modificado (3=1+2)	Ingreso Devengado (4)	Ingreso Recaudado (5)	Diferencia (6=5-1)
INGRESOS DERIVADOS DE FINANCIAMIENTO	0.00	0.00	0.00	0.00	0.00	0.00
INGRESOS DERIVADOS DE FINANCIAMIENTOS	0.00	0.00	0.00	0.00	0.00	0.00
TOTAL	44,535,705.56	7,043,414.59	51,579,120.15	47,666,887.90	47,666,887.90	3,131,182.34

Ingresos Excedentes 3,131,182.34

Bajo protesta de decir verdad Aclaramos que los Estados Financieros y sus notas, son razonablemente correctos y son responsabilidad de este Ayuntamiento.

MTRA. MIRIAM RAÍNE LAZO CABALLERO
PRESIDENTA MUNICIPAL

TEC. RENATO VELAZQUEZ DURAN
SINDICATARIO
SÍNDICO MUNICIPAL
IXTENCO, TLAX.

2024 - 2027

C.P. EDGAR CARRERA VIVER
TESORERO MUNICIPAL

TESORERIA MUNICIPAL
IXTENCO, TLAX.

2024 - 2027



000041

MUNICIPIO DE IXTENCO TLAXCALA

ESTADO ANALÍTICO DEL EJERCICIO DEL PRESUPUESTO DE EGRESOS
CLASIFICACIÓN ADMINISTRATIVA

Del 1 de Enero al 31 de Octubre de 2024
(Cifras en pesos)

Concepto	Egreso Aprobado (1)	Ampliaciones/Reducciones (2)	Egreso Modificado (3=1+2)	Egreso Devengado (4)	Egreso Pagado (5)	Subejercicio (6=3-4)
3	46,579,841.97	7,937,687.82	54,517,529.79	46,162,091.17	46,162,091.17	8,355,438.62
3.1	46,579,841.97	7,937,687.82	54,517,529.79	46,162,091.17	46,162,091.17	8,355,438.62
3.1.1	46,579,841.97	7,937,687.82	54,517,529.79	46,162,091.17	46,162,091.17	8,355,438.62
3.1.1.1	46,579,841.97	7,937,687.82	54,517,529.79	46,162,091.17	46,162,091.17	8,355,438.62
000	0.00	0.00	0.00	0.00	0.00	0.00
001	4,261,762.94	3,268,287.83	7,530,050.77	8,346,609.72	8,346,609.72	-816,558.95
002	1,352,306.21	-134,759.07	1,217,547.14	919,348.61	919,348.61	298,198.53
003	2,014,586.08	-111,231.83	1,903,354.25	1,329,298.46	1,329,298.46	574,055.79
004	2,993,064.51	409,502.76	3,402,567.27	3,203,854.55	3,203,854.55	198,712.72
005	1,966,859.40	-10,436.76	1,956,422.64	1,525,627.86	1,525,627.86	430,794.78
006	9,156,980.97	2,028,906.00	11,185,886.97	10,915,864.80	10,915,864.80	270,022.17
007	8,246,763.29	880,205.04	9,126,968.33	6,814,957.50	6,814,957.50	2,312,010.83
008	4,916,183.69	1,094,068.57	6,010,252.26	4,412,794.70	4,412,794.70	1,597,457.56
009	459,032.83	6,768.85	465,801.68	276,170.87	276,170.87	189,630.81
010	338,516.10	-13,477.93	325,038.17	114,643.69	114,643.69	210,394.48
011	1,020,304.85	139,315.97	1,159,620.82	1,066,450.01	1,066,450.01	93,170.81
012	344,361.65	124,905.37	469,267.02	326,055.33	326,055.33	143,211.69
013	945,087.41	-97,219.81	847,867.60	513,599.20	513,599.20	334,268.40
014	0.00	0.00	0.00	0.00	0.00	0.00
015	972,379.30	25,334.88	997,714.18	787,740.50	787,740.50	209,973.68
016	0.00	0.00	0.00	0.00	0.00	0.00
017	0.00	0.00	0.00	0.00	0.00	0.00
018	662,041.25	1,770.70	663,811.95	404,145.20	404,145.20	259,666.75
019	0.00	0.00	0.00	0.00	0.00	0.00
020	0.00	0.00	0.00	0.00	0.00	0.00
021	0.00	0.00	0.00	0.00	0.00	0.00
022	354,774.40	-4,137.33	350,637.07	66,128.95	66,128.95	284,508.12
023	0.00	0.00	0.00	0.00	0.00	0.00
024	823,337.96	55,892.26	879,230.22	567,184.36	567,184.36	312,045.86
025	471,491.50	30,378.07	501,869.57	353,427.49	353,427.49	148,442.08
026	514,191.20	-33,838.82	480,352.38	220,922.96	220,922.96	259,429.42
027	822,577.39	194,747.60	1,017,324.99	683,166.04	683,166.04	334,158.95
028	332,627.64	-27,409.39	305,218.25	237,908.97	237,908.97	67,309.28
029	0.00	0.00	0.00	0.00	0.00	0.00
030	0.00	0.00	0.00	0.00	0.00	0.00
031	0.00	0.00	0.00	0.00	0.00	0.00
032	0.00	0.00	0.00	0.00	0.00	0.00
033	0.00	0.00	0.00	0.00	0.00	0.00
034	0.00	0.00	0.00	0.00	0.00	0.00
035	0.00	0.00	0.00	0.00	0.00	0.00
036	0.00	0.00	0.00	0.00	0.00	0.00
037	0.00	0.00	0.00	0.00	0.00	0.00
038	0.00	0.00	0.00	0.00	0.00	0.00
039	0.00	0.00	0.00	0.00	0.00	0.00
040	0.00	0.00	0.00	0.00	0.00	0.00
041	0.00	0.00	0.00	0.00	0.00	0.00
042	0.00	0.00	0.00	0.00	0.00	0.00
043	0.00	0.00	0.00	0.00	0.00	0.00
044	0.00	0.00	0.00	0.00	0.00	0.00
045	0.00	0.00	0.00	0.00	0.00	0.00
046	0.00	0.00	0.00	0.00	0.00	0.00
047	0.00	0.00	0.00	0.00	0.00	0.00
048	0.00	0.00	0.00	0.00	0.00	0.00
049	0.00	0.00	0.00	0.00	0.00	0.00
050	0.00	0.00	0.00	0.00	0.00	0.00
051	0.00	0.00	0.00	0.00	0.00	0.00
052	0.00	0.00	0.00	0.00	0.00	0.00
053	0.00	0.00	0.00	0.00	0.00	0.00
054	0.00	0.00	0.00	0.00	0.00	0.00
055	0.00	0.00	0.00	0.00	0.00	0.00
056	0.00	0.00	0.00	0.00	0.00	0.00
057	0.00	0.00	0.00	0.00	0.00	0.00
058	0.00	0.00	0.00	0.00	0.00	0.00
059	0.00	0.00	0.00	0.00	0.00	0.00
060	0.00	0.00	0.00	0.00	0.00	0.00
061	0.00	0.00	0.00	0.00	0.00	0.00
062	0.00	0.00	0.00	0.00	0.00	0.00
063	0.00	0.00	0.00	0.00	0.00	0.00
064	0.00	0.00	0.00	0.00	0.00	0.00
065	0.00	0.00	0.00	0.00	0.00	0.00
066	0.00	0.00	0.00	0.00	0.00	0.00
067	0.00	0.00	0.00	0.00	0.00	0.00
068	0.00	0.00	0.00	0.00	0.00	0.00
069	0.00	0.00	0.00	0.00	0.00	0.00
070	0.00	0.00	0.00	0.00	0.00	0.00
071	0.00	0.00	0.00	0.00	0.00	0.00
072	0.00	0.00	0.00	0.00	0.00	0.00
073	0.00	0.00	0.00	0.00	0.00	0.00
074	0.00	0.00	0.00	0.00	0.00	0.00
075	0.00	0.00	0.00	0.00	0.00	0.00
076	0.00	0.00	0.00	0.00	0.00	0.00
077	0.00	0.00	0.00	0.00	0.00	0.00
078	0.00	0.00	0.00	0.00	0.00	0.00
079	0.00	0.00	0.00	0.00	0.00	0.00
080	0.00	0.00	0.00	0.00	0.00	0.00
081	0.00	0.00	0.00	0.00	0.00	0.00
082	0.00	0.00	0.00	0.00	0.00	0.00
083	0.00	0.00	0.00	0.00	0.00	0.00
084	0.00	0.00	0.00	0.00	0.00	0.00
085	0.00	0.00	0.00	0.00	0.00	0.00
086	0.00	0.00	0.00	0.00	0.00	0.00
087	0.00	0.00	0.00	0.00	0.00	0.00
088	0.00	0.00	0.00	0.00	0.00	0.00
089	0.00	0.00	0.00	0.00	0.00	0.00
090	0.00	0.00	0.00	0.00	0.00	0.00
091	0.00	0.00	0.00	0.00	0.00	0.00
092	0.00	0.00	0.00	0.00	0.00	0.00
093	0.00	0.00	0.00	0.00	0.00	0.00
094	0.00	0.00	0.00	0.00	0.00	0.00
095	0.00	0.00	0.00	0.00	0.00	0.00
096	0.00	0.00	0.00	0.00	0.00	0.00
097	0.00	0.00	0.00	0.00	0.00	0.00
098	0.00	0.00	0.00	0.00	0.00	0.00
099	0.00	0.00	0.00	0.00	0.00	0.00
100	0.00	0.00	0.00	0.00	0.00	0.00
101	0.00	0.00	0.00	0.00	0.00	0.00
102	0.00	0.00	0.00	0.00	0.00	0.00
103	0.00	0.00	0.00	0.00	0.00	0.00
104	0.00	0.00	0.00	0.00	0.00	0.00
105	0.00	0.00	0.00	0.00	0.00	0.00
106	0.00	0.00	0.00	0.00	0.00	0.00
107	0.00	0.00	0.00	0.00	0.00	0.00
108	0.00	0.00	0.00	0.00	0.00	0.00
109	0.00	0.00	0.00	0.00	0.00	0.00
110	0.00	0.00	0.00	0.00	0.00	0.00
111	0.00	0.00	0.00	0.00	0.00	0.00
112	0.00	0.00	0.00	0.00	0.00	0.00
113	0.00	0.00	0.00	0.00	0.00	0.00
114	0.00	0.00	0.00	0.00	0.00	0.00
115	0.00	0.00	0.00	0.00	0.00	0.00
116	0.00	0.00	0.00	0.00	0.00	0.00
117	0.00	0.00	0.00	0.00	0.00	0.00
118	0.00	0.00	0.00	0.00	0.00	0.00
119	0.00	0.00	0.00	0.00	0.00	0.00
120	0.00	0.00	0.00	0.00	0.00	0.00
121	0.00	0.00	0.00	0.00	0.00	0.00
122	0.00	0.00	0.00	0.00	0.00	0.00
123	0.00	0.00	0.00	0.00	0.00	0.00
124	0.00	0.00	0.00	0.00	0.00	0.00
125	0.00	0.00	0.00	0.00	0.00	0.00
126	0.00	0.00	0.00	0.00	0.00	0.00
127	0.00	0.00	0.00	0.00	0.00	0.00
128	0.00	0.00	0.00	0.00	0.00	0.00
129	0.00	0.00	0.00	0.00	0.00	0.00
130	0.00	0.00	0.00	0.00	0.00	0.00
131	0.00	0.00	0.00	0.00	0.00	0.00
132	0.00	0.00	0.00	0.00	0.00	0.00
133	0.00	0.00	0.00	0.00	0.00	0.00
134	0.00	0.00	0.00	0.00	0.00	0.00
135	0.00	0.00	0.00	0.00	0.00	0.00
136	0.00	0.00	0.00	0.00	0.00	0.00
137	0.00	0.00	0.00	0.00	0.00	0.00
138	0.00	0.00	0.00	0.00	0.00	0.00
139	0.00	0.00	0.00	0.00	0.00	0.00
140	0.00	0.00	0.00	0.00	0.00	0.00
141						

MUNICIPIO DE IXTENCO TLAXCALA

ESTADO ANALÍTICO DEL EJERCICIO DEL PRESUPUESTO DE EGRESOS
 CLASIFICACIÓN ADMINISTRATIVA
 Del 1 de Enero al 31 de Octubre de 2024
 (Cifras en pesos)

Concepto	Egreso Aprobado (1)	Ampliaciones/Reducciones (2)	Egreso Modificado (3=1+2)	Egreso Devengado (4)	Egreso Pagado (5)	Subejercicio (6=3-4)
JUEZ CIVICO	0.00	0.00	0.00	538.30	538.30	-538.30
TOTAL DEL GASTO	46,579,841.97	7,937,687.82	54,517,529.79	46,162,091.17	46,162,091.17	8,355,438.62

Bajo protesta de decir verdad declaramos que los Estados Financieros y sus notas, son razonablemente correctos y son responsabilidad del emisor.

(Handwritten signature in blue ink)

MTRA. MIRIAM AYNE LAZO CABALLERO
 PRESIDENTA MUNICIPAL

(Handwritten signature in blue ink)

C.P. EDGAR BAUTISTA
 TESORERÍA MUNICIPAL

(Handwritten signature in blue ink)

SINDICATURA MUNICIPAL, IXTENCO, TLAX., 2024 - 2027

(Handwritten signature in blue ink)

ESTADOS FINANCIEROS DEL MUNICIPIO DE IXTENCO, TLAX., 2024 - 2027

ESTADOS FINANCIEROS DEL MUNICIPIO DE IXTENCO, TLAX., 2024 - 2027

TESORERÍA MUNICIPAL, IXTENCO, TLAX., 2024 - 2027

PRESIDENCIA MUNICIPAL IXTENCO, TLAX., 2024 - 2027

MUNICIPIO DE IXTENCO TLAXCALA


ESTADO ANALÍTICO DEL EJERCICIO DEL PRESUPUESTO DE EGRESOS
 CLASIFICACIÓN ECONÓMICA (POR TIPO DE GASTO)
 Del 1 de Enero al 31 de Octubre de 2024
 (Cifras en pesos)

Concepto	Egreso Aprobado (1)	Ampliaciones/Reducciones (2)	Egreso Modificado (3=1+2)	Egreso Devengado (4)	Egreso Pagado (5)	Subejercicio (6=3-4)
1 GASTO CORRIENTE	38,523,311.97	4,280,400.70	42,803,712.67	35,208,493.02	35,208,493.02	7,595,219.65
2 GASTO DE CAPITAL	8,056,530.00	3,657,287.12	11,713,817.12	10,953,598.15	10,953,598.15	760,218.97
3 AMORTIZACIÓN DE LA DEUDA Y DISMINUCIÓN DE PASIVOS	0.00	0.00	0.00	0.00	0.00	0.00
4 PENSIONES Y JUBILACIONES	0.00	0.00	0.00	0.00	0.00	0.00
5 PARTICIPACIONES	0.00	0.00	0.00	0.00	0.00	0.00
TOTAL DEL GASTO	46,579,841.97	7,937,687.82	54,517,529.79	46,162,091.17	46,162,091.17	8,355,438.62

Bajo protesta de decir verdad declaramos que los Estados financieros y sus notas, son razonablemente correctos y son responsabilidad de mi cargo.

MTRA. MIRIAM ALVAREZ LAGO CABALLERO
 PRESIDENTA MUNICIPAL


TEC. IGNACIO VEJAZQUEZ IZUELA
 SINDICO MUNICIPAL
 IXTENCO, TLAX.

000044




MUNICIPIO DE IXTENCO TLAXCALA

ESTADO ANALÍTICO DEL EJERCICIO DEL PRESUPUESTO DE EGRESOS
CLASIFICACIÓN POR OBJETO DEL GASTO (CAPÍTULO Y CONCEPTO)
Del 1 de Enero al 31 de Octubre de 2024
(Cifras en pesos)

Concepto	Egreso Aprobado (1)	Ampliaciones/Reducciones (2)	Egreso Modificado (3=1+2)	Egreso Devengado (4)	Egreso Pagado (5)	Subejercicio (6=3-4)
1 SERVICIOS PERSONALES	23,924,117.63	399,678.69	24,323,796.32	16,877,963.29	16,877,963.29	7,445,833.03
1.1 REMUNERACIONES AL PERSONAL DE CARÁCTER PERMANENTE	17,851,718.88	2,080.52	17,853,799.40	11,380,582.11	11,380,582.11	6,473,217.29
1.2 REMUNERACIONES AL PERSONAL DE CARÁCTER TRANSITORIO	52,500.00	110,000.00	162,500.00	123,000.00	123,000.00	39,500.00
1.3 REMUNERACIONES ADICIONALES Y ESPECIALES	2,218,642.05	67,425.76	2,286,067.81	2,300,301.86	2,300,301.86	-14,234.05
1.4 SEGURIDAD SOCIAL	0.00	0.00	0.00	0.00	0.00	0.00
1.5 OTRAS PRESTACIONES SOCIALES Y ECONÓMICAS	3,801,256.70	220,172.41	4,021,429.11	3,074,079.32	3,074,079.32	947,349.79
1.6 PREVISIONES	0.00	0.00	0.00	0.00	0.00	0.00
1.7 PAGO DE ESTÍMULOS A SERVIDORES PÚBLICOS	0.00	0.00	0.00	0.00	0.00	0.00
MATERIALES Y SUMINISTROS	4,030,094.16	85,574.82	4,115,668.98	3,861,177.46	3,861,177.46	254,491.52
MAT. ADMÓN. EMIS. D/DOCTOS Y ART.OFTC.	783,000.00	-122,977.65	660,022.35	602,049.94	602,049.94	57,972.41
ALIMENTOS Y UPENSILLOS	274,000.00	-14,884.49	259,115.51	266,848.92	266,848.92	-7,733.41
MAT. PRIMAS Y MAT. D/PROD.Y COMERC.	24,000.00	-15,000.00	9,000.00	20,315.17	20,315.17	-11,315.17
MATERIALES Y ART.D/CONST.Y DE REPAR.	335,584.81	132,609.20	468,194.01	398,603.84	398,603.84	69,590.17
PRODUCTOS QUÍM. FARMAC.Y DE LABORATORIO	64,173.93	52,639.99	116,813.92	54,978.56	54,978.56	61,835.36
COMBUSTIBLES, LUBRICANTES Y ADITIVOS	1,906,836.02	5,680.80	1,912,516.82	1,836,682.82	1,836,682.82	75,834.00
VEST.BLANCOS, PREND.D/PROT.Y ART.DEP.	368,499.40	-61.00	368,438.40	409,885.33	409,885.33	-41,446.93
MATERIALES Y SUMINIST.P/SEG. PÚB.	5,000.00	0.00	5,000.00	3,625.00	3,625.00	1,375.00
HERRAMIENTAS, REFACC.Y ACCES.MENORES	269,000.00	47,567.97	316,567.97	268,187.88	268,187.88	48,380.09
3 SERVICIOS GENERALES	9,153,895.80	1,666,562.02	10,820,457.82	10,767,093.70	10,767,093.70	53,364.12
3.1 SERVICIOS BÁSICOS	3,630,511.04	98,594.75	3,729,105.79	3,183,254.45	3,183,254.45	545,851.34
SERVICIOS DE ARRENDAMIENTO	142,600.00	107,826.61	250,426.61	256,479.06	256,479.06	-6,052.45
SERVICIOS PROFESIONALES, CIENTÍFICOS, TÉCNICOS Y OTROS SERVICIOS	497,167.69	68,471.63	565,639.32	580,484.84	580,484.84	-14,845.52
SERVICIOS FINANCIEROS, BANCARIOS Y COMERCIALES	80,327.09	79,653.53	159,980.62	152,834.52	152,834.52	7,146.10
SERVICIOS DE INSTALACIÓN, REPARACIÓN, MANTENIMIENTO Y CONSERVACIÓN	1,284,331.98	544,647.61	1,828,979.59	1,802,627.75	1,802,627.75	26,351.84
SERVICIOS DE COMUNICACIÓN SOCIAL Y PUBLICIDAD	121,392.00	19,924.59	141,316.59	146,427.23	146,427.23	-5,110.64
SERVICIOS DE TRASLADO Y VIÁTICOS	166,597.00	5,597.83	172,194.83	167,976.78	167,976.78	4,218.05
SERVICIOS OFICIALES	2,120,000.00	681,182.56	2,801,182.56	3,291,896.36	3,291,896.36	-490,713.80
OTROS SERVICIOS GENERALES	1,110,969.00	60,662.91	1,171,631.91	1,185,112.71	1,185,112.71	-13,480.80

000045






MUNICIPIO DE IXTENCO TLAXCALA

ESTADO ANALÍTICO DEL EJERCICIO DEL PRESUPUESTO DE EGRESOS
CLASIFICACIÓN POR OBJETO DEL GASTO (CAPÍTULO Y CONCEPTO)
Del 1 de Enero al 31 de Octubre de 2024
(Cifras en pesos)



Concepto	Egreso Aprobado (1)	Ampliaciones/Reducciones (2)	Egreso Modificado (3=1+2)	Egreso Devengado (4)	Egreso Pagado (5)	Subejercicio (6=3-4)
4 TRANSFERENCIAS, ASIGNACIONES, SUBSIDIOS Y OTRAS AYUDAS	1,415,204.38	2,133,701.17	3,548,905.55	3,707,374.57	3,707,374.57	-158,469.02
4.1 TRANSFERENCIAS INTERNAS Y ASIGNACIONES AL SECTOR PÚBLICO	0.00	0.00	0.00	0.00	0.00	0.00
4.2 TRANSFERENCIAS AL RESTO DEL SECTOR PÚBLICO	200,000.00	1,050,000.02	1,250,000.02	1,250,000.00	1,250,000.00	0.02
4.3 SUBSIDIOS Y SUBVENCIONES	368,721.24	57,763.08	426,484.32	472,933.50	472,933.50	-46,449.18
4.4 AYUDAS SOCIALES	846,483.14	1,025,938.07	1,872,421.21	1,984,441.07	1,984,441.07	-112,019.86
4.5 PENSIONES Y JUBILACIONES	0.00	0.00	0.00	0.00	0.00	0.00
4.6 TRANSFERENCIAS A FIDEICOMISOS, MANDATOS Y OTROS ANÁLOGOS	0.00	0.00	0.00	0.00	0.00	0.00
4.7 TRANSFERENCIAS A LA SEGURIDAD SOCIAL	0.00	0.00	0.00	0.00	0.00	0.00
4.8 DONATIVOS	0.00	0.00	0.00	0.00	0.00	0.00
4.9 TRANSFERENCIAS AL EXTERIOR	0.00	0.00	0.00	0.00	0.00	0.00
5 BIENES MUEBLES, INMUEBLES E INTANGIBLES	82,000.00	977,978.70	1,059,978.70	1,023,730.71	1,023,730.71	36,247.99
5.1 MOBILIARIO Y EQUIPO DE ADMINISTRACIÓN	30,000.00	0.00	30,000.00	45,752.01	45,752.01	-15,752.01
5.2 MOBILIARIO Y BOPO EDUC. Y RECREATIVO	52,000.00	0.00	52,000.00	0.00	0.00	52,000.00
5.3 EQUIPO E INSTRUMENTAL MÉD. Y D/LAB.	0.00	0.00	0.00	0.00	0.00	0.00
5.4 VEHÍCULOS Y EQUIPO DE TRANSPORTE	0.00	464,000.00	464,000.00	464,000.00	464,000.00	0.00
5.5 EQUIPO DE DEFENSA Y SEGURIDAD	0.00	0.00	0.00	0.00	0.00	0.00
5.6 MAQUINARIA, OTROS EQUIPOS Y HERRAMIENTAS	0.00	513,978.70	513,978.70	513,978.70	513,978.70	0.00
5.7 ACTIVOS BIOLÓGICOS	0.00	0.00	0.00	0.00	0.00	0.00
5.8 BIENES INMUEBLES	0.00	0.00	0.00	0.00	0.00	0.00
5.9 ACTIVOS INTANGIBLES	0.00	0.00	0.00	0.00	0.00	0.00
6 INVERSIÓN PÚBLICA	7,974,530.00	2,674,192.42	10,648,722.42	9,924,751.44	9,924,751.44	723,970.98
6.1 OBRA PÚBLICA E/BIENES D/DOMINIO PÚB.	7,974,530.00	2,674,192.42	10,648,722.42	9,924,751.44	9,924,751.44	723,970.98
6.2 OBRA PÚBLICA EN BIENES PROPIOS	0.00	0.00	0.00	0.00	0.00	0.00
6.3 PROYECTOS PROD. Y ACC. DE FOMENTO	0.00	0.00	0.00	0.00	0.00	0.00
7 INVERSIONES FINANCIERAS Y OTRAS PROV.	0.00	0.00	0.00	0.00	0.00	0.00
7.1 INV. FOMENTO ACTIVIDADES PRODUCTIVAS	0.00	0.00	0.00	0.00	0.00	0.00
7.2 ACCIONES Y PARTICIPACIONES DE CAPITAL	0.00	0.00	0.00	0.00	0.00	0.00
7.3 COMPRA DE TÍTULOS Y VALORES	0.00	0.00	0.00	0.00	0.00	0.00
7.4 CONCESIÓN DE PRÉSTAMOS	0.00	0.00	0.00	0.00	0.00	0.00



[Handwritten signature]

000046

MUNICIPIO DE IXTENCO TLAXCALA

ESTADO ANALÍTICO DEL EJERCICIO DEL PRESUPUESTO DE EGRESOS
CLASIFICACIÓN POR OBJETO DEL GASTO (CAPÍTULO Y CONCEPTO)

Del 1 de Enero al 31 de Octubre de 2024
(Cifras en pesos)

Concepto	Egreso Aprobado (1)	Ampliaciones/Reducciones (2)	Egreso Modificado (3-1+2)	Egreso Devengado (4)	Egreso Pagado (5)	Subejercicio (6-3-4)
7.5 INVERSIONES E/FID.MAND.Y OTROS ANÁLOGOS	0.00	0.00	0.00	0.00	0.00	0.00
7.6 OTRAS INVERSIONES FINANCIERAS	0.00	0.00	0.00	0.00	0.00	0.00
7.9 PROVISIONES P/CONT.Y OTR EROG.ESPEC.	0.00	0.00	0.00	0.00	0.00	0.00
8 PARTICIPACIONES Y APORTACIONES	0.00	0.00	0.00	0.00	0.00	0.00
8.1 PARTICIPACIONES	0.00	0.00	0.00	0.00	0.00	0.00
8.3 APORTACIONES	0.00	0.00	0.00	0.00	0.00	0.00
8.5 CONVENIOS	0.00	0.00	0.00	0.00	0.00	0.00
9 DEUDA PÚBLICA	0.00	0.00	0.00	0.00	0.00	0.00
9.1 AMORTIZACIÓN DE LA DEUDA PÚBLICA	0.00	0.00	0.00	0.00	0.00	0.00
9.2 INTERESES DE LA DEUDA PÚBLICA	0.00	0.00	0.00	0.00	0.00	0.00
9.3 COMISIONES DE LA DEUDA PÚBLICA	0.00	0.00	0.00	0.00	0.00	0.00
9.4 GASTOS DE LA DEUDA PÚBLICA	0.00	0.00	0.00	0.00	0.00	0.00
9.5 COSTO POR COBERTURAS	0.00	0.00	0.00	0.00	0.00	0.00
9.6 APOYOS FINANCIEROS	0.00	0.00	0.00	0.00	0.00	0.00
9.9 ADEUDOS DE EJERC.FISC.ANTER. (ADEFAS)	0.00	0.00	0.00	0.00	0.00	0.00
TOTAL DEL GASTO	46,579,841.97	7,937,687.82	54,517,529.79	46,162,091.17	46,162,091.17	8,355,438.62

Bajo protesta de decir verdad declaramos que los Estados Financieros y sus notas, son razonablemente correctos y son responsabilidad del emisor.



MTRA. MIRIAM ALINE LAZO CABALLERO
PRESIDENTA MUNICIPAL

TEC. IGNACIO VIZCARRA
SÍNDICO MUNICIPAL

IXTENCO, TLAX. 2024 - 2027



000047

MUNICIPIO DE IXTENCO TLAXCALA

ESTADO ANALÍTICO DEL EJERCICIO DEL PRESUPUESTO DE EGRESOS
CLASIFICACIÓN FUNCIONAL (FINALIDAD Y FUNCIÓN)
Del 1 de Enero al 31 de Octubre de 2024
(Cifras en pesos)



2024.2027

TESORERIA MUNICIPAL
IXTENCO, TLAX.
2024 - 2027

Concepto	Egreso Aprobado (1)	Ampliaciones/Reducciones (2)	Egreso Modificado (3=1+2)	Egreso Devengado (4)	Egreso Pagado (5)	Subejercicio (6=3-4)
1 GOBIERNO	24,670,149.12	4,300,396.75	28,970,545.87	23,948,799.17	23,948,799.17	5,021,746.70
1.1 LEGISLACIÓN	0.00	0.00	0.00	0.00	0.00	0.00
1.2 JUSTICIA	0.00	0.00	0.00	6,840.76	6,840.76	-6,840.76
1.3 COORDINACIÓN DE LA POLÍTICA DE GOBIERNO	11,053,821.78	3,075,665.03	14,129,486.81	12,353,903.59	12,353,903.59	1,775,583.22
1.4 RELACIONES EXTERIORES	0.00	0.00	0.00	0.00	0.00	0.00
1.5 ASUNTOS FINANCIEROS Y HACENDARIOS	3,965,443.81	434,837.64	4,400,281.45	3,987,869.75	3,987,869.75	412,411.70
1.6 SEGURIDAD NACIONAL	0.00	0.00	0.00	0.00	0.00	0.00
1.7 ASUNTOS DE ORDEN PÚBLICO Y DE SEGURIDAD INTERIOR	8,701,796.12	890,973.89	9,592,770.01	7,086,445.87	7,086,445.87	2,506,324.14
1.8 OTROS SERVICIOS GENERALES	949,087.41	-101,079.81	848,007.60	513,739.20	513,739.20	334,268.40
2 DESARROLLO SOCIAL	21,909,692.85	3,637,291.07	25,546,983.92	22,213,292.00	22,213,292.00	3,333,691.92
2.1 PROTECCIÓN AMBIENTAL	6,083,122.73	696,911.15	6,780,033.88	6,024,328.47	6,024,328.47	755,705.41
2.2 VIVIENDA Y SERVICIOS A LA COMUNIDAD	9,156,980.97	2,752,931.98	11,909,912.95	10,917,089.80	10,917,089.80	992,823.15
2.3 SALUD	0.00	0.00	0.00	0.00	0.00	0.00
2.4 RECREACION, CULTURA Y OTRAS MANIFESTACIONES SOCIALES	0.00	0.00	0.00	0.00	0.00	0.00
2.5 EDUCACION	2,544,786.55	126,366.63	2,671,153.18	1,996,523.99	1,996,523.99	674,629.19
2.6 PROTECCION SOCIAL	0.00	0.00	0.00	0.00	0.00	0.00
2.7 OTROS ASUNTOS SOCIALES	4,124,802.60	61,081.31	4,185,883.91	3,275,349.74	3,275,349.74	910,534.17
2.8 DESARROLLO ECONÓMICO	0.00	0.00	0.00	0.00	0.00	0.00
2.9 ASUNTOS ECONÓMICOS, COMERCIALES Y LABORALES EN GENERAL	0.00	0.00	0.00	0.00	0.00	0.00
3.0 AGROPECUARIA, SILVICULTURA, PESCA Y CAZA	0.00	0.00	0.00	0.00	0.00	0.00
3.1 COMBUSTIBLES Y ENERGIA	0.00	0.00	0.00	0.00	0.00	0.00
3.2 MINERÍA, MANUFACTURAS Y CONSTRUCCIÓN	0.00	0.00	0.00	0.00	0.00	0.00
3.3 TRANSPORTE	0.00	0.00	0.00	0.00	0.00	0.00
3.4 COMUNICACIONES	0.00	0.00	0.00	0.00	0.00	0.00
3.5 TURISMO	0.00	0.00	0.00	0.00	0.00	0.00
3.6 CIENCIA, TECNOLOGÍA E INNOVACIÓN	0.00	0.00	0.00	0.00	0.00	0.00
3.7 OTRAS INDUSTRIAS Y OTROS ASUNTOS ECONÓMICOS	0.00	0.00	0.00	0.00	0.00	0.00
4 OTRAS NO CLASIFICADAS EN FUNCIONES ANTERIORES	0.00	0.00	0.00	0.00	0.00	0.00



SINDICATURA MUNICIPAL IXTENCO, TLAX. 2024 - 2027

MUNICIPIO DE IXTENCO TLAXCALA

ESTADO ANALÍTICO DEL EJERCICIO DEL PRESUPUESTO DE EGRESOS
 CLASIFICACIÓN FUNCIONAL (FINALIDAD Y FUNCIÓN)
 Del 1 de Enero al 31 de Octubre de 2024
 (Cifras en pesos)

Concepto	Egreso Aprobado (1)	Ampliaciones/Reducciones (2)	Egreso Modificado (3=1+2)	Egreso Devengado (4)	Egreso Pagado (5)	Subejercicio (6=3-4)
4.1 TRANSACCIONES DE LA DEUDA PÚBLICA / COSTO FINANCIERO DE LA DEUDA	0.00	0.00	0.00	0.00	0.00	0.00
4.2 TRANSF. PARTICIP. Y APORT. ENTRE DIFERENTES NIVELES Y ORDENES DE GOBIERNO	0.00	0.00	0.00	0.00	0.00	0.00
4.3 SANEAMIENTO DEL SISTEMA FINANCIERO	0.00	0.00	0.00	0.00	0.00	0.00
4.4 ADEUDOS DE EJERCICIOS FISCALES ANTERIORES	0.00	0.00	0.00	0.00	0.00	0.00
TOTAL DEL GASTO	46,579,841.97	7,937,687.82	54,517,529.79	46,162,091.17	46,162,091.17	8,355,438.62

Bajo protesta de decir verdad declaramos que los Estados Financieros y sus notas, son razonablemente correctos y son responsabilidad del emisor

MTRA. MIRIAM AZNÁREZ LAZO CABALLERO
 PRESIDENTA MUNICIPAL

TEC. IGNACIO VELAZQUEZ DURÁN
 SINDICATO MUNICIPAL

MUNICIPALIDAD DE IXTENCO, TLAX.
 2024 - 2027



MUNICIPIO DE IXTENCO TLAXCALA

000050

ENDEUDAMIENTO NETO
Del 1 de Enero al 31 de Octubre de 2024
(Cifras en pesos)

Identificación de Crédito o Instrumento	Contratación/Coloc A	Amortización B	Endeudamiento Neto C = A - B
Créditos Bancarios			
Total Créditos Bancarios	0.00	0.00	0.00
Otros Instrumentos de Deuda			
Total Otros Instrumentos de Deuda	0.00	0.00	0.00
TOTAL	0.00	0.00	0.00

Bajo protesta de decir verdad declaramos que los Estados Financieros y sus notas, son razonablemente correctos y son responsabilidad del emisor.

MTRA. MIRIAM ALINE LAZO CABALLERO
PRESIDENTA MUNICIPAL

TEC. IGNACIO BLAZQUEZ/DURAN
SÍNDICO MUNICIPAL

C. P. EDGAR CARRERA MORALES
TESORERO MUNICIPAL

TESORERIA
MUNICIPAL
IXTENCO, TLAX.
2024 - 2027

SINDICATURA
MUNICIPAL
IXTENCO, TLAX.
2024 - 2027

PRESIDENCIA MUNICIPAL IXTENCO, TLAX.
2024 - 2027

MUNICIPIO DE IXTENCO TLAXCALA

INTERESES DE LA DEUDA
Del 1 de Enero al 31 de Octubre de 2024
(Cifras en pesos)

000051

Identificación de Crédito o Instrumento	Devengado	Pagado
Créditos Bancarios		
Total de Intereses de Créditos Bancarios	0.00	0.00
Otros Instrumentos de Deuda		
Total de Intereses de Otros Instrumentos de Deuda	0.00	0.00
TOTAL	0.00	0.00

Bajo protesta de decir verdad declaramos que los Estados Financieros y sus notas, son razonablemente correctos y son responsabilidad del emisor.

MTRA. MIRIAM RAINE LAZO CABALLERO
PRESIDENTA MUNICIPAL

TEC. IGNACIO VELAZQUEZ DURAN
SÍNDICO MUNICIPAL

C. P. REDGAR CRUZ TORRES
TESORERO MUNICIPAL

TESORERIA
MUNICIPAL
IXTENCO, TLAX.
2024 - 2027

PRESIDENCIA MUNICIPAL IXTENCO, TLAX.
ESTADOS UNIDOS MEXICANOS
2024 - 2027

MUNICIPIO DE IXTENCO TLAXCALA

FLUJO DE FONDOS

Del 1 de Enero al 31 de Octubre de 2024
(Cifras en pesos)



R/C	Rubro/Capítulo	Estimado/ Aprobado	Ampliaciones/ Reducciones	Modificado	Devengado	Recaudado/ Pagado	Cx/C/ CxP
	RUBROS DE INGRESO						
1	IMPUESTOS	44,535,705.56	7,043,414.59	51,579,120.15	47,666,887.90	47,666,887.90	0.00
2	CUOTAS Y APORT. DE SEGURIDAD SOCIAL	567,704.10	52,304.46	620,008.56	660,831.73	660,831.73	0.00
3	CONTRIBUCIONES DE MEJORAS	0.00	0.00	0.00	0.00	0.00	0.00
4	DERECHOS	1,313,835.00	0.00	2,718,852.51	2,903,848.04	2,903,848.04	0.00
5	PRODUCTOS	7,406.41	41,259.95	48,666.36	64,867.24	64,867.24	0.00
6	APROVECHAMIENTOS	0.00	617.10	617.10	610.53	610.53	0.00
7	INGRESOS POR VENTAS DE BIENES,	0.00	0.00	0.00	0.00	0.00	0.00
	PRESTACIÓN DE SERVICIOS Y OTROS INGRESOS						
8	PARTICIPACIONES, APORTACIONES, CONVENIOS,	42,646,760.05	5,544,215.57	48,190,975.62	44,009,630.36	44,009,630.36	0.00
	INCENTIVOS DERIV. DE LA COLAB. FISCAL Y						
	FONDOS DIST. DE APORT						
9	TRANSFERENCIAS, ASIGNACIONES, SUBSIDIOS	0.00	0.00	0.00	0.00	0.00	0.00
	Y SUBVENCIONES, Y PENSIONES Y						
	JUBILACIONES						
0	INGRESOS DERIVADOS DE FINANCIAMIENTOS	0.00	0.00	0.00	0.00	0.00	0.00
	CAPÍTULOS DE GASTO						
1	SERVICIOS PERSONALES	46,579,841.97	7,937,687.82	54,517,529.79	46,162,091.17	46,162,091.17	0.00
2	MATERIALES Y SUMINISTROS	23,924,117.63	399,678.69	24,323,796.32	16,877,963.29	16,877,963.29	0.00
3	SERVICIOS GENERALES	4,030,094.16	85,574.82	4,115,668.98	3,861,177.46	3,861,177.46	0.00
4	TRANSFERENCIAS, ASIGNACIONES, SUBSIDIOS	9,153,895.80	1,666,562.02	10,820,457.82	10,767,093.70	10,767,093.70	0.00
	Y OTRAS AYUDAS	1,415,204.38	2,133,701.17	3,548,905.55	3,707,374.57	3,707,374.57	0.00
5	BIENES MUEBLES, INMUEBLES E INTANGIBLES	82,000.00	977,978.70	1,059,978.70	1,023,730.71	1,023,730.71	0.00
6	INVERSIÓN PÚBLICA	7,974,530.00	2,674,192.42	10,648,722.42	9,924,751.44	9,924,751.44	0.00
7	INVERSIONES FINANCIERAS Y OTRAS PROV.	0.00	0.00	0.00	0.00	0.00	0.00
8	PARTICIPACIONES Y APORTACIONES	0.00	0.00	0.00	0.00	0.00	0.00
9	DEUDA PÚBLICA	0.00	0.00	0.00	0.00	0.00	0.00
	SUPERAVIT/DÉFICIT	-2,044,136.41	-894,273.23	-2,938,409.64	1,504,796.73	1,504,796.73	0.00




000052



MUNICIPIO DE IXTENCO TLAXCALA

FLUJO DE FONDOS

Del 1 de Enero al 31 de Octubre de 2024
(Cifras en pesos)



CFE	Ingresos por Fuente de Financiamiento	Estimado	Ampliaciones/ Reducciones	Modificado	Devengado	Recaudado	CxC
NO ETIQUETADO							
1	RECURSOS FISCALES	29,865,971.56	5,128,100.82	34,994,072.38	32,259,190.31	32,259,190.31	0.00
2	FINANCIAMIENTOS INTERNOS	1,888,945.51	1,345,675.08	3,234,620.59	3,502,508.48	3,502,508.48	0.00
3	FINANCIAMIENTOS EXTERNOS	0.00	0.00	0.00	0.00	0.00	0.00
4	INGRESOS PROPIOS	0.00	0.00	0.00	0.00	0.00	0.00
5	RECURSOS FEDERALES	0.00	0.00	0.00	30,898.46	30,898.46	0.00
6	RECURSOS ESTATALES	27,977,026.05	3,782,425.74	31,759,451.79	28,725,783.37	28,725,783.37	0.00
7	OTROS RECURSOS	0.00	0.00	0.00	0.00	0.00	0.00
ETIQUETADO							
5	RECURSOS FEDERALES	14,669,734.00	1,915,313.77	16,585,047.77	15,407,697.59	15,407,697.59	0.00
6	RECURSOS ESTATALES	14,669,734.00	1,915,313.77	16,585,047.77	15,407,697.59	15,407,697.59	0.00
7	OTROS RECURSOS	0.00	0.00	0.00	0.00	0.00	0.00
TOTAL INGRESOS		44,535,705.56	7,043,414.59	51,579,120.15	47,666,887.90	47,666,887.90	0.00


CFE	Egresos por Fuente de Financiamiento	Aprobado	Ampliaciones/ Reducciones	Modificado	Devengado	Pagado	CxP
NO ETIQUETADO							
1	RECURSOS FISCALES	31,910,107.97	7,625,940.47	39,536,048.44	32,942,563.57	32,942,563.57	0.00
2	FINANCIAMIENTOS INTERNOS	1,888,945.51	1,850,652.55	3,739,598.06	3,751,626.94	3,751,626.94	0.00
3	FINANCIAMIENTOS EXTERNOS	0.00	0.00	0.00	0.00	0.00	0.00
4	INGRESOS PROPIOS	0.00	0.00	0.00	0.00	0.00	0.00
5	RECURSOS FEDERALES	0.00	0.00	0.00	0.00	0.00	0.00
6	RECURSOS ESTATALES	30,021,162.46	5,775,287.92	35,796,450.38	29,190,936.63	29,190,936.63	0.00
7	OTROS RECURSOS	0.00	0.00	0.00	0.00	0.00	0.00
ETIQUETADO							
5	RECURSOS FEDERALES	14,669,734.00	311,747.35	14,981,481.35	13,219,527.60	13,219,527.60	0.00
6	RECURSOS ESTATALES	14,669,734.00	311,747.35	14,981,481.35	13,219,527.60	13,219,527.60	0.00
7	OTROS RECURSOS	0.00	0.00	0.00	0.00	0.00	0.00
TOTAL EGRESOS		46,579,841.97	7,937,687.82	54,517,529.79	46,162,091.17	46,162,091.17	0.00

000053



MUNICIPIO DE IXTENCO TLAXCALA

FIUJO DE FONDOS
Del 1 de Enero al 31 de Octubre de 2024
(Cifras en pesos)



CFF Ingresos menos Egresos por Fuente de Financiamiento

	Estimado/ Aprobado	Ampliaciones/ Reducciones	Modificado	Devengado	Recaudado/ Pagado	Cxc/ Cxp
NO ETIQUETADO	-2,044,136.41	-2,497,839.65	-4,541,976.06	-683,373.26	-683,373.26	0.00
1 RECURSOS FISCALES	0.00	-504,977.47	-504,977.47	-249,118.46	-249,118.46	0.00
2 FINANCIAMIENTOS INTERNOS	0.00	0.00	0.00	0.00	0.00	0.00
3 FINANCIAMIENTOS EXTERNOS	0.00	0.00	0.00	0.00	0.00	0.00
4 INGRESOS PROPIOS	0.00	0.00	0.00	0.00	0.00	0.00
5 RECURSOS FEDERALES	0.00	0.00	0.00	30,898.46	30,898.46	0.00
6 RECURSOS ESTATALES	-2,044,136.41	-1,992,862.18	-4,036,998.59	-465,153.26	-465,153.26	0.00
7 OTROS RECURSOS	0.00	0.00	0.00	0.00	0.00	0.00
ETIQUETADO	0.00	1,603,566.42	1,603,566.42	2,188,169.99	2,188,169.99	0.00
5 RECURSOS FEDERALES	0.00	1,603,566.42	1,603,566.42	2,188,169.99	2,188,169.99	0.00
6 RECURSOS ESTATALES	0.00	0.00	0.00	0.00	0.00	0.00
7 OTROS RECURSOS	0.00	0.00	0.00	0.00	0.00	0.00
SUPERAVIT/DÉFICIT	-2,044,136.41	-894,273.23	-2,938,409.64	1,504,796.73	1,504,796.73	0.00



000054

MUNICIPIO DE IXTENCO TLAXCALA

FLUJO DE FONDOS
Del 1 de Enero al 31 de Octubre de 2024
(Cifras en pesos)



ESTADO DE CUENTAS POR FUENTE DE FINANCIAMIENTO

R/C	Subv./Capital	11	12	13	14	15	16	17	No etiquetado	25	26	27	Etiquetado	Total	
RUROS DE INGRESO		3,502,208.48					29,725,783.37		0.00	32,228,190.31			0.00	15,407,697.59	47,665,887.90
1 IMPUESTOS		660,931.73					0.00		0.00	660,931.73			0.00	0.00	660,931.73
2 COTAS Y APORT. DE SEGURIDAD SOCIAL.		0.00					0.00		0.00	0.00			0.00	0.00	0.00
3 CONTRIBUCIONES DE MEJORA		27,000.00					0.00		0.00	27,000.00			0.00	0.00	27,000.00
4 DERECHOS		2,746,608.49					0.00		0.00	2,746,608.49			0.00	157,239.55	2,903,848.04
5 PRODUCTOS		61,657.63				3.46	1,729.14		0.00	63,390.23			1,477.01	1,477.01	64,867.24
6 APROVECHAMIENTOS		610.53					0.00		0.00	610.53			0.00	0.00	610.53
7 INGRESOS POR VENTAS DE BIENES,		0.00					0.00		0.00	0.00			0.00	0.00	0.00
PRESTACIÓN DE SERVICIOS Y OTROS INGRESOS		5,700.10					29,724,054.23		0.00	29,729,754.33			0.00	15,248,981.03	44,900,635.36
8 PARTICIPACIONES, APORTACIONES, CONVENIOS,															
INCENTIVOS DEBAY. DE LA COGAB, FISCAL Y															
FONDOS DIST. DE APORT															
9 TRANSFERENCIAS, ASIGNACIONES, SUBSIDIOS		0.00					0.00		0.00	0.00			0.00	0.00	0.00
Y SUBVENCIÓNES, Y PENSIÓNES Y															
JUBILACIONES															
0 INGRESOS DERIVADOS DE FINANCIAMIENTOS		0.00					0.00		0.00	0.00			0.00	0.00	0.00
CAPÍTULOS DE GASTO		3,751,026.94					29,180,936.63		0.00	32,942,963.57			0.00	13,219,527.60	46,162,031.17
1 SERVICIOS PERSONALES		986,740.55					13,555,817.57		0.00	14,542,758.12			0.00	2,335,205.17	16,877,963.29
2 MATERIALES Y SUMINISTROS		165,949.74					2,989,313.34		0.00	3,155,263.08			0.00	705,914.38	3,861,177.46
3 SERVICIOS GENERALES		981,805.06					7,187,042.77		0.00	8,168,847.83			0.00	2,598,245.87	10,767,093.70
4 TRANSFERENCIAS, ASIGNACIONES, SUBSIDIOS		485,182.50					3,222,212.07		0.00	3,707,374.57			0.00	0.00	3,707,374.57
Y OTRAS AYUDAS															
5 BIENES MUEBLES, INMUEBLES E INTANGIBLES		0.00					932,485.11		0.00	932,485.11			0.00	91,245.60	1,023,730.71
6 INVERSIÓN PÚBLICA		1,131,769.09					1,304,065.77		0.00	2,435,834.86			0.00	7,488,916.58	9,924,751.44
7 INVERSIONES FINANCIERAS Y OTRAS PROF.		0.00					0.00		0.00	0.00			0.00	0.00	0.00
8 PARTICIPACIONES Y APORTACIONES		0.00					0.00		0.00	0.00			0.00	0.00	0.00
9 DEUDA PÚBLICA		0.00					0.00		0.00	0.00			0.00	0.00	0.00
SUPERÁVIT/DEFICIT		-244,110.46					-465,153.26		0.00	-689,373.26			0.00	2,188,169.99	1,504,796.73



000055

MUNICIPIO DE IXTENCO TLAXCALA

FLUJO DE FONDOS

Del 1 de Enero al 31 de Octubre de 2024
(Cifras en pesos)

Bajo protesta de decir verdad declaramos que los Estados Financieros y sus notas, son razonablemente correctos y son responsabilidad del emisor.

MTRA. MIRIAM ALINE LAZO CABALLERO
PRESIDENTA MUNICIPAL


TEC. IGNACIO VERAZOZA BURKIN
SÍNDICO MUNICIPAL

SINDICATURA
MUNICIPAL
IXTENCO, TLAX.
2024 - 2027

TESORERÍA,
MUNICIPAL
IXTENCO, TLAX.
2024 - 2027



000056




III. INFORMACION PROGRAMATICA



GOBIERNO MUNICIPAL DE IXTENCO
ADMINISTRACIÓN 2024-2027

000057

MUNICIPIO DE IXTENCO TLAXCALA
 GASTO POR CATEGORÍA PROGRAMÁTICA
 Del 1 de Enero al 31 de Octubre de 2024
 (Cifras en pesos)



Concepto	Egreso Aprobado (1)	Ampliaciones/Reducciones (2)	Egreso Modificado (3=1+2)	Egreso Devengado (4)	Egreso Pagado (5)	Subejercicio (6=3-4)
Programas	46,579,841.97	7,937,687.82	54,517,529.79	46,162,091.17	46,162,091.17	8,355,438.62
Subsidios: Sector Social y Privado o Entidades Federativas y Municipios	0.00	0.00	0.00	0.00	0.00	0.00
Sujetos a Reglas de Operación	0.00	0.00	0.00	0.00	0.00	0.00
Otros Subsidios	0.00	0.00	0.00	0.00	0.00	0.00
Desempeño de las Funciones	41,597,582.51	7,506,856.81	49,104,439.32	41,757,068.69	41,757,068.69	7,347,370.63
Prestación de Servicios Públicos	21,454,508.00	1,775,332.98	23,229,840.98	18,382,648.07	18,382,648.07	4,847,192.91
Provisión de Bienes Públicos	0.00	0.00	0.00	0.00	0.00	0.00
Planeación, seguimiento y evaluación de Políticas públicas	10,037,006.13	3,079,671.66	13,116,677.79	11,936,750.86	11,936,750.86	1,179,926.93
Promoción y fomento	0.00	0.00	0.00	0.00	0.00	0.00
Regulación y supervisión	949,087.41	-101,079.81	848,007.60	520,579.96	520,579.96	327,427.64
Funciones de las Fuerzas Armadas (Únicamente Gobierno Federal)	0.00	0.00	0.00	0.00	0.00	0.00
Específicos	0.00	0.00	0.00	0.00	0.00	0.00
Proyectos de Inversión	9,156,980.97	2,752,931.98	11,909,912.95	10,917,089.80	10,917,089.80	992,823.15
Administrativos y de Apoyo	4,982,259.46	430,831.01	5,413,090.47	4,405,022.48	4,405,022.48	1,008,067.99
Apoyo al proceso presupuestario y para mejorar la eficiencia institucional	4,982,259.46	430,831.01	5,413,090.47	4,405,022.48	4,405,022.48	1,008,067.99
Apoyo a la función pública y al mejoramiento de la gestión	0.00	0.00	0.00	0.00	0.00	0.00
Operaciones ajenas	0.00	0.00	0.00	0.00	0.00	0.00
Obligaciones de cumplimiento de resolución Jurisdiccional	0.00	0.00	0.00	0.00	0.00	0.00
Desastres Naturales	0.00	0.00	0.00	0.00	0.00	0.00
Obligaciones	0.00	0.00	0.00	0.00	0.00	0.00
Pensiones y jubilaciones	0.00	0.00	0.00	0.00	0.00	0.00
Aportaciones a la seguridad social	0.00	0.00	0.00	0.00	0.00	0.00
Aportaciones a fondos de estabilización	0.00	0.00	0.00	0.00	0.00	0.00
Aportaciones a fondos de inversión y reestructura de pensiones	0.00	0.00	0.00	0.00	0.00	0.00
Programas de Gasto Federalizado (Gobierno Federal)	0.00	0.00	0.00	0.00	0.00	0.00
Gasto Federalizado	0.00	0.00	0.00	0.00	0.00	0.00
C Participaciones a entidades federativas y municipios	0.00	0.00	0.00	0.00	0.00	0.00
D Costo financiero, deuda o apoyos a deudores y ahorradores de la banca	0.00	0.00	0.00	0.00	0.00	0.00

MUNICIPIO DE IXTENCO TLAXCALA

GASTO POR CATEGORÍA PROGRAMÁTICA

Del 1 de Enero al 31 de Octubre de 2024
(Cifras en pesos)

Concepto	Egreso Aprobado (1)	Ampliaciones/Reducciones (2)	Egreso Modificado (3=1+2)	Egreso Devengado (4)	Egreso Pagado (5)	Subejercicio (6=3-4)
H Adeudos de ejercicios fiscales anteriores	0.00	0.00	0.00	0.00	0.00	0.00
TOTAL DEL GASTO	46,579,841.97	7,937,687.82	54,517,529.79	46,162,091.17	46,162,091.17	8,355,438.62

Bajo protesta de decir verdad declaramos que los Estados Financieros y sus notas, son razonablemente correctos y son responsabilidad del signatario.

MTRA. MIRIAM ELINE LAZO CABALLERO
PRESIDENTA MUNICIPAL

TEC. ISMAEL YELAZQUEZ DURAN
SINDICATURA MUNICIPAL

ESTADOS UNIDOS MEXICANOS
PRESIDENCIA MUNICIPAL IXTENCO, TLAX.
2024 - 2027

ESTADOS UNIDOS MEXICANOS
TESORERIA MUNICIPAL
IXTENCO, TLAX.
2024 - 2027

000058

MUNICIPIO DE IXTENCO TLAXCALA
PROGRAMAS Y PROYECTOS DE INVERSIÓN
Al 31 de Octubre de 2024

Actividad


Unidad de medida


Meta real


Meta programada


% avance


Bajo protesta de decir verdad declaramos que los Estados Financieros y sus notas, son razonablemente correctos y son responsabilidad de este Síndico Municipal.


MTRA. MIRIAM ALVAREZ LAZO CABALLERO
PRESIDENTA MUNICIPAL


TEC. IGNACIO VAZQUEZ DURAN
SÍNDICO MUNICIPAL


MUNICIPALIDAD
MUNICIPAL
IXTENCO, TLAX.
2024 - 2027




PRESIDENCIA MUNICIPAL IXTENCO, TLAX.
2024 - 2027


TESORERIA MUNICIPAL
IXTENCO, TLAX.
2024 - 2027

000059

MUNICIPIO DE IXTENCO TLAXCALA

INDICADORES DE RESULTADOS
Al 31 de Octubre de 2024



[Handwritten signature]


Indicador	Unidad de medida	Meta programada	Meta real
NÚMERO DE CABILDOS REALIZADOS EN EL EJERCICIO.	PORCENTAJE	0.000	0.000
ÍNDICE DE POBLACIÓN INFORMADA	PORCENTAJE	0.000	0.000
CAPACIDAD DE COBERTURA DE SERVICIOS PARA LA IMPOSICION DE SANCIONES	PORCENTAJE	0.000	1.000
ÍNDICE DE DIFUSION DE MEDIOS	PORCENTAJE	0.000	100.000
ÍNDICE DE COBERTURA EN LA IMPLEMENTACION DE PROGRAMAS DE PREVENCIÓN	PORCENTAJE	0.000	100.000
EFICIENCIA EN LA IMPOSICION DE SANCIONES A INFRACTORES	DOCUMENTO	0.000	100.000
ÍNDICE DE PERSONAL CAPACITADO	PORCENTAJE	0.000	100.000
EFICIENTE CALIFICACION DE INFRACCIONES	DOCUMENTO	0.000	100.000
ÍNDICE DEELICTIVO	PORCENTAJE	0.000	0.000
COBERTURA DE SEGURIDAD PUBLICA	PORCENTAJE	0.000	100.000
ÍNDICE DE PARTICIPACIÓN CIUDADANA EN POLÍTICAS PÚBLICAS	PORCENTAJE	0.000	100.000
ÍNDICE DE INVERSIÓN EN SEGURIDAD PÚBLICA	PORCENTAJE	0.000	100.000
COBERTURA DE INFORMACION CIUDADANA EN MATERIA DE TRÁNSITO Y VIALIDAD	PORCENTAJE	0.000	100.000
EFICIENCIA EN LA INTEGRACION DE CONSEJOS CIUDADANOS DE SEG. PÚB.	SESIÓN	0.000	100.000
EFICIENCIA EN LA CELEBRACION DE CONVENIOS DE COLABORACION	DOCUMENTO	0.000	100.000
PORCENTAJE DE PATRULLAJES	BENEFICIARIO	0.000	100.000
ÍNDICE DE CAPACITACION DEL PERSONAL DE SEGURIDAD PUBLICA	CURSO	0.000	100.000
ÍNDICE DE EQUIPAMIENTO DE SEG. PUB.	BENEFICIARIO	0.000	100.000
COBERTURA DE SEÑALIZACION EN CALLES	PROYECTO	0.000	100.000
ÍNDICE DE CUMPLIMIENTO EN LA REGULACION DE TRÁNSITO Y VIALIDAD	DOCUMENTO	0.000	100.000
COBERTURA POBLACIONAL EN MATERIA DE PROTECCION CIVIL	PORCENTAJE	0.000	100.000
COBERTURA INFORMATIVA EN MATERIA DE PROTECCION CIVIL	PORCENTAJE	0.000	100.000
ÍNDICE DE COBERTURA INFORMATIVA EN MATERIA DE PROTECCION CIVIL	CURSO	0.000	100.000
ÍNDICE DE COBERTURA DE SIMULACROS REALIZADOS	CURSO	0.000	100.000
COBERTURA DE CAMPAÑAS DE PREVENCIÓN	EVENTO	0.000	100.000
EFICIENCIA EN LA REGULACION DE MEDIDAS DE SEGURIDAD	PROYECTO	0.000	100.000
ÍNDICE DE COOPERACION INTERINSTITUCIONAL	DOCUMENTO	0.000	100.000
ÍNDICE DE DESARROLLO TURISTICO	PORCENTAJE	0.000	100.000
COBERTURA DE PROMOCION	CURSO	0.000	100.000
ÍNDICE DE REALIZACION DE TALLERES TURISTICOS	BENEFICIARIO	0.000	100.000
ÍNDICE DE CREACION DE PRESTADORES DE SRVICIO	PROYECTO	0.000	100.000
ÍNDICE DE GESTIONES REALIZADAS	PORCENTAJE	0.000	100.000
ÍNDICE DE EFICIENCIA DE LAS POLITICAS PÚB. EDU. CULT. Y DEPORTIVAS	PORCENTAJE	0.000	100.000
ÍNDICE DE COBERTURA DE LAS POLITICAS PUBLICAS EDUCATIVAS	PORCENTAJE	0.000	100.000
ÍNDICE DE COBERTURA DE LAS POLITICAS PUBLICAS CULTURALES	PORCENTAJE	0.000	100.000
ÍNDICE DE COBERTURA DE LAS POLITICAS PUBLICAS DEPORTIVAS Y JUVENILES	PORCENTAJE	0.000	100.000
EFICIENCIA DE CONVENIOS FIRMADOS	DOCUMENTO	0.000	100.000
EFICIENCIA EN LA PARTICIPACION DE JÓVENES EN LOS PROGRAMAS	EVENTO	0.000	100.000
EFICIENCIA EN LA REHABILITACION DE ESPACIOS DEPORTIVOS	PROYECTO	0.000	100.000



000060

MUNICIPIO DE IXTENCO TLAXCALA

INDICADORES DE RESULTADOS
Al 31 de Octubre de 2024



SINDICATURA
MUNICIPAL
MUNICIPIO DE IXTENCO, TLAX.

EFICIENCIA EN LA REALIZACION DE TALLERES PARA MUJERES	0.000	100.000
EFICIENCIA EN LA REALIZACION DE FOROS PARA MUJERES	0.000	100.000
EFICIENCIA EN LA APLICACION DE RECURSOS EN LOS PROGRAMAS SOCIALES	0.000	100.000
INDICE DE CRECIMIENTO URBANO	0.000	0.000
INDICE DE EFICIENCIA EN LA REALIZACION DE OBRA PUBLICA	0.000	0.000
INDICE DE EFICIENCIA EN URBANIZACION	0.000	0.000
EFICIENCIA EN LA EJECUCION DE LAS OBRAS	0.000	100.000
EFICIENCIA EN LA SUPERVISION DE OBRAS PUBLICAS	0.000	100.000
EFICIENCIA EN LA EXPEDICION DE PERMISOS EN MAT. DE DESARROLLO URBANO	0.000	100.000
EFICIENCIA EN EL SUMINISTRO DE AGUA POTABLE	0.000	100.000
EFICIENCIA EN EL MANTENIMIENTO DE LA RED	0.000	100.000
EFICIENCIA EN LA REALIZACION DE CAMPAÑAS	0.000	100.000
SERVICIOS MUNICIPALES	0.000	100.000
COBERTURA INFORMATIVA EN MATERIA ECOLOGICA	0.000	100.000
INDICE DE EFICIENCIA EN LA RECOLECCION DE BASURA	0.000	100.000
INDICE DE EFICIENCIA EN EL MANTENIMIENTO DE ALUMBRADO PUBLICO	0.000	100.000
INDICE DE EFICIENCIA EN EL MANTENIMIENTO DE ESPACIOS PUBLICOS	0.000	100.000
IND. DE EFICIENCIA EN LA IMPARTICION DE TALLE. INFORMA. EN MAT. DE ECO	0.000	100.000
INDICE DE CUMPLIMIENTO DE JORNADAD DE LIMPIEZA	0.000	100.000
INDICE DE CUMPLIMIENTO DE CAMPAÑAS DE REFORESTACION	0.000	100.000
INDICE DE EFICIENCIA EN LA PRESTACION DE SERVICIOS DE ECOLOGIA	0.000	100.000
INDICE DE CUMPLIMIENTO DEL PMD	0.000	100.000
INDICE DE CUMPLIMIENTO DE PROGRAMAS	0.000	100.000
INDICE DE PARTICIPACION DE LA CIUDADANIA	0.000	100.000
INDICE DE EFICIENCIA EN LA EVALUACION DE PROGRAMAS	0.000	100.000
INDICE DE TRANSPARENCIA	0.000	100.000
INDICE DE COBERTURA INFORMATIVA	0.000	100.000
INDICE DE CREACION DE CONSEJOS CIUDADANOS	0.000	100.000
INDICE DE ELABORACION DE PROGRAMAS	0.000	100.000
INDICE DE EFICIENCIA DE EVALUACION	0.000	100.000
INDICE DE COBERTURA EN EVENTOS REALIZADOS	0.000	100.000
COBERTURA DE SERVICIOS REGISTRALES	0.000	100.000
INDICE DE REALIZACION DE CAMPAÑAS REGISTRALES	0.000	100.000
INDICE DE CUMPLIMIENTO DE INGRESOS PUBLICOS	0.000	100.000
PRESUPUESTO PER CÁPITA	0.000	0.000
INDICE DE EFICIENCIA EN RECAUDACION DE INGRESOS PROPIOS	0.000	100.000
INDICE DE CUMPLIMIENTO EN ENTREGA DE RENDICION DE CUENTAS	0.000	100.000
INDICE DE EFICIENCIA EN LAS CAMPAÑAS DE LA RECAUDACION DE INGRESOS	0.000	100.000
PORCENTAJE DE INGRESOS REGISTRADOS	0.000	100.000
PORCENTAJE DE EGRESOS REGISTRADOS	0.000	100.000
INDICE DE CUMPLIMIENTO EN LA COMPROBACION DE GASTOS	0.000	100.000



000061

MUNICIPIO DE IXTENCO TLAXCALA

INDICADORES DE RESULTADOS
Al 31 de Octubre de 2024

INDICE DE CUMPLIMIENTO EN ENTREGA DE CUENTAS PUBLICAS

DOCUMENTO

0.000

100.000

Bajo protesta de decir verdad declaramos que los Estados Financieros y sus notas, son razonablemente correctos y son responsabilidad del emisor.

MTRA. MIRIAM ALINE LAZO CABALLERO
PRESIDENTA MUNICIPAL

TEC. IGNACIO VELAZQUEZ DURAN
SINDICO MUNICIPAL

SINDICATURA
MUNICIPAL
IXTENCO, TLAX.
2024 - 2027

C. PEDRO ALBERTO VELAZQUEZ
TESORERO MUNICIPAL

TESORERIA
MUNICIPAL
IXTENCO, TLAX.
2024 - 2027



000062