

MUNICIPIO DE IXTENCO TLAXCALA

000001

ESTADO DE ACTIVIDADES
Del 1 de Enero al 30 de Abril de 2025
(Cifras en pesos)

	2025	2024
INGRESOS Y OTROS BENEFICIOS		
INGRESOS DE GESTION	2,821,478.87	4,060,075.86
IMPUESTOS	462,703.00	706,555.73
CUOTAS Y APORTACIONES DE SEGURIDAD SOCIAL	0.00	0.00
CONTRIBUCIONES DE MEJORAS	0.00	30,000.00
DERECHOS	2,329,382.10	3,255,658.04
PRODUCTOS DE TIPO CORRIENTE	5,483.67	67,251.56
APROVECHAMIENTOS DE TIPO CORRIENTE	23,910.10	610.53
INGRESOS POR VENTA DE BIENES Y PRESTACIÓN DE SERVICIOS	0.00	0.00
PART, APORT, CONV, INCENT. DERIV. D/COLAB. FISCAL, F. DIST. DE APORT, TRANSF, ASIG, SUBS Y SUBV Y P Y JUB	19,377,018.29	50,287,415.93
PART, APORT, CONV, INCENT. DERIV. D/COLAB. FISCAL, F. DIST. DE APORT	19,377,018.29	50,287,415.93
TRANSFERENCIAS, ASIGNACIONES, SUBSIDIOS Y SUBVENCIONES Y PENSIONES Y JUBILACIONES	0.00	0.00
OTROS INGRESOS Y BENEFICIOS	0.00	0.00
INGRESOS FINANCIEROS	0.00	0.00
INCREMENTO POR VARIACIÓN DE INVENTARIOS	0.00	0.00
DISMINUCIÓN DEL EXCESO DE ESTIMACIONES POR PÉRDIDA O DETERIORO U OBSOLESCENCIA	0.00	0.00
DISMINUCIÓN DEL EXCESO DE PROVISIONES	0.00	0.00
OTROS INGRESOS Y BENEFICIOS VARIOS	0.00	0.00
TOTAL DE INGRESOS Y OTROS BENEFICIOS	22,198,497.16	54,347,491.79
GASTOS Y OTRAS PÉRDIDAS		
GASTOS DE FUNCIONAMIENTO	10,097,327.32	37,208,955.04
SERVICIOS PERSONALES	5,913,856.90	19,545,734.29
MATERIALES Y SUMINISTROS	1,404,845.55	4,693,562.30
SERVICIOS GENERALES	2,778,624.87	12,969,658.45
TRANSFERENCIAS, ASIGNACIONES, SUBSIDIOS Y OTRAS AYUDAS	696,505.66	3,798,487.62
TRANSFERENCIAS INTERNAS Y ASIGNACIONES AL SECTOR PÚBLICO	0.00	0.00
TRANSFERENCIAS AL RESTO DEL SECTOR PÚBLICO	0.00	1,250,000.00
SUBSIDIOS Y SUBVENCIONES	268,848.00	489,762.50
AYUDAS SOCIALES	427,657.66	2,058,725.12
PENSIONES Y JUBILACIONES	0.00	0.00
TRANSFERENCIAS FIDELICOMISOS, MANDATOS Y CONTRATOS ANÁLOGOS	0.00	0.00
TRANSFERENCIAS A LA SEGURIDAD SOCIAL	0.00	0.00
DONATIVOS	0.00	0.00
TRANSFERENCIAS AL EXTERIOR	0.00	0.00
PARTICIPACIONES Y APORTACIONES	0.00	0.00
PARTICIPACIONES	0.00	0.00
APORTACIONES	0.00	0.00
CONVENIOS	0.00	0.00
INTERESES, COMISIONES Y OTROS GASTOS DE LA DEUDA PUBLICA	0.00	0.00

MUNICIPIO DE IXTENCO TLAXCALA

000002

ESTADO DE ACTIVIDADES
Del 1 de Enero al 30 de Abril de 2025
(Cifras en pesos)

	2025	2024
INTERESES DE LA DEUDA PÚBLICA	0.00	0.00
COMISIONES DE LA DEUDA PÚBLICA	0.00	0.00
GASTOS DE LA DEUDA PÚBLICA	0.00	0.00
COSTO POR COBERTURAS	0.00	0.00
APOYOS FINANCIEROS	0.00	0.00
OTROS GASTOS Y PERDIDAS EXTRAORDINARIAS	0.00	0.00
ESTIMACIONES, DEPRECIACIONES, DETERIOROS, OBSOLESCENCIA Y AMORTIZACIONES	0.00	0.00
PROVISIONES	0.00	0.00
DISMINUCIÓN DE INVENTARIOS	0.00	0.00
OTROS GASTOS	0.00	0.00
INVERSIÓN PÚBLICA	0.00	12,746,959.63
INVERSION PUBLICA NO CAPITALIZABLE	0.00	12,746,959.63
TOTAL DE GASTOS Y OTRAS PÉRDIDAS	10,793,832.98	53,754,402.29
RESULTADO DEL EJERCICIO (AHORRO/DESAHORRO)	11,404,664.18	593,089.50

Bajo protesta de decir verdad declaramos que los Estados Financieros y sus notas, son razonablemente correctos y son responsabilidad del emisor.

PRESIDENCIA MUNICIPAL

MTRA. MIRIAM JUANE LAZO CABALLERO
PRESIDENTA MUNICIPAL

SINDIATURA MUNICIPAL

TEC. IGNACIO VELAZQUEZ DURAN
SÍNDICO MUNICIPAL

C.P. EDGAR CALVA HERNANDEZ
TESORERO MUNICIPAL
IXTENCO, TLAX.
2024-2027

MUNICIPIO DE IXTENCO TLAXCALA
 ESTADO DE SITUACIÓN FINANCIERA
 Al 30 de Abril de 2025
 (Cifras en pesos)

000003

2025 ----- 2024

2025 ----- 2024

	2025	2024
ACTIVO		
ACTIVO CIRCULANTE		
EFFECTIVO Y EQUIVALENTES	12,962,263.95	3,130,286.71
DERECHOS A RECIBIR EFFECTIVO O EQUIVALENTES	-208,593.29	-227,797.43
DERECHOS A RECIBIR BIENES O SERVICIOS	972,558.62	572,706.62
INVENTARIOS	0.00	0.00
ALMACENES	0.00	0.00
ESTIMACIÓN POR PÉRDIDA O DETERIORO DE ACTIVOS CIRCULANTES	0.00	0.00
OTROS ACTIVOS CIRCULANTES	0.00	0.00
TOTAL DE ACTIVOS CIRCULANTES	13,726,229.28	3,475,195.90
ACTIVO NO CIRCULANTE		
INVERSIONES FINANCIERAS A LARGO PLAZO	0.00	0.00
DERECHOS A RECIBIR EFFECTIVO O EQUIVALENTES A LARGO PLAZO	0.00	0.00
BIENES INMUEBLES, INFRAESTRUCTURA Y CONSTRUCCIONES EN PROCESO	8,603,841.81	8,350,629.10
BIENES MUEBLES	22,896,151.44	22,860,903.44
ACTIVOS INTANGIBLES	199,865.70	199,865.70
DEPRECIACIÓN, DETERIORO Y AMORTIZACIÓN ACUMULADA DE BIENES	-1,214,207.35	-1,214,207.35
ACTIVOS DIFERIDOS	0.00	0.00
ESTIMACIÓN POR PÉRDIDA O DETERIORO DE ACTIVOS NO CIRCULANTES	0.00	0.00
OTROS ACTIVOS NO CIRCULANTES	0.00	0.00
TOTAL DE ACTIVOS NO CIRCULANTES	30,485,661.60	30,197,190.89
TOTAL DE ACTIVOS	44,211,890.88	33,672,386.79
PASIVO		
PASIVO CIRCULANTE		
CUENTAS POR PAGAR A CORTO PLAZO	349,363.00	155,221.50
DOCUMENTOS POR PAGAR A CORTO PLAZO	592,721.67	1,651,134.26
PORCIÓN A CORTO PLAZO DE LA DEUDA PÚBLICA A LARGO PLAZO	0.00	0.00
TÍTULOS Y VALORES A CORTO PLAZO	0.00	0.00
PASIVOS DIFERIDOS A CORTO PLAZO	27,156.98	27,156.98
FONDOS Y BIENES DE TERCEROS EN GARANTÍA Y/O ADMINISTRACIÓN A CORTO PLAZO	0.00	0.00
PROVISIONES A CORTO PLAZO	0.00	0.00
OTROS PASIVOS A CORTO PLAZO	8,424.20	8,424.20
TOTAL DE PASIVOS CIRCULANTES	977,665.85	1,841,936.94
PASIVO NO CIRCULANTE		
CUENTAS POR PAGAR A LARGO PLAZO	0.00	0.00
DOCUMENTOS POR PAGAR A LARGO PLAZO	0.00	0.00
DEUDA PÚBLICA A LARGO PLAZO	0.00	0.00
PASIVOS DIFERIDOS A LARGO PLAZO	0.00	0.00
FONDOS Y BIENES DE TERCEROS EN GARANTÍA Y/O ADMINISTRACIÓN A LARGO PLAZO	0.00	0.00
PROVISIONES A LARGO PLAZO	0.00	0.00
TOTAL DE PASIVOS NO CIRCULANTES	0.00	0.00
TOTAL DEL PASIVO	977,665.85	1,841,936.94
HACIENDA PÚBLICA / PATRIMONIO		
HACIENDA PÚBLICA/PATRIMONIO CONTRIBUIDO	13,232,452.11	13,232,452.11
APORTACIONES	13,013,196.11	13,013,196.11
DONACIONES DE CAPITAL	114,856.00	114,856.00
ACTUALIZACIÓN DE LA HACIENDA PÚBLICA/PATRIMONIO	104,400.00	104,400.00

MUNICIPIO DE IXTENCO TLAXCALA

ESTADO DE SITUACIÓN FINANCIERA
Al 30 de Abril de 2025
(Cifras en pesos)

	2025	2024
HACIENDA PÚBLICA / PATRIMONIO GENERADO	30,001,772.92	18,597,997.74
RESULTADO DEL EJERCICIO (AHORRO/DESAHORRO)	11,404,664.18	593,089.50
RESULTADOS DE EJERCICIOS ANTERIORES	18,623,969.39	18,031,768.89
REVALUOS	0.00	0.00
RESERVAS	0.00	0.00
RECTIFICACIONES DE RESULTADOS DE EJERCICIOS ANTERIORES	-26,860.65	-26,860.65
EXCESO O INSUFICIENCIA EN LA ACTUALIZACION DE LA HACIENDA PÚBLICA/ PATRIMONIO	0.00	0.00
RESULTADO POR POSICIÓN MONETARIA	0.00	0.00
RESULTADO POR TENENCIA DE ACTIVOS NO MONETARIOS	0.00	0.00

TOTAL HACIENDA PÚBLICA/PATRIMONIO.....	43,234,225.03	31,830,449.85
TOTAL DEL PASIVO = HACIENDA PÚBLICA/PATRIMONIO...	44,211,890.88	33,672,386.79

Bajo protesta solemne, verdad declaramos que los Estados financieros y sus notas, son verdaderamente correctos y son responsables de los mismos.

MTRA. MIRIAM ALINE LAZO CABALLERO
PRESIDENTA MUNICIPAL

SINDICATURA
MUNICIPAL
IXTENCO, TLAX.
2024-2027

IGNACIO VELAZQUEZ DURAN
INDICO MUNICIPAL

TESORERIA
MUNICIPAL
C.P. EDGAR CARRANZA
TESORERO MUNICIPAL

000004

MUNICIPIO DE IXTENCO TLAXCALA

ESTADO DE VARIACIÓN EN LA HACIENDA PÚBLICA
Del 1 de Enero al 30 de Abril de 2025
(Cifras en pesos)



Concepto	Hacienda Pública/ Patrimonio Contribuido	Hacienda Pública/ Patrimonio Generado de Ejercicios Ant.	Hacienda Pública/ Patrimonio Generado del Ejercicio	Exceso o Insuficiencia en la Actualización de la Hacienda Pública / Patrimonio /	TOTAL
Hacienda Pública / Patrimonio Contribuido Neto 2024	13,232,452.11				13,232,452.11
Aportaciones Donaciones de Capital	13,013,196.11				13,013,196.11
Actualización de la Hacienda Pública/ Patrimonio	114,856.00				114,856.00
	104,400.00				104,400.00
Hacienda Pública / Patrimonio Generado Neto 2024		18,004,908.24	593,089.50		18,597,997.74
Resultado del Ejercicio (Ahorro/Desahorro)			593,089.50		593,089.50
Resultados de Ejercicios Anteriores					18,031,768.89
Revalúos					0.00
Reservas					0.00
Rectificaciones de Resultados de Ejercicios Anteriores					-26,860.65
Exceso o Insuficiencia en la Actualización de la Hacienda Pública/ Patrimonio Neto 2024				0.00	0.00
Resultado por Posición Monetaria Reservado por Tenencia de Activos no Monetarios				0.00	0.00
Hacienda Pública / Patrimonio Neto Final 2024	13,232,452.11	18,004,908.24	593,089.50	0.00	31,830,449.85
Cambios en la Hacienda Pública / Patrimonio Contribuido Neto 2025	0.00				0.00
Aportaciones	0.00				0.00
Donaciones de Capital	0.00				0.00
Actualización de la Hacienda Pública/Patrimonio	0.00				0.00




000005

MUNICIPIO DE IXTENCO TLAXCALA


ESTADO DE VARIACIÓN EN LA HACIENDA PÚBLICA
Del 1 de Enero al 30 de Abril de 2025
(Cifras en pesos)

Variaciones de la Hacienda Pública / Patrimonio Generado Neto 2025	592,200.50	10,811,574.68	11,403,775.18
Resultado del Ejercicio (Ahorro/Desahorro)		11,404,664.18	11,404,664.18
Resultados de Ejercicios Anteriores	592,200.50	-593,089.50	-889.00
Revalúos		0.00	0.00
Reservas		0.00	0.00
Rectificaciones de Resultados de Ejercicios Anteriores		0.00	0.00
Cambios en el Exceso o Insuficiencia en la Actualización de la Hacienda Pública/Patrimonio Neto 2025			0.00
Resultado por Posición Monetaria			0.00
Resultado por Tenencia de Activos no Monetarios			0.00
Hacienda Pública / Patrimonio Neto Final 2025	13,232,452.11	18,597,108.74	43,234,225.03


Bajo protesta de decir verdad declaramos que los Estados Financieros y sus notas, son razonablemente correctos y son responsabilidad del emisor.




PRF. MIRIAM ALINE LAZO CABALLERO
PRESIDENTA MUNICIPAL



SINDICATURA MUNICIPAL
IXTENCO, TLAX.
2024-2027



TEC. IGNACIO VELAZQUEZ DURAN
SÍNDICO MUNICIPAL



TESORERÍA MUNICIPAL
C.P. EDGAR SALVA MORALES
TESORERO MUNICIPAL

000006

080007

MUNICIPIO DE XTENCO TLAXCALA

ESTADO DE CAMBIOS EN LA SITUACIÓN FINANCIERA

Del 1 de Enero al 30 de Abril de 2025

(Cifras en pesos)

	Origen	Aplicación
ACTIVO	-	10,539,504.09
ACTIVO CIRCULANTE	-	10,251,033.38
EFECTIVO Y EQUIVALENTES	-	9,831,977.24
DERECHOS A RECIBIR EFECTIVO O EQUIVALENTES	-	19,204.14
DERECHOS A RECIBIR BIENES O SERVICIOS INVENTARIOS	-	399,852.00
ALMACENES	-	-
ESTIMACIÓN POR PÉRDIDA O DETERIORO DE ACTIVOS CIRCULANTES	-	-
OTROS ACTIVOS CIRCULANTES	-	-
ACTIVO NO CIRCULANTE	-	288,470.71
INVERSIONES FINANCIERAS A LARGO PLAZO	-	-
DERECHOS A RECIBIR EFECTIVO O EQUIVALENTES A LARGO PLAZO	-	-
BIENES INMUEBLES, INFRAESTRUCTURA Y CONSTRUCCIONES EN PROCESO	-	253,212.71
BIENES MUEBLES	-	35,258.00
ACTIVOS INTANGIBLES	-	-
DEPRECIACIÓN, DETERIORO Y AMORTIZACIÓN ACUMULADA DE BIENES	-	-
ACTIVOS DIFERIDOS	-	-
ESTIMACIÓN POR PÉRDIDA O DETERIORO DE ACTIVOS NO CIRCULANTES	-	-
OTROS ACTIVOS NO CIRCULANTES	-	-
PASIVO	-	864,271.09
PASIVO CIRCULANTE	-	864,271.09
CUENTAS POR PAGAR A CORTO PLAZO	194,141.50	-
DOCUMENTOS POR PAGAR A CORTO PLAZO	-	1,058,412.59
PORCIÓN A CORTO PLAZO DE LA DEUDA PÚBLICA A LARGO PLAZO	-	-
TÍTULOS Y VALORES A CORTO PLAZO	-	-
PASIVOS DIFERIDOS A CORTO PLAZO	-	-
FONDOS Y BIENES DE TERCEROS EN GARANTÍA Y/O ADMINISTRACIÓN A CORTO PLAZO	-	-
PROVISIONES A CORTO PLAZO	-	-
OTROS PASIVOS A CORTO PLAZO	-	-
PASIVO NO CIRCULANTE	-	-
CUENTAS POR PAGAR A LARGO PLAZO	-	-
DOCUMENTOS POR PAGAR A LARGO PLAZO	-	-
DEUDA PÚBLICA A LARGO PLAZO	-	-
PASIVOS DIFERIDOS A LARGO PLAZO	-	-
FONDOS Y BIENES DE TERCEROS EN GARANTÍA Y/O ADMINISTRACIÓN A LARGO PLAZO	-	-
PROVISIONES A LARGO PLAZO	-	-
HACIENDA PÚBLICA/ PATRIMONIO	11,403,775.18	-


000008

MUNICIPIO DE IXTENCO TLAXCALA

ESTADO DE CAMBIOS EN LA SITUACIÓN FINANCIERA
Del 1 de Enero al 30 de Abril de 2025
(Cifras en pesos)

	Origen	Aplicación
HACIENDA PUBLICA/PATRIMONIO CONTRIBUIDO	-	-
APORTACIONES	-	-
DONACIONES DE CAPITAL	-	-
ACTUALIZACIÓN DE LA HACIENDA PÚBLICA/PATRIMONIO	-	-
HACIENDA PUBLICA /PATRIMONIO GENERADO	11,403,775.18	-
RESULTADO DEL EJERCICIO (AHORRO/DESAHORRO)	10,811,574.68	-
RESULTADOS DE EJERCICIOS ANTERIORES	592,200.50	-
REVALÚOS	-	-
RESERVAS	-	-
RECTIFICACIONES DE RESULTADOS DE EJERCICIOS ANTERIORES	-	-
EXCESO O INSUFICIENCIA EN LA ACTUALIZACION DE LA HACIENDA PUBLICA/PATRIMONIO	-	-
RESULTADO POR POSICIÓN MONETARIA	-	-
RESULTADO POR TENENCIA DE ACTIVOS NO MONETARIOS	-	-

Bajo protesta de decir verdad declaramos que los Estados Financieros y sus notas, son razonablemente correctos y son responsabilidad del emisor.


 PRESIDENCIA MUNICIPAL
 IXTENCO, TLAX.
 MTRA. MIRIAM ALINE LAZAR CABALLERO
 PRESIDENTA MUNICIPAL


 SINDICATURA MUNICIPAL
 IXTENCO, TLAX.
 2024-2027
 TEC. IGNACIO VELAZQUEZ DURAN
 SÍNDICO MUNICIPAL


 TESORERÍA
 C.P. EDUARDO CALVA MORALES
 TESORERO MUNICIPAL
 2024-2027

MUNICIPIO DE IXTENCO TLAXCALA

000009

ESTADO DE FLUJOS DE EFECTIVO
Del 1 de Enero al 30 de Abril de 2025
(Cifras en pesos)

Concepto	2025	2024
FLUJOS DE EFECTIVO DE LAS ACTIVIDADES DE OPERACIÓN		
ORIGEN		
IMPUESTOS	22,198,497.16	54,345,969.12
CUOTAS Y APORT. DE SEGURIDAD SOCIAL	462,703.00	706,555.73
CONTRIBUCIONES DE MEJORAS	0.00	0.00
DERECHOS	0.00	30,000.00
PRODUCTOS	2,329,382.10	3,255,658.04
APROVECHAMIENTOS	5,483.67	67,251.56
INGRESOS POR VENTAS DE BIENES,	23,910.10	610.53
PRESTACIÓN DE SERVICIOS Y OTROS INGRESOS	0.00	0.00
PARTICIPACIONES, APORTACIONES, CONVENIOS,	19,377,018.29	50,285,893.26
INCENTIVOS DERIV. DE LA COLAB. FISCAL Y		
FONDOS DIST. DE APORT		
TRANSFERENCIAS, ASIGNACIONES, SUBSIDIOS	0.00	0.00
Y SUBVENCIONES, Y PENSIONES Y		
JUBILACIONES		
OTROS ORÍGENES DE OPERACIÓN	0.00	0.00
APLICACIÓN	10,793,832.98	41,007,442.66
SERVICIOS PERSONALES	5,913,856.90	19,545,734.29
MATERIALES Y SUMINISTROS	1,404,845.55	4,693,562.30
SERVICIOS GENERALES	2,778,624.87	12,969,658.45
TRANSFERENCIAS INTERNAS Y ASIGNACIONES	0.00	0.00
AL SECTOR PÚBLICO		
TRANSFERENCIAS AL RESTO DEL SECTOR	0.00	1,250,000.00
PÚBLICO		
SUBSIDIOS Y SUBVENCIONES	268,848.00	489,762.50
AYUDAS SOCIALES	427,657.66	2,058,725.12
PENSIONES Y JUBILACIONES	0.00	0.00
TRANSFERENCIAS A FIDEICOMISOS, MANDATOS	0.00	0.00
Y OTROS ANÁLOGOS		
TRANSFERENCIAS A LA SEGURIDAD SOCIAL	0.00	0.00
DONATIVOS	0.00	0.00
TRANSFERENCIAS AL EXTERIOR	0.00	0.00
PARTICIPACIONES	0.00	0.00
APORTACIONES	0.00	0.00
CONVENIOS	0.00	0.00
OTRAS APLICACIONES DE OPERACIÓN	0.00	0.00
FLUJOS NETOS DE EFECTIVO POR	11,404,664.18	13,338,526.46
ACTIVIDADES DE OPERACIÓN		

TESORERÍA
MUNICIPAL
IXTENCO TLAX.
2024-2027

PRESIDENCIA
MUNICIPAL
IXTENCO TLAX.
2024

SINDICATURA
MUNICIPAL
IXTENCO TLAX.
2024-2027

MUNICIPIO DE IXTENCO TLAXCALA

000010

ESTADO DE FLUJOS DE EFECTIVO
Del 1 de Enero al 30 de Abril de 2025
(Cifras en pesos)

Concepto	2025	2024
FLUJOS DE EFECTIVO DE LAS ACTIVIDADES DE INVERSIÓN		
ORIGEN		
BIENES INMUEBLES, INFRAESTRUCTURA Y CONSTRUCCIONES EN PROCESO	0.00	0.00
BIENES MUEBLES	0.00	0.00
OTROS ORÍGENES DE INVERSIÓN	0.00	0.00
APLICACIÓN	288,470.71	14,260,995.12
BIENES INMUEBLES, INFRAESTRUCTURA Y CONSTRUCCIONES EN PROCESO	253,212.71	12,746,959.63
BIENES MUEBLES	35,258.00	1,514,035.49
OTRAS APLICACIONES DE INVERSIÓN	0.00	0.00
FLUJOS NETOS DE EFECTIVO POR ACTIVIDADES DE INVERSIÓN	-288,470.71	-14,260,995.12
FLUJOS DE EFECTIVO DE LAS ACTIVIDADES DE FINANCIAMIENTO		
ORIGEN	10,404,358.10	47,954,657.73
ENDEUDAMIENTO NETO	0.00	0.00
INTERNO	0.00	0.00
EXTERNO	0.00	0.00
OTROS ORÍGENES DE FINANCIAMIENTO	10,404,358.10	47,954,657.73
APLICACIÓN	11,688,574.33	46,766,264.60
SERVICIOS DE LA DEUDA	0.00	0.00
INTERNO	0.00	0.00
EXTERNO	0.00	0.00
OTRAS APLICACIONES DE FINANCIAMIENTO	11,688,574.33	46,766,264.60
FLUJOS NETOS DE EFECTIVO POR ACTIVIDADES DE FINANCIAMIENTO	-1,284,216.23	1,188,393.13

TESORERÍA
MUNICIPAL
IXTENCO TLAX.
2024-2027

PRESENCIA
MUNICIPAL
IXTENCO TLAX.
2024-2027

SINDICATURA
MUNICIPAL
IXTENCO TLAX.
2024-2027


MUNICIPIO DE IXTENCO TLAXCALA

ESTADO DE FLUJOS DE EFECTIVO
 Del 1 de Enero al 30 de Abril de 2025
 (Cifras en pesos)

000011

Concepto	2025	2024
Incremento/Disminución Neta en el Efectivo y Equivalentes al Efectivo	9,831,977.24	265,924.47
Efectivo y Equivalentes al Efectivo al Inicio del Ejercicio	3,130,286.71	2,864,362.24
Efectivo y Equivalentes al Efectivo al Final del Ejercicio	12,962,263.95	3,130,286.71


Bajo protesta de decir verdad declaramos que los Estados Financieros y sus notas, son razonablemente correctos y son responsabilidad del emisor.


 PRESIDENCIA
 MUNICIPAL
 IXTENCO, TLAX.
 2024-2027


 SINDICATURA
 MUNICIPAL
 IXTENCO, TLAX.
 2024-2027

MTRA. MIRIAM ALINE LAZO CABALLERO
 PRESIDENTA MUNICIPAL

TEC. IGNACIO VELAZQUEZ DURAN
 SÍNDICO MUNICIPAL


 TESORERIA
 MUNICIPAL
 IXTENCO, TLAX.
 2024-2027
 C.P. EDGAR GALVA MORALES
 TESORERO MUNICIPAL

MUNICIPIO DE IXTENCO TLAXCALA

INFORME SOBRE PASIVOS CONTINGENTES
Al 30 de Abril de 2025

000012


Bajo protesta de decir verdad declaramos que los Estados Financieros y sus notas,
son razonablemente correctos y son responsabilidad del emisor.


PRESIDENCIA
MUNICIPAL
IXTENCO, TLAX.
2024-2027


SIGNATURA
MUNICIPAL
IXTENCO, TLAX.
2024-2027

MTRA. MIRIAM ALINE LAZO CABALLERO
PRESIDENTA MUNICIPAL

TEC. IGNACIO VELAZQUEZ DURAN
SÍNDICO MUNICIPAL


C. P. EDGAR SALVA MORALES
TESORERO MUNICIPAL
2024-2027

MUNICIPIO DE IXTENCO TLAXCALA

000013

NOTAS A LOS ESTADOS FINANCIEROS
NOTAS AL ESTADO DE ACTIVIDADES
Del 1 de Enero al 30 de Abril de 2025
(Cifras en pesos)

EA-01 INGRESOS Y OTROS BENEFICIOS:

Cuenta	Nombre de la Cuenta	Monto	% de Rubro	Característica
4	INGRESOS Y OTROS BENEFICIOS	22,198,497.16		
4.1	INGRESOS DE GESTION	2,821,478.87		
4.1.1	IMPUESTOS	462,703.00	100.00%	
4.1.1.1	IMPUESTOS SOBRE LOS INGRESOS	0.00	0.00%	
4.1.1.2	IMPUESTOS SOBRE EL PATRIMONIO	462,038.00	99.86%	
4.1.1.3	IMPUESTOS SOBRE LA PRODUCCIÓN, EL CONSUMO Y LAS TRANSACCIONES	0.00	0.00%	
4.1.1.4	IMPUESTOS AL COMERCIO EXTERIOR	0.00	0.00%	
4.1.1.5	IMPUESTOS SOBRE NÓMINAS Y ASIMILABLES	0.00	0.00%	
4.1.1.6	IMPUESTOS ECOLÓGICOS	0.00	0.00%	
4.1.1.7	ACCESORIOS DE IMPUESTOS	665.00	0.14%	
4.1.1.8	IMP. NO COMPRENDIDOS EN LA LEY DE ING. VIGENTE CAUS. EN EJER. FISCA. ANT. PEND. DE LIQ. O PAGO	0.00	0.00%	
4.1.1.9	OTROS IMPUESTOS	0.00	0.00%	
4.1.2	CUOTAS Y APORTACIONES DE SEGURIDAD SOCIAL	0.00	0.00%	
4.1.2.1	APORTACIONES PARA FONDOS DE VIVIENDA	0.00	0.00%	
4.1.2.2	CUOTAS PARA LA SEGURIDAD SOCIAL	0.00	0.00%	
4.1.2.3	CUOTAS DE AHORRO PARA EL RETIRO	0.00	0.00%	
4.1.2.4	ACCESORIOS DE CUOTAS Y APORTACIONES DE SEGURIDAD SOCIAL	0.00	0.00%	
4.1.2.9	OTRAS CUOTAS Y APORTACIONES PARA LA SEGURIDAD SOCIAL	0.00	0.00%	
4.1.3	CONTRIBUCIONES DE MEJORAS	0.00	0.00%	
4.1.3.1	CONTRIBUCIONES DE MEJORAS POR OBRAS PÚBLICAS	0.00	0.00%	
4.1.3.2	CON. DE MEJ. NO COMP. EN LA LEY DE ING. VIGENTE CAUS. EN EJER. FISC. ANT. PEND. DE LIQ. O PAGO	0.00	0.00%	
4.1.4	DERECHOS	2,329,382.10	100.00%	
4.1.4.1	DER.USO,GOCE,APROV.O EXP. BIENES DE D.P.	0.00	0.00%	
4.1.4.3	DERECHOS POR PRESTACIÓN DE SERVICIOS	2,310,641.10	99.20%	
4.1.4.4	ACCESORIOS DE DERECHOS	0.00	0.00%	
4.1.4.5	DERECHOS NO COMP. EN LA LEY DE ING. VIGENTE CAUS. EN EJER. FISC. ANT. PEND. DE LIQ. O PAGO	0.00	0.00%	
4.1.4.9	OTROS DERECHOS	18,741.00	0.80%	
4.1.5	PRODUCTOS DE TIPO CORRIENTE	5,483.67	100.00%	
4.1.5.1	PRODUCTOS	5,483.67	100.00%	
4.1.5.4	PRODUCTOS NO COMP. EN LA LEY DE ING. VIGENTE CAUS. EN EJER. FISC. ANT. PEND. DE LIQ. O PAGO	0.00	0.00%	
4.1.6	APROVECHAMIENTOS DE TIPO CORRIENTE	23,910.10	100.00%	
4.1.6.1	INCENTIVOS DERIVADOS DE LA COLABORACION FISCAL	0.00	0.00%	
4.1.6.2	MULTAS	23,910.10	100.00%	
4.1.6.3	INDEMNIZACIONES	0.00	0.00%	
4.1.6.4	REINTEGROS	0.00	0.00%	
4.1.6.5	APROVECHAMIENTOS PROVENIENTES DE OBRAS PÚBLICAS	0.00	0.00%	
4.1.6.6	APROVECHAMIENTOS NO COMP. EN LA LEY DE ING. VIGENTE CAUS. EN EJER. FISC. ANT. PEND. DE LIQ. O PAGO	0.00	0.00%	
4.1.6.8	ACCESORIOS DE APROVECHAMIENTOS	0.00	0.00%	
4.1.6.9	OTROS APROVECHAMIENTOS	0.00	0.00%	
4.1.7	INGRESOS POR VENTA DE BIENES Y	0.00	0.00%	

MUNICIPIO DE IXTENCO TLAXCALA

000014

NOTAS A LOS ESTADOS FINANCIEROS
 NOTAS AL ESTADO DE ACTIVIDADES
 Del 1 de Enero al 30 de Abril de 2025
 (Cifras en pesos)

4.1.7.1	PRESTACIÓN DE SERVICIOS INGRESOS POR VENTA DE BIENES Y PREST. DE SERV. DE INST. PÚBLICAS DE SEGURIDAD SOCIAL	0.00	0.00%
4.1.7.2	INGRESOS POR VENTA DE BIENES Y PREST. DE SERV. DE EMPR. PRODUCT. DEL ESTADO	0.00	0.00%
4.1.7.3	INGRESOS POR VENTA DE BIENES Y PREST. DE SERV. DE ENT. PARAEST. Y FIDEIC. NO EMPR Y NO FINANC	0.00	0.00%
4.1.7.4	INGRESOS POR VENTA DE BIENES Y PREST. DE SERV. DE ENT. PARAEST. EMPR NO FINANC C/PART EST MAY	0.00	0.00%
4.1.7.5	INGRESOS POR VENTA DE BIENES Y PREST. DE SERV. DE ENT. PARAEST. EMPR FINANC MONET C/PART EST MAY	0.00	0.00%
4.1.7.6	INGRESOS POR VENTA DE BIENES Y PREST. DE SERV. DE ENT. PARAEST. EMPR FINANC NO MONET C/PART EST MAY	0.00	0.00%
4.1.7.7	INGRESOS POR VENTA DE BIENES Y PREST. DE SERV. DE FIDEIC. FINANC PÚBLICOS C/PART EST MAY	0.00	0.00%
4.1.7.8	INGRESOS POR VENTA DE BIENES Y PREST. DE SERV. DE LOS PODERES LEG. Y JUDICIAL Y DE LOS ÓRGANOS AUT.	0.00	0.00%
4.2	PART, APORT, CONV, INCENT. DERIV. D/COLAB. FISCAL, F. DIST. DE APORT, TRANSF, ASIG, SUBS Y SUBV Y P Y JUB	19,377,018.29	
4.2.1	PART, APORT, CONV, INCENT. DERIV. D/COLAB. FISCAL, F. DIST. DE APORT	19,377,018.29	100.00%
4.2.1.1	PARTICIPACIONES	12,278,161.06	63.36%
4.2.1.2	APORTACIONES	6,312,381.62	32.58%
4.2.1.3	CONVENIOS	70,423.00	0.36%
4.2.1.4	INCENTIVOS DERIVADOS DE LA COLABORACIÓN FISCAL	716,052.61	3.70%
4.2.1.5	FONDOS DISTINTOS DE APORTACIONES	0.00	0.00%
4.2.2	TRANSFERENCIAS, ASIGNACIONES, SUBSIDIOS Y SUBVENCIONES Y PENSIONES Y JUBILACIONES	0.00	0.00%
4.2.2.1	TRANSFERENCIAS INTERNAS Y ASIGNACIONES DEL SECTOR PÚBLICO	0.00	0.00%
4.2.2.3	SUBSIDIOS Y SUBVENCIONES	0.00	0.00%
4.2.2.5	PENSIONES Y JUBILACIONES	0.00	0.00%
4.2.2.7	TRANSFERENCIAS DEL FONDO MEXICANO DEL PETRÓLEO PARA LA ESTABILIZACIÓN Y EL DESARROLLO	0.00	0.00%
4.3	OTROS INGRESOS Y BENEFICIOS	0.00	
4.3.1	INGRESOS FINANCIEROS	0.00	0.00%
4.3.1.1	INTERESES GANADOS DE TÍTULOS, VALORES Y DEMÁS INSTRUMENTOS FINANCIEROS	0.00	0.00%
4.3.1.9	OTROS INGRESOS FINANCIEROS	0.00	0.00%
4.3.2	INCREMENTO POR VARIACIÓN DE INVENTARIOS	0.00	0.00%
4.3.2.1	INCREMENTO POR VARIACIÓN DE INVENTARIOS DE MERCANCÍAS PARA VENTA	0.00	0.00%
4.3.2.2	INCREMENTO POR VARIACIÓN DE INVENTARIOS DE MERCANCÍAS TERMINADAS	0.00	0.00%
4.3.2.3	INCREMENTO POR VARIACIÓN DE INVENTARIOS DE MERCANCÍAS EN PROCESO DE ELABORACIÓN	0.00	0.00%
4.3.2.4	INCREMENTO POR VARIACIÓN DE INVENTARIOS DE MATERIAS PRIMAS, MATERIALES Y SUMINISTROS PARA PRODUCCIÓN	0.00	0.00%

MUNICIPIO DE IXTENCO TLAXCALA

000015

NOTAS A LOS ESTADOS FINANCIEROS
NOTAS AL ESTADO DE ACTIVIDADES
Del 1 de Enero al 30 de Abril de 2025
(Cifras en pesos)

4.3.2.5	INCREMENTO POR VARIACIÓN DE ALMACÉN DE MATERIAS PRIMAS, MATERIALES Y SUMINISTROS DE CONSUMO	0.00	0.00%	_____
4.3.3	DISMINUCIÓN DEL EXCESO DE ESTIMACIONES POR PÉRDIDA O DETERIORO U OBSOLESCENCIA	0.00	0.00%	_____
4.3.3.1	DISMINUCIÓN DEL EXCESO DE ESTIMACIONES POR PÉRDIDA O DETERIORO U OBSOLESCENCIA	0.00	0.00%	_____
4.3.4	DISMINUCIÓN DEL EXCESO DE PROVISIONES	0.00	0.00%	_____
4.3.4.1	DISMINUCIÓN DEL EXCESO EN PROVISIONES	0.00	0.00%	_____
4.3.9	OTROS INGRESOS Y BENEFICIOS VARIOS	0.00	0.00%	_____
4.3.9.2	BONIFICACIONES Y DESCUENTOS OBTENIDOS	0.00	0.00%	_____
4.3.9.3	DIFERENCIAS POR TIPO DE CAMBIO A FAVOR	0.00	0.00%	_____
4.3.9.4	DIFERENCIAS DE COTIZACIONES A FAVOR EN VALORES NEGOCIABLES	0.00	0.00%	_____
4.3.9.5	RESULTADO POR POSICIÓN MONETARIA	0.00	0.00%	_____
4.3.9.6	UTILIDADES POR PARTICIPACIÓN PATRIMONIAL	0.00	0.00%	_____
4.3.9.7	DIFERENCIAS POR REESTRUCTURACIÓN DE DEUDA PÚBLICA A FAVOR	0.00	0.00%	_____
4.3.9.9	OTROS INGRESOS Y BENEFICIOS VARIOS	0.00	0.00%	_____



TESORERÍA
MUNICIPAL
IXTENCO TLAX.
2024-2027



PRESIDENCIA
MUNICIPAL
IXTENCO TLAX.
2024-2027



SINDICATURA
MUNICIPAL
IXTENCO TLAX.
2024-2027

MUNICIPIO DE IXTENCO TLAXCALA

000016

NOTAS A LOS ESTADOS FINANCIEROS
NOTAS AL ESTADO DE ACTIVIDADES
Del 1 de Enero al 30 de Abril de 2025
(Cifras en pesos)

EA-02 GASTOS Y OTRAS PÉRDIDAS:

Cuenta	Nombre de la Cuenta	Monto	% de Rubro	Característica
5	GASTOS Y OTRAS PERDIDAS	10,793,832.98		
5.1	GASTOS DE FUNCIONAMIENTO	10,097,327.32		
5.1.1	SERVICIOS PERSONALES	5,913,856.90	100.00%	
5.1.1.1	REMUNERACIONES AL PERSONAL DE CARÁCTER PERMANENTE	5,557,387.00	93.97%	
5.1.1.2	REMUNERACIONES AL PERSONAL DE CARÁCTER TRANSITORIO	0.00	0.00%	
5.1.1.3	REMUNERACIONES ADICIONALES Y ESPECIALES	300,844.00	5.09%	
5.1.1.4	SEGURIDAD SOCIAL	0.00	0.00%	
5.1.1.5	OTRAS PRESTACIONES SOCIALES Y ECONÓMICAS	55,625.90	0.94%	
5.1.1.6	PAGO DE ESTÍMULOS A SERVIDORES PÚBLICOS	0.00	0.00%	
5.1.2	MATERIALES Y SUMINISTROS	1,404,845.55	100.00%	
5.1.2.1	MATERIALES DE ADMINISTRACIÓN, EMISIÓN DE DOCUMENTOS Y ARTÍCULOS OFICIALES	342,566.35	24.38%	
5.1.2.2	ALIMENTOS Y UTENSILIOS	54,574.87	3.88%	
5.1.2.3	MATERIAS PRIMAS Y MATERIALES DE PRODUCCIÓN Y COMERCIALIZACIÓN	0.00	0.00%	
5.1.2.4	MATERIALES Y ARTÍCULOS DE CONSTRUCCIÓN Y DE REPARACIÓN	54,089.36	3.85%	
5.1.2.5	PRODUCTOS QUÍMICOS, FARMACÉUTICOS Y DE LABORATORIO	57,704.28	4.11%	
5.1.2.6	COMBUSTIBLES, LUBRICANTES Y ADITIVOS	738,825.71	52.59%	
5.1.2.7	VESTUARIO, BLANCOS, PRENDAS DE PROTECCIÓN Y ARTÍCULOS DEPORTIVOS	85,408.32	6.08%	
5.1.2.8	MATERIALES Y SUMINISTROS PARA SEGURIDAD	0.00	0.00%	
5.1.2.9	HERRAMIENTAS, REFACCIONES Y ACCESORIOS MENORES	71,676.66	5.10%	
5.1.3	SERVICIOS GENERALES	2,778,624.87	100.00%	
5.1.3.1	SERVICIOS BÁSICOS	1,227,671.20	44.18%	
5.1.3.2	SERVICIOS DE ARRENDAMIENTO	0.00	0.00%	
5.1.3.3	SERVICIOS PROFESIONALES, CIENTÍFICOS Y TÉCNICOS Y OTROS SERVICIOS	211,788.04	7.62%	
5.1.3.4	SERVICIOS FINANCIEROS, BANCARIOS Y COMERCIALES	0.29	0.00%	
5.1.3.5	SERVICIOS DE INSTALACIÓN, REPARACIÓN, MANTENIMIENTO Y CONSERVACIÓN	400,506.26	14.41%	
5.1.3.6	SERVICIOS DE COMUNICACIÓN SOCIAL Y PUBLICIDAD	154,781.92	5.57%	
5.1.3.7	SERVICIOS DE TRASLADO Y VIÁTICOS	27,917.06	1.00%	
5.1.3.8	SERVICIOS OFICIALES	517,821.10	18.64%	
5.1.3.9	OTROS SERVICIOS GENERALES	238,139.00	8.57%	
5.2	TRANSFERENCIAS, ASIGNACIONES, SUBSIDIOS Y OTRAS AYUDAS	696,505.66		
5.2.1	TRANSFERENCIAS INTERNAS Y ASIGNACIONES AL SECTOR PÚBLICO	0.00	0.00%	
5.2.1.1	ASIGNACIONES AL SECTOR PÚBLICO	0.00	0.00%	
5.2.1.2	TRANSFERENCIAS INTERNAS AL SECTOR PÚBLICO	0.00	0.00%	
5.2.2	TRANSFERENCIAS AL RESTO DEL SECTOR PÚBLICO	0.00	0.00%	
5.2.2.1	TRANSFERENCIAS A ENTIDADES PARAESTATALES	0.00	0.00%	
5.2.2.2	TRANSFERENCIAS A ENTIDADES FEDERATIVAS Y MUNICIPIOS	0.00	0.00%	
5.2.3	SUBSIDIOS Y SUBVENCIONES	268,848.00	100.00%	
5.2.3.1	SUBSIDIOS	268,848.00	100.00%	
5.2.3.2	SUBVENCIONES	0.00	0.00%	
5.2.4	AYUDAS SOCIALES	427,657.66	100.00%	

MUNICIPIO DE IXTENCO TLAXCALA

000017

NOTAS A LOS ESTADOS FINANCIEROS
 NOTAS AL ESTADO DE ACTIVIDADES
 Del 1 de Enero al 30 de Abril de 2025
 (Cifras en pesos)

5.2.4.1	AYUDAS SOCIALES A PERSONAS	382,825.66	89.52%	
5.2.4.2	BECAS	0.00	0.00%	
5.2.4.3	AYUDAS SOCIALES A INSTITUCIONES	44,832.00	10.48%	
5.2.4.4	AYUDAS SOCIALES POR DESASTRES NATURALES Y OTROS SINIESTROS	0.00	0.00%	
5.2.5	PENSIONES Y JUBILACIONES	0.00	0.00%	
5.2.5.1	PENSIONES	0.00	0.00%	
5.2.5.2	JUBILACIONES	0.00	0.00%	
5.2.5.9	OTRAS PENSIONES Y JUBILACIONES	0.00	0.00%	
5.2.6	TRANSFERENCIAS A FIDEICOMISOS, MANDATOS Y CONTRATOS ANÁLOGOS	0.00	0.00%	
5.2.6.1	TRANSFERENCIAS A FIDEICOMISOS, MANDATOS Y CONTRATOS ANÁLOGOS AL GOBIERNO	0.00	0.00%	
5.2.6.2	TRANSFERENCIAS A FIDEICOMISOS, MANDATOS Y CONTRATOS ANÁLOGOS A ENTIDADES PARAESTATALES	0.00	0.00%	
5.2.7	TRANSFERENCIAS A LA SEGURIDAD SOCIAL	0.00	0.00%	
5.2.7.1	TRANSFERENCIAS POR OBLIGACIONES DE LEY	0.00	0.00%	
5.2.8	DONATIVOS	0.00	0.00%	
5.2.8.1	DONATIVOS A INSTITUCIONES SIN FINES DE LUCRO	0.00	0.00%	
5.2.8.2	DONATIVOS A ENTIDADES FEDERATIVAS Y MUNICIPIOS	0.00	0.00%	
5.2.8.3	DONATIVOS A FIDEICOMISO, MANDATOS Y CONTRATOS ANÁLOGOS PRIVADOS	0.00	0.00%	
5.2.8.4	DONATIVOS A FIDEICOMISO, MANDATOS Y CONTRATOS ANÁLOGOS ESTATALES	0.00	0.00%	
5.2.8.5	DONATIVOS INTERNACIONALES	0.00	0.00%	
5.2.9	TRANSFERENCIAS AL EXTERIOR	0.00	0.00%	
5.2.9.1	TRANSFERENCIAS AL EXTERIOR A GOBIERNOS EXTRANJEROS Y ORGANISMOS INTERNACIONALES	0.00	0.00%	
5.2.9.2	TRANSFERENCIAS AL SECTOR PRIVADO EXTERNO	0.00	0.00%	
5.3	PARTICIPACIONES Y APORTACIONES	0.00		
5.3.1	PARTICIPACIONES	0.00	0.00%	
5.3.1.1	PARTICIPACIONES DE LA FEDERACIÓN A ENTIDADES FEDERATIVAS Y MUNICIPIOS	0.00	0.00%	
5.3.1.2	PARTICIPACIONES DE LAS ENTIDADES FEDERATIVAS A LOS MUNICIPIOS	0.00	0.00%	
5.3.2	APORTACIONES	0.00	0.00%	
5.3.2.1	APORTACIONES DE LA FEDERACIÓN A ENTIDADES FEDERATIVAS Y MUNICIPIOS	0.00	0.00%	
5.3.2.2	APORTACIONES DE LAS ENTIDADES FEDERATIVAS A LOS MUNICIPIOS	0.00	0.00%	
5.3.3	CONVENIOS	0.00	0.00%	
5.3.3.1	CONVENIOS DE REASIGNACIÓN	0.00	0.00%	
5.3.3.2	CONVENIOS DE DESCENTRALIZACIÓN Y OTROS	0.00	0.00%	
5.4	INTERESES, COMISIONES Y OTROS GASTOS DE LA DEUDA PÚBLICA	0.00		
5.4.1	INTERESES DE LA DEUDA PÚBLICA	0.00	0.00%	
5.4.1.1	INTERESES DE LA DEUDA PÚBLICA INTERNA	0.00	0.00%	
5.4.1.2	INTERESES DE LA DEUDA PÚBLICA EXTERNA	0.00	0.00%	
5.4.2	COMISIONES DE LA DEUDA PÚBLICA	0.00	0.00%	
5.4.2.1	COMISIONES DE LA DEUDA PÚBLICA INTERNA	0.00	0.00%	
5.4.2.2	COMISIONES DE LA DEUDA PÚBLICA EXTERNA	0.00	0.00%	
5.4.3	GASTOS DE LA DEUDA PÚBLICA	0.00	0.00%	
5.4.3.1	GASTOS DE LA DEUDA PÚBLICA INTERNA	0.00	0.00%	
5.4.3.2	GASTOS DE LA DEUDA PÚBLICA EXTERNA	0.00	0.00%	
5.4.4	COSTO POR COBERTURAS	0.00	0.00%	
5.4.4.1	COSTO POR COBERTURAS	0.00	0.00%	
5.4.5	APOYOS FINANCIEROS	0.00	0.00%	

MUNICIPIO DE IXTENCO TLAXCALA

000018

NOTAS A LOS ESTADOS FINANCIEROS
 NOTAS AL ESTADO DE ACTIVIDADES
 Del 1 de Enero al 30 de Abril de 2025
 (Cifras en pesos)

5.4.5.1	APOYOS FINANCIEROS A INTERMEDIARIOS	0.00	0.00%
5.4.5.2	APOYO FINANCIEROS A AHORRADORES Y DEUDORES DEL SISTEMA FINANCIERO NACIONAL	0.00	0.00%
5.5	OTROS GASTOS Y PERDIDAS EXTRAORDINARIAS	0.00	
5.5.1	ESTIMACIONES, DEPRECIACIONES, DETERIOROS, OBSOLESCENCIA Y AMORTIZACIONES	0.00	0.00%
5.5.1.1	ESTIMACIONES DE PÉRDIDA POR DETERIORO DE ACTIVOS CIRCULANTES	0.00	0.00%
5.5.1.2	ESTIMACIONES DE PÉRDIDA POR DETERIORO DE ACTIVOS NO CIRCULANTES	0.00	0.00%
5.5.1.3	DEPRECIACIÓN DE BIENES INMUEBLES	0.00	0.00%
5.5.1.4	DEPRECIACIÓN DE INFRAESTRUCTURA	0.00	0.00%
5.5.1.5	DEPRECIACIÓN DE BIENES MUEBLES	0.00	0.00%
5.5.1.6	DETERIORO DE BIENES	0.00	0.00%
5.5.1.7	AMORTIZACIÓN DE ACTIVOS INTANGIBLES	0.00	0.00%
5.5.1.8	DISMINUCIÓN DE BIENES POR PÉRDIDA U OBSOLESCENCIA	0.00	0.00%
5.5.2	PROVISIONES	0.00	0.00%
5.5.2.1	PROVISIONES DE PASIVOS A CORTO PLAZO	0.00	0.00%
5.5.2.2	PROVISIONES DE PASIVOS A LARGO PLAZO	0.00	0.00%
5.5.3	DISMINUCIÓN DE INVENTARIOS	0.00	0.00%
5.5.3.1	DISMINUCIÓN DE INVENTARIOS DE MERCANCÍAS PARA VENTA	0.00	0.00%
5.5.3.2	DISMINUCIÓN DE INVENTARIOS DE MERCANCÍAS TERMINADAS	0.00	0.00%
5.5.3.3	DISMINUCIÓN DE INVENTARIOS DE MERCANCÍAS EN PROCESO DE ELABORACIÓN	0.00	0.00%
5.5.3.4	DISMINUCIÓN DE INVENTARIOS DE MATERIAS PRIMAS, MATERIALES Y SUMINISTROS PARA PRODUCCIÓN	0.00	0.00%
5.5.3.5	DISMINUCIÓN DE ALMACÉN DE MATERIALES Y SUMINISTROS DE CONSUMO	0.00	0.00%
5.5.9	OTROS GASTOS	0.00	0.00%
5.5.9.1	GASTOS DE EJERCICIOS ANTERIORES	0.00	0.00%
5.5.9.2	PÉRDIDAS POR RESPONSABILIDADES	0.00	0.00%
5.5.9.3	BONIFICACIONES Y DESCUENTOS OTORGADOS	0.00	0.00%
5.5.9.4	DIFERENCIAS POR TIPO DE CAMBIO NEGATIVAS	0.00	0.00%
5.5.9.5	DIFERENCIAS DE COTIZACIONES NEGATIVAS EN VALORES NEGOCIABLES	0.00	0.00%
5.5.9.6	RESULTADO POR POSICIÓN MONETARIA	0.00	0.00%
5.5.9.7	PÉRDIDAS POR PARTICIPACIÓN PATRIMONIAL	0.00	0.00%
5.5.9.8	DIFERENCIAS POR REESTRUCTURACIÓN DE DEUDA PÚBLICA NEGATIVAS	0.00	0.00%
5.5.9.9	OTROS GASTOS VARIOS	0.00	0.00%

TESORERÍA MUNICIPAL
 IXTENCO TLAX.
 2024-2027

PRESIDENCIA MUNICIPAL
 IXTENCO TLAX.
 2024-2027

SINDICATURA MUNICIPAL
 IXTENCO TLAX.
 2024-2027

MUNICIPIO DE IXTENCO TLAXCALA

000019

NOTAS A LOS ESTADOS FINANCIEROS
NOTAS AL ESTADO DE ACTIVIDADES
Del 1 de Enero al 30 de Abril de 2025
(Cifras en pesos)

5.6	INVERSIÓN PÚBLICA	0.00	
5.6.1	INVERSION PUBLICA NO CAPITALIZABLE	0.00	0.00%
5.6.1.1	CONSTRUCCION EN BIENES NO CAPITALIZABLE	0.00	0.00%

Bajo protesta de decir verdad declaramos que los Estados financieros y sus notas,
son razonablemente correctos y son responsabilidad del emisor.

PRESIDENCIA MUNICIPAL
MTRA. MIRIAM ALINE LOZO CABALLERO
PRESIDENTA MUNICIPAL

SINDICATURA MUNICIPAL
IXTENCO, TLAX.
TEC. IGNACIO VELAZQUEZ DURAN
SÍNDICO MUNICIPAL

TESORERÍA MUNICIPAL
C.P. EDGAR DELVA MORALES
TESORERO MUNICIPAL

NOTAS A LOS ESTADOS FINANCIEROS
NOTAS AL ESTADO DE SITUACIÓN FINANCIERA
Del 1 de Enero al 30 de Abril de 2025
(Cifras en pesos)



ESF-01 FONDOS CON AFECTACIÓN ESPECÍFICA E INVERSIONES FINANCIERAS:

Cuenta	Nombre de la Cuenta	Monto	2024	2023	2022	2021	Factibilidad de cobro
1.1.1.4	INVERSIONES TEMPORALES (HASTA 3 MESES)	0.00					
1.1.1.5	FONDOS CON AFECTACIÓN ESPECÍFICA	0.00					
1.1.2.1	INVERSIONES FINANCIERAS DE CORTO PLAZO	0.00					
1.2.1.1	INVERSIONES A LARGO PLAZO	0.00					
	TOTAL	0.00					

ESF-02 CONTRIBUCIONES POR RECUPERAR:

Cuenta	Nombre de la Cuenta	Monto	2024	2023	2022	2021	Factibilidad de cobro
1.1.2.2	CUENTAS POR COBRAR A CORTO PLAZO	111,183.76	602.55	602.55	602.55	602.55	
1.1.2.4	INGRESOS POR RECUPERAR A CORTO PLAZO	-1,201,696.44	-1,105,751.44	-1,105,741.49	-1,207,374.95	-1,207,374.95	
	TOTAL	-1,090,512.68	-1,105,148.89	-1,105,138.94	-1,206,772.40	-1,206,772.40	

ESF-03 CONTRIBUCIONES POR RECUPERAR CORTO PLAZO:

Cuenta	Nombre de la Cuenta	Monto	90 días	180 días	365 días	+365 días	Característica
1.1.2.3	DEUDORES DIVERSOS POR COBRAR A CORTO PLAZO	880,587.34	4,567.93	0.00	0.00	876,019.41	
1.1.2.5	DEUDORES POR ANTICIPOS DE LA TESORERÍA A CORTO PLAZO	4,891.89	0.00	0.00	0.00	4,891.89	
1.1.3	DERECHOS A RECIBIR BIENES O SERVICIOS	972,558.62	399,852.00	0.00	0.00	572,706.62	
1.1.3.1	ANTICIPO A PROVEEDORES POR ADQUISICIÓN DE BIENES Y PRESTACIÓN DE SERV A C/ PLAZO	972,558.62	399,852.00	0.00	0.00	572,706.62	
1.1.3.2	ANTICIPO A PROVEEDORES POR ADO DE BIENES INMUEBLES Y MUEBLES A C/ PLAZO	0.00	0.00	0.00	0.00	0.00	
1.1.3.3	ANTICIPO A PROVEEDORES POR ADQUISICIÓN DE BIENES INMUEBLES A CORTO PLAZO	0.00	0.00	0.00	0.00	0.00	
1.1.3.4	ANTICIPO A CONTRATISTAS POR OBRAS PÚBLICAS A CORTO PLAZO	0.00	0.00	0.00	0.00	0.00	
1.1.3.9	OTROS DERECHOS A RECIBIR BIENES O SERVICIOS A CORTO PLAZO	0.00	0.00	0.00	0.00	0.00	
	TOTAL	1,858,037.85	404,419.93	0.00	0.00	1,453,617.92	

000020

NOTAS A LOS ESTADOS FINANCIEROS
NOTAS AL ESTADO DE SITUACIÓN FINANCIERA
Del 1 de Enero al 30 de Abril de 2025
(Cifras en pesos)



Cuenta	Nombre de la Cuenta	Monto	Sistema de costeo	Método de valuación	Conveniencia de Apl.
ESF-04	INVENTARIO:				
1.1.4	INVENTARIOS	0.00			
1.1.4.1	INVENTARIO DE MERCANCIAS PARA VENTA	0.00			
1.1.4.2	INVENTARIO DE MERCANCIAS TERMINADAS	0.00			
1.1.4.3	INVENTARIO DE MERCANCIAS EN PROCESO DE ELABORACIÓN	0.00			
1.1.4.4	INVENTARIO DE MATERIAS PRIMAS, MATERIALES Y SUMINISTROS PARA PRODUCCIÓN	0.00			
1.1.4.5	BIENES EN TRÁNSITO	0.00			
	TOTAL	0.00			

Cuenta	Nombre de la Cuenta	Monto	Método	Conveniencia de Aplicación
ESF-05	ALMACENES:			
1.1.5	ALMACENES	0.00		
1.1.5.1	ALMACÉN DE MATERIALES Y SUMINISTROS DE CONSUMO	0.00		
	TOTAL	0.00		

Cuenta	Nombre de la Cuenta	Monto	Tipo	Característica
ESF-06	FIDEICOMISOS, MANDATOS Y CONTRATOS ANÁLOGOS:			
1.2.1.3	FIDEICOMISOS, MANDATOS Y CONTRATOS ANÁLOGOS	0.00		
	TOTAL	0.00		

Cuenta	Nombre de la Cuenta	Monto
ESF-07	PARTICIPACIONES Y APORTACIONES DE CAPITAL, INVERSIONES A LARGO PLAZO Y TÍTULOS Y VALORES A LARGO PLAZO:	
1.2.1.1	INVERSIONES A LARGO PLAZO	0.00
1.2.1.2	TÍTULOS Y VALORES A LARGO PLAZO	0.00
1.2.1.4	PARTICIPACIONES Y APORTACIONES DE CAPITAL	0.00
	TOTAL	0.00

000021

NOTAS A LOS ESTADOS FINANCIEROS
 NOTAS AL ESTADO DE SITUACIÓN FINANCIERA
 Del 1 de Enero al 30 de Abril de 2025
 (Cifras en pesos)



Cuenta	Nombre de la Cuenta	Monto	Dep. Gasto	Dep. Acum.	Método	Tasas (*)	Criterios
ESF-08 BIENES MUEBLES E INMUEBLES:							
1.2.3	BIENES INMUEBLES, INFRAESTRUCTURA Y CONSTRUCCIONES EN PROCESO	8,603,841.81	0.00	0.00	Línea recta		
1.2.3.1	TERRENOS	2,271,610.15	0.00	0.00	Línea recta		
1.2.3.2	VIVIENDAS	0.00	0.00	0.00	Línea recta		
1.2.3.3	EDIFICIOS NO HABITACIONALES	355,502.00	0.00	0.00	Línea recta		
1.2.3.4	INFRAESTRUCTURA	0.00	0.00	0.00	Línea recta		
1.2.3.5	CONSTRUCCIONES EN PROCESO EN BIENES DE DOMINIO PÚBLICO	1,339,224.15	0.00	0.00	Línea recta		
1.2.3.6	CONSTRUCCIONES EN PROCESO EN BIENES PROPIOS	4,637,505.51	0.00	0.00	Línea recta		
1.2.3.9	CONSTRUCCIONES EN BIENES PROPIOS	0.00	0.00	0.00	Línea recta		
1.2.4	BIENES MUEBLES	22,896,161.44	0.00	-21,366,640.39	Línea recta		
1.2.4.1	MANTENIMIENTO Y EQUIPO DE ADMINISTRACIÓN	4,965,212.92	0.00	-4,211,285.28	Línea recta		
1.2.4.2	MANTENIMIENTO Y EQUIPO EDUCACIONAL Y RECREATIVO	860,744.91	0.00	-835,179.91	Línea recta		
1.2.4.3	EQUIPO E INSTRUMENTAL MÉDICO Y DE LABORATORIO	14,199.00	0.00	0.00	Línea recta		
1.2.4.4	VEHICULOS Y EQUIPO DE TRANSPORTE	11,768,538.45	0.00	-11,478,892.26	Línea recta		
1.2.4.5	EQUIPO DE DEFENSA Y SEGURIDAD	467,003.95	0.00	-444,391.48	Línea recta		
1.2.4.6	MAQUINARIA, OTROS EQUIPOS Y HERRAMIENTAS	4,522,729.02	0.00	-4,163,624.47	Línea recta		
1.2.4.7	COLECCIONES, OBRAS DE ARTE Y OBJETOS VALIOSOS	297,733.19	0.00	-233,266.99	Línea recta		
1.2.4.8	ACTIVOS BIOLÓGICOS	0.00	0.00	0.00	Línea recta		
	TOTAL	31,500,003.25	0.00	-21,366,640.39			
(*) La tasa anual es general salvo excepciones específicas							
ESF-09 INTANGIBLES Y DIFERIDOS:							
1.2.5	ACTIVOS INTANGIBLES	199,865.70	0.00	0.00	Línea recta		
1.2.5.1	SOFTWARE	92,533.74	0.00	0.00	Línea recta		
1.2.5.2	PATENTES, MARCAS Y DERECHOS	0.00	0.00	0.00	Línea recta		
1.2.5.3	CONCESIONES Y FRANQUICIAS	0.00	0.00	0.00	Línea recta		
1.2.5.4	LICENCIAS	107,331.96	0.00	0.00	Línea recta		
1.2.5.9	OTROS ACTIVOS INTANGIBLES	0.00	0.00	0.00	Línea recta		
1.2.7	ACTIVOS DIFERIDOS	0.00	0.00	0.00	Línea recta		
1.2.7.1	ESTUDIOS, FORMULACIÓN Y EVALUACIÓN DE	0.00	0.00	0.00	Línea recta		

000022

NOTAS A LOS ESTADOS FINANCIEROS
 NOTAS AL ESTADO DE SITUACIÓN FINANCIERA
 Del 1 de Enero al 30 de Abril de 2025
 (Cifras en pesos)



2.1.1.1.3	CONTRATISTAS POR OBRAS PÚBLICAS POR PAGAR A CORTO PLAZO	0.06	0.00	0.00	0.00	0.06
2.1.1.1.4	PARTICIPACIONES Y APORTACIONES POR PAGAR A CORTO PLAZO	0.00	0.00	0.00	0.00	0.00
2.1.1.1.5	TRANSFERENCIAS OTORGADAS POR PAGAR A CORTO PLAZO	0.00	0.00	0.00	0.00	0.00
2.1.1.1.6	INTERESES, COMISIONES Y OTROS GASTOS DE LA DEUDA PÚBLICA POR PAGAR A CORTO PLAZO	0.00	0.00	0.00	0.00	0.00
2.1.1.1.7	RETENCIONES Y CONTRIBUCIONES POR PAGAR A CORTO PLAZO	185,232.09	167,237.90	0.00	0.01	17,994.18
2.1.1.1.8	DEVOLUCIONES DE LA LEY DE INGRESOS POR PAGAR A CORTO PLAZO	0.00	0.00	0.00	0.00	0.00
2.1.1.1.9	OTRAS CUENTAS POR PAGAR A CORTO PLAZO	0.00	0.00	0.00	0.00	0.00
2.1.1.2	DOCUMENTOS POR PAGAR A CORTO PLAZO	592,721.67	116,901.21	0.00	0.00	475,820.46
2.1.1.2.1	DOCUMENTOS CONTINGENTES POR PAGAR A CORTO PLAZO	0.00	0.00	0.00	0.00	0.00
2.1.1.2.2	DOCUMENTOS CON CONTRATISTAS POR OBRAS PÚBLICAS POR PAGAR A CORTO PLAZO	0.00	0.00	0.00	0.00	0.00
2.1.1.2.9	OTROS DOCUMENTOS POR PAGAR A CORTO PLAZO	592,721.67	116,901.21	0.00	0.00	475,820.46
	TOTAL	942,084.67	313,329.11	0.00	0.01	628,755.55

ESF-13 FONDOS Y BIENES DE TERCEROS:

Cuenta	Nombre de la Cuenta	Monto	Naturaleza	Característica
2.1.1.6	FONDOS Y BIENES DE TERCEROS EN GARANTÍA Y/O ADMINISTRACIÓN A CORTO PLAZO	0.00		
2.1.1.6.1	FONDOS EN GARANTÍA A CORTO PLAZO	0.00		
2.1.1.6.2	FONDOS EN ADMINISTRACIÓN A CORTO PLAZO	0.00		
2.1.1.6.3	FONDOS CONTINGENTES A CORTO PLAZO	0.00		
2.1.1.6.4	FONDOS DE FIDEICOMISOS, MANDATOS Y CONTRAVENCIONES A CORTO PLAZO	0.00		
2.1.1.6.5	OTROS FONDOS DE TERCEROS EN GARANTÍA Y/O ADMINISTRACIÓN A CORTO PLAZO	0.00		
2.1.1.6.6	VALORES Y BIENES EN GARANTÍA A CORTO PLAZO	0.00		
2.2.5	FONDOS Y BIENES DE TERCEROS EN GARANTÍA Y/O ADMINISTRACIÓN A LARGO PLAZO	0.00		
2.2.5.1	FONDOS EN GARANTÍA A LARGO PLAZO	0.00		
2.2.5.2	FONDOS EN ADMINISTRACIÓN A LARGO PLAZO	0.00		
2.2.5.3	FONDOS CONTINGENTES A LARGO PLAZO	0.00		

NOTAS A LOS ESTADOS FINANCIEROS
NOTAS AL ESTADO DE SITUACIÓN FINANCIERA
Del 1 de Enero al 30 de Abril de 2025
(Cifras en pesos)



Cuenta	Nombre de la Cuenta	Monto	Naturaleza	Característica
2.2.5.4	FONDOS DE FIDEICOMISOS, MANDATOS Y CONTRATOS ANALOGOS A LARGO PLAZO	0.00		
2.2.5.5	OTROS FONDOS DE TERCEROS EN GARANTÍA Y/O ADMINISTRACIÓN A LARGO PLAZO	0.00		
2.2.5.6	VALORES Y BIENES EN GARANTÍA A LARGO PLAZO	0.00		
	TOTAL	0.00		

ESF-14 PASIVOS DIFERIDOS:

Cuenta	Nombre de la Cuenta	Monto	Naturaleza	Característica
2.1.5	PASIVOS DIFERIDOS A CORTO PLAZO	27,156.98		
2.1.5.1	INTERESES COBRADOS POR ADELANTADO A CORTO PLAZO	0.00		
2.1.5.2	INTERESES COBRADOS POR ADELANTADO A CORTO PLAZO	0.00		
2.1.5.9	OTROS PASIVOS DIFERIDOS A CORTO PLAZO	27,156.98		
2.2.4	PASIVOS DIFERIDOS A LARGO PLAZO	0.00		
2.2.4.1	CRÉDITOS DIFERIDOS A LARGO PLAZO	0.00		
2.2.4.2	INTERESES COBRADOS POR ADELANTADO A LARGO PLAZO	0.00		
2.2.4.9	OTROS PASIVOS DIFERIDOS A LARGO PLAZO	0.00		
	TOTAL	27,156.98		



ESF-15 PROVISIONES:

Cuenta	Nombre de la Cuenta	Monto	Naturaleza	Característica
2.1.7	PROVISIONES A CORTO PLAZO	0.00		
2.1.7.1	PROVISIÓN PARA DEMANDAS Y JUICIOS A CORTO PLAZO	0.00		
2.1.7.2	PROVISIÓN PARA CONTINGENCIAS A CORTO PLAZO	0.00		
2.1.7.9	OTRAS PROVISIONES A CORTO PLAZO	0.00		
2.2.6	PROVISIONES A LARGO PLAZO	0.00		
2.2.6.1	PROVISIÓN PARA DEMANDAS Y JUICIOS A LARGO PLAZO	0.00		
2.2.6.2	PROVISIÓN PARA PENSIONES A LARGO PLAZO	0.00		
2.2.6.3	PROVISIÓN PARA CONTINGENCIAS A LARGO PLAZO	0.00		
2.2.6.9	OTRAS PROVISIONES A LARGO PLAZO	0.00		
	TOTAL	0.00		

NOTAS A LOS ESTADOS FINANCIEROS
 NOTAS AL ESTADO DE SITUACIÓN FINANCIERA
 Del 1 de Enero al 30 de Abril de 2025
 (Cifras en pesos)

Cuenta	Nombre de la Cuenta	Monto	Naturaleza	Característica
2.1.1.9	OTROS PASIVOS A CORTO PLAZO	8,424.20		
2.1.1.9.1	INGRESOS POR CLASIFICAR	0.00		
2.1.1.9.2	RECAUDACIÓN POR PARTICIPAR	0.00		
2.1.1.9.9	OTROS PASIVOS CIRCULANTES	8,424.20		
	TOTAL	8,424.20		

Bajo protesta de solemnidad declaramos que los Estados Financieros y sus notas, son razonablemente correctos y son responsabilidad del emisor.

 PRESIDENTA MUNICIPAL
 MTRA. MIRIAM MARTÍNEZ CABALLERO
 SINDICATURA
 IXTENCO, TLAXCALA
 2025-2027
 TERC. IGNACIO MELAZQUEZ DURAN
 SINDICO MUNICIPAL
 2025-2027
 TESORERIA MUNICIPAL
 C.F. EDGAR GAYO MARTÍNEZ
 TESORERO MUNICIPAL

030027

MUNICIPIO DE IXTENCO TLAXCALA

NOTAS A LOS ESTADOS FINANCIEROS
 NOTAS AL ESTADO DE VARIACIÓN EN LA HACIENDA PÚBLICA/PATRIMONIO
 Del 1 de Enero al 30 de Abril de 2025
 (Cifras en pesos)


VPH-01 PATRIMONIO CONTRIBUIDO:

Cuenta	Nombre de la Cuenta	Monto	Tipo	Naturaleza
3.1.1	APORTACIONES	13,013,196.11		
3.1.2	DONACIONES DE CAPITAL	114,856.00		
3.1.3	ACTUALIZACIÓN DE LA HACIENDA PÚBLICA/PATRIMONIO	104,400.00		
	TOTAL	13,232,452.11		

VPH-02 PATRIMONIO GENERADO:

Cuenta	Nombre de la Cuenta	Monto	Procedencia
3.2.1	RESULTADO DEL EJERCICIO (AHORRO/DESAHORRO)	11,404,664.18	
3.2.2	RESULTADOS DE EJERCICIOS ANTERIORES	18,623,969.39	
3.2.3	REVALÚOS	0.00	
3.2.3.1	REVALÚO DE BIENES INMUEBLES	0.00	
3.2.3.2	REVALÚO DE BIENES MUEBLES	0.00	
3.2.3.3	REVALÚO DE BIENES INTANGIBLES	0.00	
3.2.3.9	OTROS REVALÚOS	0.00	
3.2.4	RESERVAS	0.00	
3.2.4.1	RESERVAS DE PATRIMONIO	0.00	
3.2.4.2	RESERVAS TERRITORIALES	0.00	
3.2.4.3	RESERVAS POR CONTINGENCIAS	0.00	
3.2.5	RECTIFICACIONES DE RESULTADOS DE EJERCICIOS ANTERIORES	-26,860.65	
3.2.5.1	CAMBIOS EN POLÍTICAS CONTABLES	0.00	
3.2.5.2	CAMBIOS POR ERRORES CONTABLES	-26,860.65	
3.2.5.3	CAMBIOS EN ESTIMACIONES CONTABLES	0.00	
	TOTAL	30,001,772.92	

Bajo protesta de decir verdad declaramos que los Estados Financieros y sus notas, son razonablemente correctos y son responsabilidad del emisor.

 PRESIDENCIA MUNICIPAL
 MTRA. MIRIAM ALVARADO LAZO CABALLERO
 PRESIDENTA MUNICIPAL

SINDECATURA MUNICIPAL
 TEC. IGNACIO VELÁZQUEZ DURÁN
 SÍNDICO MUNICIPAL



 C.P. EDGAR ECHEVARRÍA MORALES
 TESORERO MUNICIPAL
 IXTENCO TLAX. 2024-2027

MUNICIPIO DE IXTENCO TLAXCALA

000028

NOTAS A LOS ESTADOS FINANCIEROS
NOTAS AL ESTADO DE FLUJOS DE EFECTIVO
Del 1 de Enero al 30 de Abril de 2025
(Cifras en pesos)

EFE-01 FLUJO DE EFECTIVO:
Concepto

		2025	2024
1.1.1.1	EFFECTIVO	603,656.33	569,931.23
1.1.1.2	BANCOS/TESORERÍA	12,358,607.62	2,560,355.48
1.1.1.3	BANCOS/DEPENDENCIAS Y OTROS	0.00	0.00
1.1.1.4	INVERSIONES TEMPORALES (HASTA 3 MESES)	0.00	0.00
1.1.1.5	FONDOS CON AFECTACIÓN ESPECÍFICA	0.00	0.00
1.1.1.6	DEPÓSITOS DE FONDOS DE TERCEROS EN GARANTÍA Y/O ADMINISTRACIÓN	0.00	0.00
1.1.1.9	OTROS EFECTIVOS Y EQUIVALENTES	0.00	0.00
1.1.1	TOTAL	12,962,263.95	3,130,286.71

EFE-02 ADQUISICIONES DE ACTIVIDADES DE INVERSIÓN EFECTIVAMENTE PAGADAS:
Concepto

		2025	2024
1.2.3	BIENES INMUEBLES, INFRAESTRUCTURA Y CONSTRUCCIONES EN PROCESO	253,212.71	12,746,959.63
1.2.3.1	TERRENOS	0.00	0.00
1.2.3.2	VIVIENDAS	0.00	0.00
1.2.3.3	EDIFICIOS NO HABITACIONALES	0.00	0.00
1.2.3.4	INFRAESTRUCTURA	0.00	0.00
1.2.3.5	CONSTRUCCIONES EN PROCESO EN BIENES DE DOMINIO PÚBLICO	253,212.71	12,746,959.63
1.2.3.6	CONSTRUCCIONES EN PROCESO EN BIENES PROPIOS	0.00	0.00
1.2.3.9	OTROS BIENES INMUEBLES	0.00	0.00
1.2.4	BIENES MUEBLES	35,258.00	1,514,035.49
1.2.4.1	MOBILIARIO Y EQUIPO DE ADMINISTRACIÓN	26,558.00	79,347.71
1.2.4.2	MOBILIARIO Y EQUIPO EDUCACIONAL Y RECREATIVO	0.00	0.00
1.2.4.3	EQUIPO E INSTRUMENTAL MÉDICO Y DE LABORATORIO	0.00	0.00
1.2.4.4	VEHICULOS Y EQUIPO DE TRANSPORTE	0.00	653,836.00
1.2.4.5	EQUIPO DE DEFENSA Y SEGURIDAD	0.00	58,000.00
1.2.4.6	MAQUINARIA, OTROS EQUIPOS Y HERRAMIENTAS	8,700.00	722,851.78
1.2.4.7	COLECCIONES, OBRAS DE ARTE Y OBJETOS VALIOSOS	0.00	0.00
1.2.4.8	ACTIVOS BIOLÓGICOS	0.00	0.00
1.2.5	ACTIVOS INTANGIBLES	0.00	0.00
1.2.5.1	SOFTWARE	0.00	0.00
1.2.5.2	PATENTES, MARCAS Y DERECHOS	0.00	0.00
1.2.5.3	CONCESIONES Y FRANQUICIAS	0.00	0.00
1.2.5.4	LICENCIAS	0.00	0.00
1.2.5.9	OTROS ACTIVOS INTANGIBLES	0.00	0.00
	TOTAL DE APLICACIÓN DE EFECTIVO POR ACTIVIDADES DE INVERSIÓN	288,470.71	14,260,995.12

TESORERÍA
MUNICIPAL
IXTENCO, TLAX.
2024-2027

PRESIDENCIA
MUNICIPAL
IXTENCO, TLAX.
2024-2027

SINDICATURA
MUNICIPAL
IXTENCO, TLAX.
2024-2027

MUNICIPIO DE IXTENCO TLAXCALA



000029

NOTAS A LOS ESTADOS FINANCIEROS
 NOTAS AL ESTADO DE FLUJOS DE EFECTIVO
 Del 1 de Enero al 30 de Abril de 2025
 (Cifras en pesos)

EFE-03 CONCILIACIÓN DE LOS FLUJOS DE EFECTIVO NETOS DE LAS ACTIVIDADES DE OPERACIÓN:


Concepto	2025	2024
3.2.1 RESULTADO DEL EJERCICIO (AHORRO/DESAHORRO)	11,404,664.18	593,089.50
(+) MOVIMIENTOS DE PARTIDAS QUE NO AFECTAN AL EFECTIVO	0.00	12,746,959.63
5.4 INTERESES, COMISIONES Y OTROS GASTOS DE LA DEUDA PUBLICA	0.00	0.00
5.5 OTROS GASTOS Y PERDIDAS EXTRAORDINARIAS	0.00	0.00
5.6 INVERSIÓN PÚBLICA	0.00	12,746,959.63
2.1.1 INCREMENTOS EN CUENTAS POR PAGAR DE ACTIVIDADES DE OPERACIÓN	0.00	0.00
(-) MOVIMIENTOS DE PARTIDAS QUE NO AFECTAN AL EFECTIVO	0.00	1,522.67
4.x INGRESOS DE OPERACIÓN NO PRESUPUESTARIOS	0.00	1,522.67
1x,5x GASTOS DE OPERACIÓN NO CONTABLES	0.00	0.00
1.1.2 INCREMENTOS EN CUENTAS POR COBRAR DE ACTIVIDADES DE OPERACIÓN	0.00	0.00
(=) FLUJOS DE EFECTIVO NETOS DE LAS ACTIVIDADES DE OPERACIÓN	11,404,664.18	13,338,526.46

Bajo protesta de decir verdad declaramos que los Estados Financieros y sus notas, son razonablemente correctos y son responsabilidad del emisor.

 PRESIDENCIA MUNICIPAL IXTENCO TLAX. SINDICATURA MUNICIPAL IXTENCO TLAX.

 MTRA. MIRIAM ALINE LALO CABALLERO PRESIDENTA MUNICIPAL TEC. IGNACIO VELAZQUEZ DURAN SÍNDICO MUNICIPAL



 C.P. EDGAR CALVA MORALES TESORERO MUNICIPAL

NOTAS A LOS ESTADOS FINANCIEROS
 CONCILIACIÓN
 Del 1 de Enero al 30 de Abril de 2025
 (Cifras en pesos)

CONCILIACIÓN ENTRE LOS INGRESOS PRESUPUESTARIOS Y CONTABLES:

Concepto	2025
1. Total de Ingresos Presupuestarios	22,198,497.16
2. Más ingresos contables no presupuestarios	0.00
2.1 INGRESOS FINANCIEROS	0.00
2.2 INCREMENTO POR VARIACIÓN DE INVENTARIOS	0.00
2.3 DISMINUCIÓN DEL EXCESO DE ESTIMACIONES POR PÉRDIDA O DETERIORO U OBSOLESCENCIA	0.00
2.4 DISMINUCIÓN DEL EXCESO DE PROVISIONES	0.00
2.5 OTROS INGRESOS Y BENEFICIOS VARIOS	0.00
2.6 OTROS INGRESOS CONTABLES NO PRESUPUESTARIOS	0.00
3. Menos ingresos presupuestarios no contables	0.00
3.1 APROVECHAMIENTOS PATRIMONIALES	0.00
3.2 INGRESOS DERIVADOS DE FINANCIAMIENTOS	0.00
3.3 OTROS INGRESOS PRESUPUESTARIOS NO CONTABLES	0.00
4. Total de Ingresos Contables (4 = 1 + 2 - 3)	22,198,497.16

TESORERÍA
 MUNICIPAL
 IXTENCO TLAX.
 2024-2027

PRESIDENCIA
 MUNICIPAL
 IXTENCO TLAX.
 2024-2027

SINDICATURA
 MUNICIPAL
 IXTENCO TLAX.
 2024-2027

MUNICIPIO DE IXTENCO TLAXCALA


NOTAS A LOS ESTADOS FINANCIEROS
CONCILIACIÓN

Del 1 de Enero al 30 de Abril de 2025
(Cifras en pesos)

000031

CONCILIACIÓN ENTRE LOS EGRESOS PRESUPUESTARIOS Y LOS GASTOS CONTABLES:

Concepto	2025
1. Total de egresos presupuestarios	11,082,303.69
2. Menos egresos presupuestarios no contables	288,470.71
2.1 MAT. PRIMAS Y MAT. D/PROD.Y COMERC.	0.00
2.2 MATERIALES Y SUMINISTROS	0.00
2.3 MOBILIARIO Y EQUIPO DE ADMINISTRACIÓN	26,558.00
2.4 MOBILIARIO Y EQPO EDUC.Y RECREATIVO	0.00
2.5 EQUIPO E INSTRUMENTAL MÉD.Y D/LAB.	0.00
2.6 VEHÍCULOS Y EQUIPO DE TRANSPORTE	0.00
2.7 EQUIPO DE DEFENSA Y SEGURIDAD	0.00
2.8 MAQUINARIA, OTROS EQUIPOS Y HERRAMIENTAS	8,700.00
2.9 ACTIVOS BIOLÓGICOS	0.00
2.10 BIENES INMUEBLES	0.00
2.11 ACTIVOS INTANGIBLES	0.00
2.12 OBRA PÚBLICA E/BIENES D/DOMINIO PÚB.	253,212.71
2.13 OBRA PÚBLICA EN BIENES PROPIOS	0.00
2.14 ACCIONES Y PARTICIPACIONES DE CAPITAL	0.00
2.15 COMPRA DE TÍTULOS Y VALORES	0.00
2.16 CONCESIÓN DE PRÉSTAMOS	0.00
2.17 INVERSIONES E/FID.MAND.Y OTROS ANÁLOGOS	0.00
2.18 PROVISIONES P/CONT.Y OTR EROG.ESPEC.	0.00
2.19 AMORTIZACIÓN DE LA DEUDA PÚBLICA	0.00
2.20 ADEUDOS DE EJERC.FISC.ANTER. (ADEFAS)	0.00
2.21 OTROS EGRESOS PRESUPUESTARIOS NO CONTABLES	0.00
3. Más gastos contables no presupuestarios	0.00
3.1 ESTIMACIONES, DEPRECIACIONES, DETERIOROS, OBSOLESCENCIA Y AMORTIZACIONES	0.00
3.2 PROVISIONES	0.00
3.3 DISMINUCIÓN DE INVENTARIOS	0.00
3.4 OTROS GASTOS	0.00
3.5 INVERSIÓN PÚBLICA NO CAPITALIZABLE	0.00
3.6 MATERIALES Y SUMINISTROS (CONSUMOS)	0.00
3.7 OTROS GASTOS CONTABLES NO PRESUPUESTARIOS	0.00
4. Total de Gastos Contables (4 = 1 - 2 + 3)	10,793,832.98




Bajo protesta de decir verdad declaramos que los Estados Financieros y sus notas, son razonablemente correctos y son responsabilidad del emisor.

MUNICIPIO DE IXTENCO TLAXCALA

000032

NOTAS A LOS ESTADOS FINANCIEROS
CONCILIACIÓN
Del 1 de Enero al 30 de Abril de 2025
(Cifras en pesos)



PRESENCIA
MUNICIPAL
IXTENCO, TLAX
2024-2027

MTRA. MIRIAM ALINE LAZO CABALLERO
PRESIDENTA MUNICIPAL



SINDICATURA
MUNICIPAL
IXTENCO, TLAX
2024-2027

TEC. IGNACIO VELAZQUEZ DURAN
SÍNDICO MUNICIPAL



C.P. EDGAR CALMA MORALES
TESORERO MUNICIPAL
IXTENCO, TLAX
2024-2027

MUNICIPIO DE IXTENCO TLAXCALA

NOTAS A LOS ESTADOS FINANCIEROS
NOTAS DE MEMORIA
Del 1 de Enero al 30 de Abril de 2025
(Cifras en pesos)

000033

MEM-01 CUENTAS DE ORDEN CONTABLES:

Cuenta	Nombre de la Cuenta	Saldo Inicial	Cargos	Abonos	Saldo Final
7	CUENTAS DE ORDEN CONTABLES	0.00	0.00	0.00	0.00 (d)
7.1	VALORES	0.00	0.00	0.00	0.00 (d)
7.1.1	VALORES EN CUSTODIA	0.00	0.00	0.00	0.00 (d)
7.1.2	CUSTODIA DE VALORES	0.00	0.00	0.00	0.00 (a)
7.1.3	INSTRUMENTOS DE CRÉDITO PRESTADOS A FORMADORES DE MERCADO	0.00	0.00	0.00	0.00 (d)
7.1.4	PRÉSTAMO DE INSTRUMENTOS DE CRÉDITO A FORMADORES DE MERCADO Y SU GARANTÍA	0.00	0.00	0.00	0.00 (a)
7.1.5	INSTRUMENTOS DE CRÉDITO RECIBIDOS EN GARANTÍA DE LOS FORMADORES DE MERCADO	0.00	0.00	0.00	0.00 (d)
7.1.6	GARANTÍA DE CRÉDITOS RECIBIDOS DE LOS FORMADORES DE MERCADO	0.00	0.00	0.00	0.00 (a)
7.2	EMISION DE OBLIGACIONES	0.00	0.00	0.00	0.00 (d)
7.2.1	AUTORIZACIÓN PARA LA EMISIÓN DE BONOS, TÍTULOS Y VALORES DE LA DEUDA PÚBLICA INTERNA	0.00	0.00	0.00	0.00 (d)
7.2.2	AUTORIZACIÓN PARA LA EMISIÓN DE BONOS, TÍTULOS Y VALORES DE LA DEUDA PÚBLICA EXTERNA	0.00	0.00	0.00	0.00 (d)
7.2.3	EMISIONES AUTORIZADAS DE LA DEUDA PÚBLICA INTERNA Y EXTERNA	0.00	0.00	0.00	0.00 (a)
7.2.4	SUSCRIPCIÓN DE CONTRATOS DE PRÉSTAMOS Y OTRAS OBLIGACIONES DE LA DEUDA PÚBLICA INTERNA	0.00	0.00	0.00	0.00 (d)
7.2.5	SUSCRIPCIÓN DE CONTRATOS DE PRÉSTAMOS Y OTRAS OBLIGACIONES DE LA DEUDA PÚBLICA EXTERNA	0.00	0.00	0.00	0.00 (d)
7.2.6	CONTRATOS DE PRÉSTAMOS Y OTRAS OBLIGACIONES DE LA DEUDA PÚBLICA INTERNA Y EXTERNA	0.00	0.00	0.00	0.00 (a)
7.3	AVALES Y GARANTIAS	0.00	0.00	0.00	0.00 (d)
7.3.1	AVALES AUTORIZADOS	0.00	0.00	0.00	0.00 (d)
7.3.2	AVALES FIRMADOS	0.00	0.00	0.00	0.00 (a)
7.3.3	FIANZAS Y GARANTÍAS RECIBIDAS POR DEUDAS A COBRAR	0.00	0.00	0.00	0.00 (d)
7.3.4	FIANZAS Y GARANTÍAS RECIBIDAS	0.00	0.00	0.00	0.00 (a)
7.3.5	FIANZAS OTORGADAS PARA RESPALDAR OBLIGACIONES NO FISCALES DEL GOBIERNO	0.00	0.00	0.00	0.00 (d)
7.3.6	FIANZAS OTORGADAS DEL GOBIERNO PARA RESPALDAR OBLIGACIONES NO FISCALES	0.00	0.00	0.00	0.00 (a)
7.4	JUICIOS	0.00	0.00	0.00	0.00 (d)
7.4.1	DEMANDAS JUDICIALES EN PROCESO DE RESOLUCIÓN	0.00	0.00	0.00	0.00 (d)
7.4.2	RESOLUCIÓN DE DEMANDAS EN PROCESO JUDICIAL	0.00	0.00	0.00	0.00 (a)
7.5	INVERSION MEDIANTE PROYECTOS PARA PRESTACION DE SERVICIOS (PPS) Y SIMILARES	0.00	0.00	0.00	0.00 (d)
7.5.1	CONTRATOS PARA INVERSIÓN MEDIANTE PROYECTOS PARA PRESTACIÓN DE SERVICIOS (PPS) Y SIMILARES	0.00	0.00	0.00	0.00 (d)
7.5.2	INVERSIÓN PÚBLICA CONTRATADA MEDIANTE PROYECTOS PARA PRESTACIÓN DE SERVICIOS (PPS) Y SIMILARES	0.00	0.00	0.00	0.00 (a)
7.6	BIENES CONCESIONADOS O EN COMODATO	0.00	0.00	0.00	0.00 (d)
7.6.1	BIENES BAJO CONTRATO EN CONCESIÓN	0.00	0.00	0.00	0.00 (d)
7.6.2	CONTRATO DE CONCESIÓN POR BIENES	0.00	0.00	0.00	0.00 (a)



MUNICIPIO DE IXTENCO TLAXCALA

000001

INDICADORES DE POSTURA FISCAL
Del 1 de Enero al 30 de Abril de 2025
(Cifras en pesos)

Concepto	Estimado/ Aprobado	Devengado	Recaudado/ Pagado
I. Ingresos Presupuestarios (I = 1 + 2)	51,959,315.00	22,198,497.16	22,198,497.16
1. Ingresos del Gobierno de la Entidad Federativa o Municipio	51,959,315.00	22,198,497.16	22,198,497.16
2. Ingresos del Sector Paraestatal o Paramunicipal	0.00	0.00	0.00
II. Egresos Presupuestarios (II = 3 + 4)	51,959,315.00	11,082,303.69	11,082,303.69
3. Egresos del Gobierno de la Entidad Federativa o Municipio	51,959,315.00	11,082,303.69	11,082,303.69
4. Egresos del Sector Paraestatal o Paramunicipal	0.00	0.00	0.00
III. Balance presupuestario (Superávit o Déficit) (III = I - II)	0.00	11,116,193.47	11,116,193.47
Concepto	Estimado/ Aprobado	Devengado	Recaudado/ Pagado
III. Balance presupuestario (Superávit o Déficit)	0.00	11,116,193.47	11,116,193.47
IV. Intereses, Comisiones y Gastos de la Deuda	0.00	0.00	0.00
V. Balance Primario (Superávit o Déficit) (V = III - IV)	0.00	11,116,193.47	11,116,193.47
Concepto	Estimado/ Aprobado	Devengado	Recaudado/ Pagado
A. Financiamiento	0.00	0.00	0.00
B. Amortización de la deuda	0.00	0.00	0.00
C. Endeudamiento o desendeudamiento (C = A - B)	0.00	0.00	0.00


Bajo protesta de decir verdad declaramos que los Estados Financieros y sus notas, son razonablemente correctos y son responsabilidad del emisor.

 PRESIDENCIA MUNICIPAL IXTENCO TLAX. SINDICATURA MUNICIPAL IXTENCO TLAX.

 MTRA. MIRIAM ALMEIDA CABALLERO TEC. IGNACIO VELAZQUEZ DURAN

 PRESIDENTA MUNICIPAL SÍNDICO MUNICIPAL



 C.P. EUGENIA CELYA MORALES

 TESORERA MUNICIPAL

MUNICIPIO DE IXTENCO TLAXCALA

000002

ESTADO ANALÍTICO DEL ACTIVO
Del 1 de Enero al 30 de Abril de 2025
(Cifras en pesos)

Concepto	Saldo Inicial 1	Cargos del periodo 2	Abonos del periodo 3	Saldo final 4=(1+2-3)	Variación del periodo 5=(4-1)
ACTIVO	33,672,386.79	55,821,656.34	45,282,152.25	44,211,890.88	10,539,504.09
ACTIVO CIRCULANTE	3,475,195.90	55,533,185.63	45,282,152.25	13,726,229.28	10,251,033.38
EFFECTIVO Y EQUIVALENTES	3,130,286.71	32,602,855.26	22,770,878.02	12,962,263.95	9,831,977.24
DERECHOS A RECIBIR EFECTIVO O EQUIVALENTES	-227,797.43	22,524,910.37	22,505,706.23	-208,593.29	19,204.14
DERECHOS A RECIBIR BIENES O SERVICIOS	572,706.62	405,420.00	5,568.00	972,558.62	399,852.00
INVENTARIOS	0.00	0.00	0.00	0.00	0.00
ALMACENES	0.00	0.00	0.00	0.00	0.00
ESTIMACIÓN POR PÉRDIDA O DETERIORO DE ACTIVOS CIRCULANTES	0.00	0.00	0.00	0.00	0.00
OTROS ACTIVOS CIRCULANTES	0.00	0.00	0.00	0.00	0.00
ACTIVO NO CIRCULANTE	30,197,190.89	288,470.71	0.00	30,485,661.60	288,470.71
INVERSIONES FINANCIERAS A LARGO PLAZO	0.00	0.00	0.00	0.00	0.00
DERECHOS A RECIBIR EFECTIVO O EQUIVALENTES A LARGO PLAZO	0.00	0.00	0.00	0.00	0.00
BIENES INMUEBLES, INFRAESTRUCTURA Y CONSTRUCCIONES EN PROCESO	8,350,629.10	253,212.71	0.00	8,603,841.81	253,212.71
BIENES MUEBLES	22,860,903.44	35,258.00	0.00	22,896,161.44	35,258.00
ACTIVOS INTANGIBLES	199,865.70	0.00	0.00	199,865.70	0.00
DEPRECIACIÓN, DETERIORO Y AMORTIZACIÓN ACUMULADA DE BIENES	-1,214,207.35	0.00	0.00	-1,214,207.35	0.00
ACTIVOS DIFERIDOS	0.00	0.00	0.00	0.00	0.00
ESTIMACIÓN POR PÉRDIDA O DETERIORO DE ACTIVOS NO CIRCULANTES	0.00	0.00	0.00	0.00	0.00
OTROS ACTIVOS NO CIRCULANTES	0.00	0.00	0.00	0.00	0.00

TESORERÍA
MUNICIPAL
IXTENCO TLAX.
2024-2027

PRESIDENCIA
MUNICIPAL
IXTENCO TLAX.

SINDICATURA
MUNICIPAL
IXTENCO TLAX.
2024-2027

Bajo protesta de decir verdad declaramos que los Estados Financieros y sus datos son razonablemente correctos y son responsabilidad del emisor.

ESTADO ANALÍTICO DEL ACTIVO
Del 1 de Enero al 30 de Abril de 2025
(Cifras en pesos)



PRESIDENCIA
MUNICIPAL
IXTENCO TLAX
2024-2027

MTRA. MIRIAM ALINE LAZO CABALLERO
PRESIDENTA MUNICIPAL



SINDICATURA
MUNICIPAL
IXTENCO TLAX
2024-2027

TEC. IGNACIO VELAZQUEZ DURAN
SÍNDICO MUNICIPAL



C.P. EDGAR CALVA MORALES
TESORERO MUNICIPAL
MUNICIPAL
IXTENCO TLAX
2024-2027

ESTADO ANALÍTICO DE LA DEUDA Y OTROS PASIVOS
Del 1 de Enero al 30 de Abril de 2025
(Cifras en pesos)

DENOMINACIÓN DE LAS DEUDAS	Moneda de Contratación	Institución o País Acreedor	Saldo Inicial del Periodo	Saldo Final del Periodo
DEUDA PÚBLICA				
CORTO PLAZO				
DEUDA INTERNA				
Instituciones de Crédito			0.00	0.00
Títulos y Valores			0.00	0.00
Arrendamientos financieros			0.00	0.00
DEUDA EXTERNA				
Organismos Financieros Internacionales			0.00	0.00
Deuda Bilateral			0.00	0.00
Títulos y Valores			0.00	0.00
Arrendamientos Financieros			0.00	0.00
SUBTOTAL DE DEUDA PÚBLICA A CORTO PLAZO			0.00	0.00
LARGO PLAZO				
DEUDA INTERNA				
Instituciones de Crédito			0.00	0.00
Títulos y Valores			0.00	0.00
Arrendamientos financieros			0.00	0.00
DEUDA EXTERNA				
Organismos Financieros Internacionales			0.00	0.00
Deuda Bilateral			0.00	0.00
Títulos y Valores			0.00	0.00
Arrendamientos Financieros			0.00	0.00
SUBTOTAL DE DEUDA PÚBLICA A LARGO PLAZO			0.00	0.00
TOTAL DE OTROS PASIVOS			1,841,936.94	977,665.85
TOTAL DE DEUDA PÚBLICA Y OTROS PASIVOS			1,841,936.94	977,665.85

Bajo protesta de decir verdad declaramos que los Estados Financieros y sus notas, son razonablemente correctos y son responsabilidad del signor.

MTRA. MIRIAM ALINE LAZO CABALLERO
PRESIDENTA MUNICIPAL

TEC. IGNACIO VELAZQUEZ DURAN
SÍNDICO MUNICIPAL

C. P. EDGAR CALVA MORALES
TESORERO MUNICIPAL

MUNICIPIO DE IXTENCO TLAXCALA

ESTADO ANALITICO DE INGRESOS
Del 1 de Enero al 30 de Abril de 2025
(Cifras en pesos)

000005



Rubro de Ingresos	Ingreso Estimado (1)	Ampliaciones y Reducciones (2)	Ingreso Modificado (3=1+2)	Ingreso Devengado (4)	Ingreso Recaudado (5)	Diferencia (6=5-1)
IMPUESTOS	593,136.00	0.00	593,136.00	462,703.00	462,703.00	-130,433.00
CUOTAS Y APORT. DE SEGURIDAD SOCIAL	0.00	0.00	0.00	0.00	0.00	0.00
CONTRIBUCIONES DE MEJORAS	0.00	0.00	0.00	0.00	0.00	0.00
DERECHOS	2,890,938.00	0.00	2,890,938.00	2,329,382.10	2,329,382.10	-561,555.90
PRODUCTOS	46,482.00	0.00	46,482.00	5,483.67	5,483.67	-40,998.33
RENTAS Y RENDIMIENTOS	8,835.00	0.00	8,835.00	23,910.10	23,910.10	15,075.10
INGRESOS POR BIENES, SERVICIOS Y OTROS INGRESOS	0.00	0.00	0.00	0.00	0.00	0.00
INGRESOS POR PARTICIPACIONES, APORTACIONES, CONVENTOS, PARTICIPACIONES DERIVADAS DE LA COLAB. FISCAL Y FONDOS DIST. DE APORT	48,419,924.00	0.00	48,419,924.00	19,377,018.29	19,377,018.29	-29,042,905.71
TRANSFERENCIAS, ASIGNACIONES, SUBSIDIOS Y SUBVENCIONES, Y PENSIONES Y JUBILACIONES	0.00	0.00	0.00	0.00	0.00	0.00
INGRESOS DERIVADOS DE FINANCIAMIENTOS	0.00	0.00	0.00	0.00	0.00	0.00
TOTAL	51,959,315.00	0.00	51,959,315.00	22,198,497.16	22,198,497.16	0.00
					Ingresos Excedentes	0.00



ESTADO ANALÍTICO DE INGRESOS
Del 1 de Enero al 30 de Abril de 2025
(Cifras en pesos)



Estado Analítico de Ingresos por Fuente de Financiamiento	Ingreso Estimado (1)	Ampliaciones/ Reducciones (2)	Ingreso Modificado (3=1+2)	Ingreso Devengado (4)	Ingreso Recaudado (5)	Diferencia (6=5-1)
INGRESOS DEL PODER EJECUTIVO FEDERAL O ESTATAL Y DE LOS MUNICIPIOS	51,959,315.00	0.00	51,959,315.00	22,198,497.16	22,198,497.16	-29,760,817.84
IMPUESTOS	593,136.00	0.00	593,136.00	462,703.00	462,703.00	-130,433.00
CUOTAS Y APORT. DE SEGURIDAD SOCIAL	0.00	0.00	0.00	0.00	0.00	0.00
CONTRIBUCIONES DE SECTORES	0.00	0.00	0.00	0.00	0.00	0.00
DERECHOS	2,890,938.00	0.00	2,890,938.00	2,329,382.10	2,329,382.10	-561,555.90
PRODUCTOS	46,482.00	0.00	46,482.00	5,483.67	5,483.67	-40,998.33
AGOSPECIMIENTOS	8,835.00	0.00	8,835.00	23,910.10	23,910.10	15,075.10
PARTICIPACIONES, APORTACIONES, CONVENIOS, INCENTIVOS DERIV. DE LA COLAB. FISCAL Y FONDOS DIST. DE APORT	48,419,924.00	0.00	48,419,924.00	19,377,018.29	19,377,018.29	-29,042,905.71
TRANSFERENCIAS, ASIGNACIONES, SUBSIDIOS Y SUBVENCIONES, Y PENSIONES Y JUBILACIONES	0.00	0.00	0.00	0.00	0.00	0.00
INGRESOS DE LOS ENTES PÚBLICOS DE LOS PODERES LEGISLATIVO Y JUDICIAL, DE LOS ÓRGANOS AUTÓNOMOS Y DEL SECTOR PARASTATAL O PARAMUNICIPAL, ASÍ COMO DE LAS EMPRESAS PRODUCTIVAS DEL ESTADO	0.00	0.00	0.00	0.00	0.00	0.00
CUOTAS Y APORTA DE SEGURIDAD SOCIAL PRODUCTOS	0.00	0.00	0.00	0.00	0.00	0.00
INGRESOS POR APORTAS DE BIENES, PRESTACIÓN DE SERVICIOS Y OTROS INGRESOS	0.00	0.00	0.00	0.00	0.00	0.00
TRANSFERENCIAS, ASIGNACIONES, SUBSIDIOS Y SUBVENCIONES, Y PENSIONES/ Y JUBILACIONES	0.00	0.00	0.00	0.00	0.00	0.00



000006

MUNICIPIO DE IXTENCO TLAXCALA



ESTADO ANALÍTICO DE INGRESOS
Del 1 de Enero al 30 de Abril de 2025
(Cifras en pesos)

Estado Analítico de Ingresos por Fuente de Financiamiento	Ingreso Estimado (1)	Ampliaciones/ Reducciones (2)	Ingreso Modificado (3=1+2)	Ingreso Devengado (4)	Ingreso Recaudado (5)	Diferencia (6=5-1)
INGRESOS DERIVADOS DE FINANCIAMIENTO	0.00	0.00	0.00	0.00	0.00	0.00
INGRESOS DERIVADOS DE FINANCIAMIENTOS	0.00	0.00	0.00	0.00	0.00	0.00
TOTAL	51,959,315.00	0.00	51,959,315.00	22,198,497.16	22,198,497.16	0.00
				Ingresos Excedentes		0.00


Bajo protesta de decir verdad declaramos que los Estados Financieros y sus notas,
son razonablemente correctos y son responsabilidad del emisor.

 MTRA. MARIANA MARQUEZ CABALLERO
 PRESIDENTA MUNICIPAL

 TEC. IGNACIO VELAZQUEZ DURAN
 SINDICO MUNICIPAL



 C.P. EDGAR CALVA MORALES
 TESORERO MUNICIPAL

000007

MUNICIPIO DE IXTENCO TLAXCALA

ESTADO ANALÍTICO DEL EJERCICIO DEL PRESUPUESTO DE EGRESOS
 CLASIFICACIÓN ADMINISTRATIVA
 Del 1 de Enero al 30 de Abril de 2025
 (Cifras en pesos)

Concepto	Egreso Aprobado (1)	Ampliaciones/Reducciones (2)	Egreso Modificado (3=1+2)	Egreso Devengado (4)	Egreso Pagado (5)	Subejercicio (6=3-4)
3 SECTOR PUBLICO MUNICIPAL	51,959,315.00	0.00	51,959,315.00	11,082,303.69	11,082,303.69	40,877,011.31
3.1 SECTOR PUBLICO NO FINANCIERO	51,959,315.00	0.00	51,959,315.00	11,082,303.69	11,082,303.69	40,877,011.31
3.1.1 GOBIERNO GENERAL MUNICIPAL	51,959,315.00	0.00	51,959,315.00	11,082,303.69	11,082,303.69	40,877,011.31
3.1.1.1 GOBIERNO MUNICIPAL	51,959,315.00	0.00	51,959,315.00	11,082,303.69	11,082,303.69	40,877,011.31
000 RAMO GENERAL	0.00	0.00	0.00	0.00	0.00	0.00
001 PRESIDENCIA	3,259,981.45	0.00	3,259,981.45	1,049,589.77	1,049,589.77	2,210,391.68
002 SINDICATURA	660,733.89	0.00	660,733.89	187,330.11	187,330.11	473,403.78
003 REGIDORES	1,423,584.00	0.00	1,423,584.00	464,622.09	464,622.09	958,961.91
004 TESORERÍA	3,682,645.11	0.00	3,682,645.11	1,332,908.27	1,332,908.27	2,349,736.84
005 SECRETARÍA H. AYUNTAMIENTO	2,574,521.20	0.00	2,574,521.20	468,443.20	468,443.20	2,106,078.00
006 OFICINAS PÚBLICAS	11,733,008.55	0.00	11,733,008.55	657,989.01	657,989.01	11,075,019.54
007 SEGURIDAD PÚBLICA	8,480,867.80	0.00	8,480,867.80	2,025,071.89	2,025,071.89	6,455,795.91
008 SERVICIOS PÚBLICOS MUNICIPALES	5,230,756.00	0.00	5,230,756.00	1,431,971.40	1,431,971.40	3,798,784.60
009 PROTECCIÓN CIVIL	469,916.00	0.00	469,916.00	139,766.34	139,766.34	330,149.66
010 DEPORTES	385,042.00	0.00	385,042.00	36,387.19	36,387.19	348,654.81
011 CULTURA	3,539,708.00	0.00	3,539,708.00	375,135.34	375,135.34	3,164,572.66
012 ECOLOGÍA	0.00	0.00	0.00	0.00	0.00	0.00
013 REGISTRO CIVIL	649,637.00	0.00	649,637.00	191,879.04	191,879.04	457,757.96
014 PLANEACIÓN	0.00	0.00	0.00	0.00	0.00	0.00
015 CONTRALORÍA	981,623.00	0.00	981,623.00	296,328.76	296,328.76	685,294.24
016 JURÍDICO	0.00	0.00	0.00	0.00	0.00	0.00
017 INFORMÁTICA	0.00	0.00	0.00	0.00	0.00	0.00
018 COMUNICACIÓN SOCIAL	704,352.00	0.00	704,352.00	249,834.47	249,834.47	454,517.53
019 MINISTERIO PÚBLICO	0.00	0.00	0.00	0.00	0.00	0.00
020 DIF MUNICIPAL	5,089,607.00	0.00	5,089,607.00	981,078.78	981,078.78	4,108,528.22
021 COMISIONES DE AGUA POTABLE	2,726,607.00	0.00	2,726,607.00	199,456.00	199,456.00	2,527,151.00
022 ACCESO A LA INFORMACIÓN	0.00	0.00	0.00	0.00	0.00	0.00
023 PRESIDENCIA DE COMUNIDAD	0.00	0.00	0.00	0.00	0.00	0.00
024 TURISMO	0.00	0.00	0.00	0.00	0.00	0.00
025 JUZGADO MUNICIPAL	366,725.00	0.00	366,725.00	103,840.21	103,840.21	262,884.79
026 INSTANCIA DE LA MUJER	0.00	0.00	0.00	53,562.89	53,562.89	-53,562.89
027 AGUA POTABLE	0.00	0.00	0.00	740,016.29	740,016.29	-740,016.29
028 BIBLIOTECA	0.00	0.00	0.00	67,857.01	67,857.01	-67,857.01
029 CENTRO DE SALUD	0.00	0.00	0.00	0.00	0.00	0.00
030 CRONISTA	0.00	0.00	0.00	0.00	0.00	0.00
031 DESARROLLO SOCIAL	0.00	0.00	0.00	0.00	0.00	0.00
032 INSTANCIA DE LA JUVENTUD	0.00	0.00	0.00	27,389.10	27,389.10	-27,389.10
033 PSICOLOGÍA	0.00	0.00	0.00	0.00	0.00	0.00
034 DIRECCION DE BIENESTAR Y DESARROLLO HUMANO	0.00	0.00	0.00	1,846.53	1,846.53	-1,846.53

000008

MUNICIPIO DE IXTENCO TLAXCALA

ESTADO ANALÍTICO DEL EJERCICIO DEL PRESUPUESTO DE EGRESOS
CLASIFICACIÓN ADMINISTRATIVA
Del 1 de Enero al 30 de Abril de 2025
(Cifras en pesos)

Concepto	Egreso Aprobado (1)	Ampliaciones/Reducciones (2)	Egreso Modificado (3=1+2)	Egreso Devengado (4)	Egreso Pagado (5)	Subejercicio (6=3-4)
JUEZ CIVICO	0.00	0.00	0.00	0.00	0.00	0.00
TOTAL DEL EGRESO	51,959,315.00	0.00	51,959,315.00	11,082,303.69	11,082,303.69	40,877,011.31

TESORERÍA MUNICIPAL
IXTENCO, TLAX
2024-2027

PRESIDENCIA MUNICIPAL
IXTENCO, TLAX
2024-2027

SECRETARÍA MUNICIPAL
IXTENCO, TLAX
2024-2027

000010

ESTADO ANALÍTICO DEL EJERCICIO DEL PRESUPUESTO DE EGRESOS
CLASIFICACIÓN ADMINISTRATIVA

Del 1 de Enero al 30 de Abril de 2025
(Cifras en pesos)

Concepto	Egreso Aprobado (1)	Ampliaciones/Reducciones (2)	Egreso Modificado (3=1+2)	Egreso Devengado (4)	Egreso Pagado (5)	Subejercicio (6=3-4)
PODER EJECUTIVO	0.00	0.00	0.00	0.00	0.00	0.00
PODER LEGISLATIVO	0.00	0.00	0.00	0.00	0.00	0.00
PODER JUDICIAL	0.00	0.00	0.00	0.00	0.00	0.00
ORGANOS AUTONOMOS	0.00	0.00	0.00	0.00	0.00	0.00
TOTAL DEL EGRESO	0.00	0.00	0.00	0.00	0.00	0.00





ESTADO ANALÍTICO DEL EJERCICIO DEL PRESUPUESTO DE EGRESOS
 CLASIFICACIÓN ADMINISTRATIVA

Del 1 de Enero al 30 de Abril de 2025
 (Cifras en pesos)

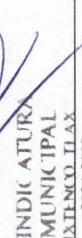

Concepto	Egreso Aprobado (1)	Ampliaciones/Reducciones (2)	Egreso Modificado (3=1+2)	Egreso Devengado (4)	Egreso Pagado (5)	Subejercicio (6=3-4)
ENTIDADES PARAESTATALES Y FIDEICOMISOS NO EMPRESARIALES Y NO FINANCIEROS	0.00	0.00	0.00	0.00	0.00	0.00
INSTITUCIONES PÚBLICAS DE LA SEGURIDAD SOCIAL	0.00	0.00	0.00	0.00	0.00	0.00
ENTIDADES PARAESTATALES EMPRESARIALES NO FINANCIERAS CON PARTICIPACIÓN ESTATAL MAYORITARIA	0.00	0.00	0.00	0.00	0.00	0.00
FIDEICOMISOS EMPRESARIALES NO FINANCIEROS CON PARTICIPACIÓN ESTATAL MAYORITARIA	0.00	0.00	0.00	0.00	0.00	0.00
ENTIDADES PARAESTATALES EMPRESARIALES FINANCIERAS MONETARIAS CON PARTICIPACIÓN ESTATAL MAYORITARIA	0.00	0.00	0.00	0.00	0.00	0.00
ENTIDADES PARAESTATALES EMPRESARIALES FINANCIERAS NO MONETARIAS CON PARTICIPACIÓN ESTATAL MAYORITARIA	0.00	0.00	0.00	0.00	0.00	0.00
FIDEICOMISOS FINANCIEROS PÚBLICOS CON PARTICIPACIÓN ESTATAL MAYORITARIA	0.00	0.00	0.00	0.00	0.00	0.00
ENTIDADES PARAMUNICIPALES (EN SUS DIFERENTES CLASIFICACIONES)	0.00	0.00	0.00	0.00	0.00	0.00

TOTAL DEL EGRESO 0.00 0.00 0.00 0.00 0.00 0.00



Bajo protesta de decir verdad declaramos que los Estados Financieros y sus notas, son realmente correctos y son responsables y veraces.

 MTRA. MIRIAM MUÑOZ LAZO CABALLERO
 PRESIDENTA MUNICIPAL

 MRO. IGNACIO VELÁZQUEZ DURÁN
 SÍNDICO MUNICIPAL

 C. EDGARDO SÁNCHEZ ROBLES
 TESORERO MUNICIPAL

000011

MUNICIPIO DE IXTENCO TLAXCALA

ESTADO ANALÍTICO DEL EJERCICIO DEL PRESUPUESTO DE EGRESOS
 CLASIFICACIÓN ECONÓMICA (POR TIPO DE GASTO)
 Del 1 de Enero al 30 de Abril de 2025
 (Cifras en pesos)

Concepto	Egreso Aprobado (1)	Ampliaciones/Reducciones (2)	Egreso Modificado (3=1+2)	Egreso Devengado (4)	Egreso Pagado (5)	Subejercicio (6=3-4)
1 GASTO CORRIENTE	40,813,274.00	0.00	40,813,274.00	10,765,782.98	10,765,782.98	30,047,491.02
2 GASTO DE CAPITAL	11,146,041.00	0.00	11,146,041.00	316,520.71	316,520.71	10,829,520.29
3 AMORTIZACIÓN DE LA DEUDA Y DISMINUCIÓN DE PASIVOS	0.00	0.00	0.00	0.00	0.00	0.00
4 PENSIONES Y JUBILACIONES	0.00	0.00	0.00	0.00	0.00	0.00
5 PARTICIPACIONES	0.00	0.00	0.00	0.00	0.00	0.00
TOTAL DEL EGRESO	51,959,315.00	0.00	51,959,315.00	11,082,303.69	11,082,303.69	40,877,011.31

Bajo protesta de decir verdad declaramos que los Estados Financieros y sus notas, son razonablemente correctos y son responsabilidad del emisor.

MTRA. MIRIAM ALBA JACO CABALLERO
 PRESIDENTA MUNICIPAL
 IXTENCO, TLAX.
 2024-2027

PEC. IGNACIO VELAZQUEZ DURAN
 SINDICO MUNICIPAL
 IXTENCO, TLAX.
 2024-2027

TESORERA
 MARGARITA
 C.P. DESENCCALVA MORALES
 TESORERO MUNICIPAL

000012

MUNICIPIO DE IXTENCO TLAXCALA

ESTADO ANALÍTICO DEL EJERCICIO DEL PRESUPUESTO DE EGRESOS
CLASIFICACIÓN POR OBJETO DEL GASTO (CAPÍTULO Y CONCEPTO)

Del 1 de Enero al 30 de Abril de 2025
(Cifras en pesos)

Concepto	Egreso Aprobado (1)	Ampliaciones/Reducciones (2)	Egreso Modificado (3=1+2)	Egreso Devengado (4)	Egreso Pagado (5)	Subejercicio (6=3-4)
1 SERVICIOS PERSONALES	21,826,897.00	0.00	21,826,897.00	5,913,856.90	5,913,856.90	15,913,040.10
1.1 REMUNERACIONES AL PERSONAL DE CARÁCTER PERMANENTE	18,633,193.00	0.00	18,633,193.00	5,557,387.00	5,557,387.00	13,075,806.00
1.2 REMUNERACIONES AL PERSONAL DE CARÁCTER TRANSITORIO	0.00	0.00	0.00	0.00	0.00	0.00
1.3 REMUNERACIONES ADICIONALES Y ESPECIALES	2,929,484.00	0.00	2,929,484.00	300,844.00	300,844.00	2,628,640.00
1.4 SEGURIDAD SOCIAL	0.00	0.00	0.00	0.00	0.00	0.00
1.5 OTRAS PRESTACIONES SOCIALES Y ECONÓMICAS	264,220.00	0.00	264,220.00	55,625.90	55,625.90	208,594.10
1.6 PREVISIONES	0.00	0.00	0.00	0.00	0.00	0.00
1.7 PAGO DE ESTÍMULOS A SERVIDORES PÚBLICOS	0.00	0.00	0.00	0.00	0.00	0.00
1.8 MATERIALES Y SUMINISTROS	4,592,820.00	0.00	4,592,820.00	1,404,845.55	1,404,845.55	3,187,974.45
2.1 MAT. ADMÓN. EMIS. D/DOCTOS Y ART.OFIC.	786,000.00	0.00	786,000.00	342,566.35	342,566.35	443,433.65
2.2 ALIMENTOS Y UTENSILIOS	297,000.00	0.00	297,000.00	54,574.87	54,574.87	242,425.13
2.3 MAT. PRIMAS Y MAT. D/PROD.Y COMERC.	6,000.00	0.00	6,000.00	0.00	0.00	6,000.00
2.4 MATERIALES Y ART. D/CONST.Y DE REPAR.	243,000.00	0.00	243,000.00	54,089.36	54,089.36	188,910.64
2.5 PRODUCTOS QUÍM. FARMAC. Y DE LABORATORIO	64,500.00	0.00	64,500.00	57,704.28	57,704.28	6,795.72
2.6 COMBUSTIBLES, LUBRICANTES Y ADITIVOS	2,250,000.00	0.00	2,250,000.00	738,825.71	738,825.71	1,511,174.29
2.7 VEST. BLANCOS, PREND. D/PROT. Y ART.DEP.	324,000.00	0.00	324,000.00	85,408.32	85,408.32	238,591.68
2.8 MATERIALES Y SUMINIST. P/SEG. PÚB.	274,320.00	0.00	274,320.00	0.00	0.00	274,320.00
2.9 HERRAMIENTAS, REFACC.Y ACCES.MENORES	348,000.00	0.00	348,000.00	71,676.66	71,676.66	276,323.34
3 SERVICIOS GENERALES	10,161,500.00	0.00	10,161,500.00	2,778,624.87	2,778,624.87	7,382,875.13
3.1 SERVICIOS BÁSICOS	3,838,500.00	0.00	3,838,500.00	1,227,671.20	1,227,671.20	2,610,828.80
3.2 SERVICIO DE ARRENDAMIENTO	0.00	0.00	0.00	0.00	0.00	0.00
3.3 SERVICIOS PROFESIONALES, CIENTÍFICOS, TÉCNICOS Y OTROS SERVICIOS	0.00	0.00	0.00	211,788.04	211,788.04	-211,788.04
3.4 SERVICIOS FINANCIEROS, BANCARIOS Y COMERCIALES	159,000.00	0.00	159,000.00	0.29	0.29	158,999.71
3.5 SERVICIOS DE INSTALACIÓN, REPARACIÓN, MANTENIMIENTO Y CONSERVACIÓN	1,038,000.00	0.00	1,038,000.00	400,506.26	400,506.26	637,493.74
3.6 SERVICIOS DE COMUNICACIÓN SOCIAL Y PUBLICIDAD	435,000.00	0.00	435,000.00	154,781.92	154,781.92	280,218.08
3.7 SERVICIOS DE TRASLADO Y VIÁTICOS	6,000.00	0.00	6,000.00	27,917.06	27,917.06	-21,917.06
3.8 SERVICIOS OFICIALES	3,700,000.00	0.00	3,700,000.00	517,821.10	517,821.10	3,182,178.90
3.9 OTROS SERVICIOS GENERALES	985,000.00	0.00	985,000.00	238,139.00	238,139.00	746,861.00

MUNICIPIO DE IXTENCO TLAXCALA

ESTADO ANALÍTICO DEL EJERCICIO DEL PRESUPUESTO DE EGRESOS
 CLASIFICACIÓN POR OBJETO DEL GASTO (CAPÍTULO Y CONCEPTO)
 Del 1 de Enero al 30 de Abril de 2025
 (Cifras en pesos)

000014



Concepto	Egreso Aprobado (1)	Ampliaciones/Reducciones (2)	Egreso Modificado (3=1+2)	Egreso Devengado (4)	Egreso Pagado (5)	Subejercicio (6=3-4)
4 TRANSFERENCIAS, ASIGNACIONES, SUBSIDIOS Y OTRAS AYUDAS	4,232,057.00	0.00	4,232,057.00	696,505.66	696,505.66	3,535,551.34
4.1 TRANSFERENCIAS INTERNAS Y ASIGNACIONES AL SECTOR PÚBLICO	0.00	0.00	0.00	0.00	0.00	0.00
4.2 TRANSFERENCIAS AL RESTO DEL SECTOR PÚBLICO	1,177,877.55	0.00	1,177,877.55	0.00	0.00	1,177,877.55
4.3 SUBSIDIOS Y SUBVENCIONES	480,000.00	0.00	480,000.00	268,848.00	268,848.00	211,152.00
4.4 AYUDAS SOCIALES	2,574,179.45	0.00	2,574,179.45	427,657.66	427,657.66	2,146,521.79
4.5 PENSIONES Y JUBILACIONES	0.00	0.00	0.00	0.00	0.00	0.00
4.6 TRANSFERENCIAS A FIDEICOMISOS, MANDATOS Y OTROS INSTRUMENTOS	0.00	0.00	0.00	0.00	0.00	0.00
4.7 TRANSFERENCIAS A LA SEGURIDAD SOCIAL	0.00	0.00	0.00	0.00	0.00	0.00
4.8 TRANSFERENCIAS A LA SEGURIDAD SOCIAL - OBRAS	0.00	0.00	0.00	0.00	0.00	0.00
4.9 TRANSFERENCIAS AL EXTERIOR	0.00	0.00	0.00	0.00	0.00	0.00
5 BIENES MUEBLES, INMUEBLES E INTANGIBLES	1,785,000.00	0.00	1,785,000.00	35,258.00	35,258.00	1,749,742.00
5.1 MOBILIARIO Y EQUIPO DE ADMINISTRACIÓN	360,000.00	0.00	360,000.00	26,558.00	26,558.00	333,442.00
5.2 MOBILIARIO Y EQO EDUC. Y RECREATIVO	0.00	0.00	0.00	0.00	0.00	0.00
5.3 EQUIPO E INSTRUMENTAL MÉD. Y D/LAB.	0.00	0.00	0.00	0.00	0.00	0.00
5.4 VEHÍCULOS Y EQUIPO DE TRANSPORTE	1,200,000.00	0.00	1,200,000.00	0.00	0.00	1,200,000.00
5.5 EQUIPO DE DEFENSA Y SEGURIDAD	0.00	0.00	0.00	0.00	0.00	0.00
5.6 MAQUINARIA, OTROS EQUIPOS Y HERRAMIENTAS	0.00	0.00	0.00	8,700.00	8,700.00	-8,700.00
5.7 ACTIVOS BIOLÓGICOS	0.00	0.00	0.00	0.00	0.00	0.00
5.8 BIENES INMUEBLES	0.00	0.00	0.00	0.00	0.00	0.00
5.9 ACTIVOS INTANGIBLES	225,000.00	0.00	225,000.00	0.00	0.00	225,000.00
6 BIENES FINANCIEROS	9,361,041.00	0.00	9,361,041.00	253,212.71	253,212.71	9,107,828.29
6.1 OBRAS PÚBLICAS E/BIENES D/DOMINIO PÚB.	9,361,041.00	0.00	9,361,041.00	253,212.71	253,212.71	9,107,828.29
6.2 OBRAS PÚBLICAS EN BIENES PROPIOS	0.00	0.00	0.00	0.00	0.00	0.00
6.3 PROYECTOS PROD. Y ACC. DE FOMENTO	0.00	0.00	0.00	0.00	0.00	0.00
7 INVERSIONES FINANCIERAS Y OTRAS PROV.	0.00	0.00	0.00	0.00	0.00	0.00
7.1 INV. FOMENTO ACTIVIDADES PRODUCTIVAS	0.00	0.00	0.00	0.00	0.00	0.00
7.2 ACCIONES Y PARTICIPACIONES DE CAPITAL	0.00	0.00	0.00	0.00	0.00	0.00
7.3 COMPRA DE TÍTULOS Y VALORES	0.00	0.00	0.00	0.00	0.00	0.00
7.4 CONCESIÓN DE PRÉSTAMOS	0.00	0.00	0.00	0.00	0.00	0.00

MUNICIPIO DE IXTENCO TLAXCALA

ESTADO ANALÍTICO DEL EJERCICIO DEL PRESUPUESTO DE EGRESOS
 CLASIFICACIÓN POR OBJETO DEL GASTO (CAPÍTULO Y CONCEPTO)
 Del 1 de Enero al 30 de Abril de 2025
 (Cifras en pesos)

Concepto	Egreso Aprobado (1)	Ampliaciones/Reducciones (2)	Egreso Modificado (3=1+2)	Egreso Devengado (4)	Egreso Pagado (5)	Subejercicio (6=3-4)
7.5 INVERSIONES E/FID.MAND.Y OTROS ANÁLOGOS	0.00	0.00	0.00	0.00	0.00	0.00
7.6 OTRAS INVERSIONES FINANCIERAS	0.00	0.00	0.00	0.00	0.00	0.00
7.9 PROVISIONES P/CONT.Y OTR EROG.ESEPEC.	0.00	0.00	0.00	0.00	0.00	0.00
8 PARTICIPACIONES Y APORTACIONES	0.00	0.00	0.00	0.00	0.00	0.00
8.1 PARTICIPACIONES	0.00	0.00	0.00	0.00	0.00	0.00
8.3 APORTACIONES	0.00	0.00	0.00	0.00	0.00	0.00
8.5 CONVENIOS	0.00	0.00	0.00	0.00	0.00	0.00
9 DEUDA PÚBLICA	0.00	0.00	0.00	0.00	0.00	0.00
9.1 AMORTIZACIÓN DE LA DEUDA PÚBLICA	0.00	0.00	0.00	0.00	0.00	0.00
9.2 INTERESES DE LA DEUDA PÚBLICA	0.00	0.00	0.00	0.00	0.00	0.00
9.3 COMISIONES DE LA DEUDA PÚBLICA	0.00	0.00	0.00	0.00	0.00	0.00
9.4 GASTOS DE LA DEUDA PÚBLICA	0.00	0.00	0.00	0.00	0.00	0.00
9.5 COSTO POR COBERTURAS	0.00	0.00	0.00	0.00	0.00	0.00
9.6 APOYOS FINANCIEROS	0.00	0.00	0.00	0.00	0.00	0.00
9.9 ADEUDOS DE EJERC.ANTER. (ADEFAS)	0.00	0.00	0.00	0.00	0.00	0.00
TOTAL DEL EGRESO	51,959,315.00	0.00	51,959,315.00	11,082,303.69	11,082,303.69	40,877,011.31

Bajo protesta de decir verdad declaramos que los Estados Financieros y sus notas, son razonablemente correctos y son responsabilidad del emisor.

MTRA. MIRIAM LÓPEZ LÓPEZ CABALLERO
 PRESIDENTA MUNICIPAL
 024-2027

SINDICATURA
 TEC. IGNACIO VELÁZQUEZ IRUJOÁN
 SÍNDICO MUNICIPAL
 024-2027




TESORERÍA MUNICIPAL
 G.P. PATRICIA GUZMÁN MORALES
 TESORERA MUNICIPAL

MUNICIPIO DE IXTENCO TLAXCALA

ESTADO ANALÍTICO DEL EJERCICIO DEL PRESUPUESTO DE EGRESOS
CLASIFICACIÓN FUNCIONAL (FINALIDAD Y FUNCIÓN)
Del 1 de Enero al 30 de Abril de 2025
(Cifras en pesos)

Concepto	Egreso Aprobado (1)	Ampliaciones/Reducciones (2)	Egreso Modificado (3=1+2)	Egreso Devengado (4)	Egreso Pagado (5)	Subejercicio (6=3-4)
1 GOBIERNO	23,254,586.45	0.00	23,254,586.45	6,504,319.86	6,504,319.86	16,750,266.59
1.1 LEGISLACIÓN	0.00	0.00	0.00	0.00	0.00	0.00
1.2 JUSTICIA	0.00	0.00	0.00	0.00	0.00	0.00
1.3 COORDINACIÓN DE LA POLÍTICA DE GOBIERNO	8,623,172.54	0.00	8,623,172.54	2,421,666.17	2,421,666.17	6,201,506.37
1.4 RELACIONES EXTERIORES	0.00	0.00	0.00	0.00	0.00	0.00
1.5 ASUNTOS FINANCIEROS Y HACENDARIOS	4,664,268.11	0.00	4,664,268.11	1,622,096.21	1,622,096.21	3,042,171.90
1.6 SEGURIDAD NACIONAL	0.00	0.00	0.00	0.00	0.00	0.00
1.7 ASUNTOS DE ORDEN PÚBLICO Y DE SEGURIDAD	9,317,508.80	0.00	9,317,508.80	2,268,678.44	2,268,678.44	7,048,830.36
2 ANTERIOR	649,637.00	0.00	649,637.00	191,879.04	191,879.04	457,757.96
2.1 OTROS SERVICIOS GENERALES	649,637.00	0.00	649,637.00	191,879.04	191,879.04	457,757.96
2.2 DESARROLLO SOCIAL	28,704,728.55	0.00	28,704,728.55	4,577,983.83	4,577,983.83	24,126,744.72
2.3 PROTECCIÓN AMBIENTAL	5,230,756.00	0.00	5,230,756.00	1,343,016.40	1,343,016.40	3,887,739.60
2.4 VIVIENDA Y SERVICIOS A LA COMUNIDAD	14,459,615.55	0.00	14,459,615.55	1,686,416.30	1,686,416.30	12,773,199.25
2.5 SALUD	0.00	0.00	0.00	0.00	0.00	0.00
2.6 RECREACION, CULTURA Y OTRAS	0.00	0.00	0.00	0.00	0.00	0.00
2.7 MANIFESTACIONES SOCIALES	0.00	0.00	0.00	0.00	0.00	0.00
2.8 EDUCACION	3,924,750.00	0.00	3,924,750.00	506,768.64	506,768.64	3,417,981.36
2.9 PROTECCION SOCIAL	0.00	0.00	0.00	0.00	0.00	0.00
2.10 OTROS ASUNTOS SOCIALES	5,089,607.00	0.00	5,089,607.00	1,041,782.49	1,041,782.49	4,047,824.51
3 DESARROLLO ECONÓMICO	0.00	0.00	0.00	0.00	0.00	0.00
3.1 ASUNTOS ECONÓMICOS, COMERCIALES Y	0.00	0.00	0.00	0.00	0.00	0.00
3.2 MANUFACTURAS Y CONSTRUCCIÓN	0.00	0.00	0.00	0.00	0.00	0.00
3.3 MANUFACTURAS Y CONSTRUCCIÓN	0.00	0.00	0.00	0.00	0.00	0.00
3.4 MANUFACTURAS Y CONSTRUCCIÓN	0.00	0.00	0.00	0.00	0.00	0.00
3.5 MANUFACTURAS Y CONSTRUCCIÓN	0.00	0.00	0.00	0.00	0.00	0.00
3.6 COMUNICACIONES	0.00	0.00	0.00	0.00	0.00	0.00
3.7 TURISMO	0.00	0.00	0.00	0.00	0.00	0.00
3.8 CIENCIA, TECNOLOGÍA E INNOVACIÓN	0.00	0.00	0.00	0.00	0.00	0.00
3.9 OTRAS INDUSTRIAS Y OTROS ASUNTOS ECONÓMICOS	0.00	0.00	0.00	0.00	0.00	0.00
4 OTRAS NO CLASIFICADAS EN FUNCIONES ANTERIORES	0.00	0.00	0.00	0.00	0.00	0.00



MUNICIPIO DE IXTENCO TLAXCALA

ESTADO ANALÍTICO DEL EJERCICIO DEL PRESUPUESTO DE EGRESOS
 CLASIFICACIÓN FUNCIONAL (FINALIDAD Y FUNCIÓN)
 Del 1 de Enero al 30 de Abril de 2025
 (Cifras en pesos)

Concepto	Egreso Aprobado (1)	Ampliaciones/Reducciones (2)	Egreso Modificado (3=1+2)	Egreso Devengado (4)	Egreso Pagado (5)	Subejercicio (6=3-4)
4.1 TRANSACCIONES DE LA DEUDA PÚBLICA / COSTO FINANCIERO DE LA DEUDA	0.00	0.00	0.00	0.00	0.00	0.00
4.2 TRANSF. PARTICIP. Y APORT. ENTRE DIFERENTES NIVELES Y ORDENES DE GOBIERNO	0.00	0.00	0.00	0.00	0.00	0.00
4.3 SANAMIENTO DEL SISTEMA FINANCIERO	0.00	0.00	0.00	0.00	0.00	0.00
4.4 ADEUDOS DE EJERCICIOS FISCALES ANTERIORES	0.00	0.00	0.00	0.00	0.00	0.00
TOTAL DEL EGRESO	51,959,315.00	0.00	51,959,315.00	11,082,303.69	11,082,303.69	40,877,011.31

Bajo protesta de decir verdad declaramos que los Estados Financieros y sus notas, son razonablemente correctos y son responsabilidad del emisor.

MTRA. MARÍA MARCELA CABALLERO
 PRESIDENTA MUNICIPAL
 2024-2027

SINDICATURA
 MTRA. IGNACIO MALQUIE
 SINDICO MUNICIPAL AX
 2024-2027

C. P. ENRIQUE GARCÍA VIGILLES
 TESORERO MUNICIPAL

000017

MUNICIPIO DE IXTENCO TLAXCALA

ENDEUDAMIENTO NETO
Del 1 de Enero al 30 de Abril de 2025
(Cifras en pesos)

Identificación de Crédito o Instrumento	Contratación/Colocación A	Amortización B	Endeudamiento Neto C = A - B
Créditos Bancarios			
Total Créditos Bancarios	0.00	0.00	0.00
Otros Instrumentos de Deuda			
Total Otros Instrumentos de Deuda	0.00	0.00	0.00
TOTAL	0.00	0.00	0.00

Bajo protesta de decir verdad declaramos que los Estados Financieros y sus notas, son razonablemente correctos y son responsabilidad de emisor.

MTRA. MIRIAM ELENE LAZO CABALLERO
PRESIDENTA MUNICIPAL

TEC. IGNACIO VELAZQUEZ DURAN
SÍNDICO MUNICIPAL

C.P. EDGAR CALVA MORALES
TESORERO MUNICIPAL
IXTENCO TLAX.
2024-2027


MUNICIPIO DE IXTENCO TLAXCALA


000019


INTERESES DE LA DEUDA
Del 1 de Enero al 30 de Abril de 2025
(Cifras en pesos)

Identificación de Crédito o Instrumento	Devengado	Pagado
Créditos Bancarios		
Total de Intereses de Créditos Bancarios	0.00	0.00
Otros Instrumentos de Deuda		
Total de Intereses de Otros Instrumentos de Deuda	0.00	0.00
TOTAL	0.00	0.00

Bajo protesta de decir verdad declaramos que los Estados Financieros y sus notas, son razonablemente correctos y son responsabilidad del emisor.


 PRESIDENCIA
 MUNICIPAL
 IXTENCO, TLAX.
 MTRA. MIRIAM ALINE LUGO CABALLERO
 PRESIDENTA MUNICIPAL


 SINIATURA
 MUNICIPAL
 IXTENCO, TLAX.
 TEC. IGNACIO VELAZQUEZ DURAN
 SÍNDICO MUNICIPAL


 C.P. EDGAR CALVA MORALES
 TESORERO MUNICIPAL
 IXTENCO, TLAX.
 2024-0127

FLUJO DE FONDOS

Del 1 de Enero al 30 de Abril de 2025
(Cifras en pesos)



TESORERÍA MUNICIPAL
IXTENCO TLAX
2024-2027

R/C	Rubro/Capítulo	Estimado/ Aprobado	Ampliaciones/ Reducciones	Modificado	Devengado	Recaudado/ Pagado	CxC/ CxP
	RUBROS DE INGRESO	51,959,315.00	0.00	51,959,315.00	22,198,497.16	22,198,497.16	0.00
1	IMPUESTOS	593,136.00	0.00	593,136.00	462,703.00	462,703.00	0.00
2	CUOTAS Y APORT. DE SEGURIDAD SOCIAL	0.00	0.00	0.00	0.00	0.00	0.00
3	CONTRIBUCIONES DE MESORAS	0.00	0.00	0.00	0.00	0.00	0.00
4	IMPREGNADOS	2,890,938.00	0.00	2,890,938.00	2,329,382.10	2,329,382.10	0.00
5	PRODUCTOS	46,482.00	0.00	46,482.00	5,483.67	5,483.67	0.00
6	ASIGNAMIENTOS	8,835.00	0.00	8,835.00	23,910.10	23,910.10	0.00
7	INGRESOS POR VENTA DE BIENES, PRESTACIÓN DE SERVICIOS Y OTROS INGRESOS	0.00	0.00	0.00	0.00	0.00	0.00
8	PARTICIPACIONES, APORTACIONES, CONVENIOS, INCENTIVOS DERIV. DE LA COLAB. FISCAL Y FONDOS DIST. DE APORT	48,419,924.00	0.00	48,419,924.00	19,377,018.29	19,377,018.29	0.00
9	TRANSFERENCIAS, ASIGNACIONES, SUBSIDIOS Y SUBVENCIONES, Y PENSIONES Y JUBILACIONES	0.00	0.00	0.00	0.00	0.00	0.00
0	INGRESOS DERIVADOS DE FINANCIAMIENTOS	0.00	0.00	0.00	0.00	0.00	0.00
	CAPÍTULOS DE GASTO	51,959,315.00	0.00	51,959,315.00	11,082,303.69	11,082,303.69	0.00
1	SERVICIOS PERSONALES	21,826,897.00	0.00	21,826,897.00	5,913,856.90	5,913,856.90	0.00
2	MATERIALES Y SUMINISTROS	4,592,820.00	0.00	4,592,820.00	1,404,845.55	1,404,845.55	0.00
3	SERVICIOS GENERALES	10,161,500.00	0.00	10,161,500.00	2,778,624.87	2,778,624.87	0.00
4	TRANSFERENCIAS, ASIGNACIONES, SUBSIDIOS Y SUBVENCIONES, Y PENSIONES Y JUBILACIONES	4,232,057.00	0.00	4,232,057.00	696,505.66	696,505.66	0.00
5	BIENES MUEBLES, INMUEBLES E INTANGIBLES	1,785,000.00	0.00	1,785,000.00	35,258.00	35,258.00	0.00
6	INVERSIONES FINANCIERAS Y OTRAS PROV.	9,361,041.00	0.00	9,361,041.00	253,212.71	253,212.71	0.00
7	PARTICIPACIONES Y APORTACIONES	0.00	0.00	0.00	0.00	0.00	0.00
8	DEUDA PÚBLICA	0.00	0.00	0.00	0.00	0.00	0.00
9	SUPERÁVIT/DÉFICIT	0.00	0.00	0.00	11,116,193.47	11,116,193.47	0.00

000020

MUNICIPIO DE IXTENCO TLAXCALA

FLUJO DE FONDOS
Del 1 de Enero al 30 de Abril de 2025
(Cifras en pesos)


000021



CFF	Ingresos por Fuente de Financiamiento	Ampliaciones/Reducciones			Devengado	Recaudado	Cxc
		Estimado	Modificado				
	NO ETIQUETADO	35,068,614.00	35,068,614.00	0.00	15,884,367.45	15,884,367.45	0.00
1	RECURSOS FISCALES	3,539,391.00	3,539,391.00	0.00	2,817,060.57	2,817,060.57	0.00
2	FINANCIAMIENTOS INTERNOS	0.00	0.00	0.00	0.00	0.00	0.00
3	FINANCIAMIENTOS EXTERNOS	0.00	0.00	0.00	0.00	0.00	0.00
4	INGRESOS PROPIOS	0.00	0.00	0.00	0.00	0.00	0.00
5	RECURSOS FEDERALES	0.00	0.00	0.00	65.97	65.97	0.00
6	RECURSOS ESTATALES	31,529,223.00	31,529,223.00	0.00	13,067,240.91	13,067,240.91	0.00
7	OTROS RECURSOS	0.00	0.00	0.00	0.00	0.00	0.00
	TOTAL INGRESOS	51,959,315.00	51,959,315.00	0.00	22,198,497.16	22,198,497.16	0.00



CFF	Egresos por Fuente de Financiamiento	Ampliaciones/Reducciones			Devengado	Pagado	Cxp
		Aprobado	Modificado				
	NO ETIQUETADO	35,068,614.00	35,068,614.00	0.00	8,867,224.97	8,867,224.97	0.00
1	RECURSOS FISCALES	3,539,391.00	3,539,391.00	0.00	1,403,781.01	1,403,781.01	0.00
2	FINANCIAMIENTOS INTERNOS	0.00	0.00	0.00	0.00	0.00	0.00
3	FINANCIAMIENTOS EXTERNOS	0.00	0.00	0.00	0.00	0.00	0.00
4	INGRESOS PROPIOS	0.00	0.00	0.00	0.00	0.00	0.00
5	RECURSOS FEDERALES	0.00	0.00	0.00	0.00	0.00	0.00
6	RECURSOS ESTATALES	31,529,223.00	31,529,223.00	0.00	7,463,443.96	7,463,443.96	0.00
7	OTROS RECURSOS	0.00	0.00	0.00	0.00	0.00	0.00
	TOTAL EGRESOS	51,959,315.00	51,959,315.00	0.00	11,082,303.69	11,082,303.69	0.00



FLUJO DE FONDOS
Del 1 de Enero al 30 de Abril de 2025
(Cifras en pesos)



CFF Ingresos menos Egresos por Fuente de Financiamiento	Estimado/ Aprobado	Ampliaciones/ Reducciones	Modificado	Devengado	Recaudado/ Pagado	Cx/C/ CxP
NO ETIQUETADO	0.00	0.00	0.00	7,017,142.48	7,017,142.48	0.00
1 RECURSOS FISCALES	0.00	0.00	0.00	1,413,279.56	1,413,279.56	0.00
2 FINANCIAMIENTOS INTERNOS	0.00	0.00	0.00	0.00	0.00	0.00
3 FINANCIAMIENTOS EXTERNOS	0.00	0.00	0.00	0.00	0.00	0.00
4 INGRESOS PROPIOS	0.00	0.00	0.00	0.00	0.00	0.00
5 RECURSOS FEDERALES	0.00	0.00	0.00	65.97	65.97	0.00
6 RECURSOS ESTATALES	0.00	0.00	0.00	5,603,796.95	5,603,796.95	0.00
7 OTROS RECURSOS	0.00	0.00	0.00	0.00	0.00	0.00
ETIQUETADO	0.00	0.00	0.00	4,099,050.99	4,099,050.99	0.00
5 RECURSOS FEDERALES	0.00	0.00	0.00	4,099,050.99	4,099,050.99	0.00
6 RECURSOS ESTATALES	0.00	0.00	0.00	0.00	0.00	0.00
7 OTROS RECURSOS	0.00	0.00	0.00	0.00	0.00	0.00
SUPERÁVIT/DÉFICIT	0.00	0.00	0.00	11,116,193.47	11,116,193.47	0.00



030022

FLUJO DE FONDOS
Del 1 de Enero al 30 de Abril de 2025
(Cifras en pesos)



R/C	Subse/Capitulo	11	12	13	14	15	16	17	No etiquetado	25	26	27	Etiquetado	Total
	INGRESOS DE INGRESO	2,817,060.37	0.00	0.00	0.00	0.00	13,067,240.91	0.00	15,884,367.45	6,314,129.71	0.00	0.00	6,314,129.71	22,199,497.16
1	IMPUESTOS	462,703.00	0.00	0.00	0.00	0.00	0.00	0.00	462,703.00	0.00	0.00	0.00	0.00	462,703.00
2	COTAS Y ANOT. DE SEGURIDAD SOCIAL	0.00	0.00	0.00	0.00	0.00	0.00	0.00	0.00	0.00	0.00	0.00	0.00	0.00
3	CONTRIBUCIONES DE MEJORAS	0.00	0.00	0.00	0.00	0.00	0.00	0.00	0.00	0.00	0.00	0.00	0.00	0.00
4	DERECHOS	2,329,382.10	0.00	0.00	0.00	0.00	0.00	0.00	2,329,382.10	0.00	0.00	0.00	0.00	2,329,382.10
5	PRODUCTOS	1,065.37	0.00	0.00	0.00	0.00	2,604.24	0.00	3,735.98	1,748.09	0.00	0.00	1,748.09	5,483.67
6	APROVECHAMIENTOS	23,740.10	0.00	0.00	0.00	0.00	0.00	0.00	23,910.10	0.00	0.00	0.00	0.00	23,910.10
7	INGRESOS POR VENTA DE BIENES	0.00	0.00	0.00	0.00	0.00	0.00	0.00	0.00	0.00	0.00	0.00	0.00	0.00
	RESERVA DE EMERGENCIAS Y OTRAS RESERVAS	0.00	0.00	0.00	0.00	0.00	0.00	0.00	0.00	0.00	0.00	0.00	0.00	0.00
8	PARTICIPACIONES, APORTACIONES, DONACIONES INCENTIVOS DERIV. DE LA SOLA FISCAL Y	0.00	0.00	0.00	0.00	0.00	13,064,636.67	0.00	13,064,636.67	6,312,381.62	0.00	0.00	6,312,381.62	19,377,018.29
9	FONDOS DIST. DE APOY. TRANSFERENCIAS, ASIGNACIONES, SUBSIDIOS Y SUBVENCIONES, Y PENSIONES Y	0.00	0.00	0.00	0.00	0.00	0.00	0.00	0.00	0.00	0.00	0.00	0.00	0.00
0	JUBILACIONES INGRESOS DERIVADOS DE FINANCIAMIENTOS	0.00	0.00	0.00	0.00	0.00	0.00	0.00	0.00	0.00	0.00	0.00	0.00	0.00
	CAPTULOS DE GASTO	1,403,781.01	0.00	0.00	0.00	0.00	7,460,443.84	0.00	8,867,224.87	2,215,078.72	0.00	0.00	2,215,078.72	11,082,303.49
1	SERVICIOS PERSONALES	0.00	0.00	0.00	0.00	0.00	4,434,871.90	0.00	4,434,871.90	1,478,985.00	0.00	0.00	1,478,985.00	5,913,856.90
2	MATERIALES Y GASTOS	330,541.14	0.00	0.00	0.00	0.00	811,445.98	0.00	1,141,987.12	262,898.43	0.00	0.00	262,898.43	1,404,845.55
3	SERVICIOS GENERALES	550,506.21	0.00	0.00	0.00	0.00	1,754,983.37	0.00	2,305,389.58	473,235.29	0.00	0.00	473,235.29	2,778,624.87
4	TRANSFERENCIAS, ASIGNACIONES, SUBSIDIOS Y OTRAS AYUDAS	498,225.66	0.00	0.00	0.00	0.00	198,480.00	0.00	696,505.66	0.00	0.00	0.00	0.00	696,505.66
5	BIENES MUEBLES, BIENES INMUEBLES, INVERSION PUBLICA	24,708.00	0.00	0.00	0.00	0.00	10,350.00	0.00	35,258.00	0.00	0.00	0.00	0.00	35,258.00
6	INVERSIONES FINANCIERAS Y OTRAS FINANCIERAS	0.00	0.00	0.00	0.00	0.00	253,212.71	0.00	253,212.71	0.00	0.00	0.00	0.00	253,212.71
7	PARTICIPACIONES Y APORTACIONES	0.00	0.00	0.00	0.00	0.00	0.00	0.00	0.00	0.00	0.00	0.00	0.00	0.00
8	PARTICIPACIONES Y APORTACIONES	0.00	0.00	0.00	0.00	0.00	0.00	0.00	0.00	0.00	0.00	0.00	0.00	0.00
9	DEUDA PUBLICA	0.00	0.00	0.00	0.00	0.00	0.00	0.00	0.00	0.00	0.00	0.00	0.00	0.00
	SUPERAVIT/DEFICIT	1,413,779.56	0.00	0.00	0.00	0.00	5,603,796.95	0.00	7,017,142.48	4,099,050.99	0.00	0.00	4,099,050.99	11,116,193.47

000023


FLUJO DE FONDOS

Del 1 de Enero al 30 de Abril de 2025
(Cifras en pesos)


Bajo protesta de decir verdad declaramos que los Estados Financieros y sus notas,
son razonablemente correctos y son responsabilidad del emisor.



M. R. MARIAM ALYNE LAZO SERRALERO
PRESIDENTA MUNICIPAL



M. R. IGNACIO VELAZQUEZ DURAN
SINDICO MUNICIPAL



C. P. EDMAR DANVA CABALLERES
TESORERO MUNICIPAL

MUNICIPIO DE IXTENCO TLAXCALA
GASTO POR CATEGORÍA PROGRAMÁTICA
Del 1 de Enero al 30 de Abril de 2025
(Cifras en pesos)

Concepto	Egreso Aprobado (1)	Ampliaciones/Reducciones (2)	Egreso Modificado (3=1+2)	Egreso Devengado (4)	Egreso Pagado (5)	Subejercicio (6=3-4)
Programas	51,959,315.00	0.00	51,959,315.00	11,082,303.69	11,082,303.69	40,877,011.31
Subsidios: Sector Social y Privado o Entidades Federativas y Municipios	0.00	0.00	0.00	0.00	0.00	0.00
S Sujetos a Reglas de Operación	0.00	0.00	0.00	0.00	0.00	0.00
U Otros Subsidios	0.00	0.00	0.00	0.00	0.00	0.00
E Desempeño de las Funciones	47,295,046.89	0.00	47,295,046.89	9,460,207.48	9,460,207.48	37,834,839.41
E Prestación de Servicios Públicos	23,562,621.80	0.00	23,562,621.80	5,160,245.97	5,160,245.97	18,402,375.83
E Provisión de Bienes Públicos	0.00	0.00	0.00	0.00	0.00	0.00
E Planificación, seguimiento y evaluación de políticas públicas	8,623,172.54	0.00	8,623,172.54	2,421,666.17	2,421,666.17	6,201,506.37
G Promoción y fomento	0.00	0.00	0.00	0.00	0.00	0.00
G Regulación y supervisión	649,637.00	0.00	649,637.00	191,879.04	191,879.04	457,757.96
G Funciones de las Fuerzas Armadas (Únicamente Gobierno Federal)	0.00	0.00	0.00	0.00	0.00	0.00
R Específicos	0.00	0.00	0.00	0.00	0.00	0.00
K Proyectos de Inversión	14,459,615.55	0.00	14,459,615.55	1,686,416.30	1,686,416.30	12,773,199.25
K Administrativos y de Apoyo	4,664,268.11	0.00	4,664,268.11	1,622,096.21	1,622,096.21	3,042,171.90
M Apoyo al proceso presupuestario y para mejorar la eficiencia institucional	4,664,268.11	0.00	4,664,268.11	1,622,096.21	1,622,096.21	3,042,171.90
O Apoyo a la función pública y al mejoramiento de la gestión	0.00	0.00	0.00	0.00	0.00	0.00
W Operaciones ajenas	0.00	0.00	0.00	0.00	0.00	0.00
U Obligaciones de cumplimiento de resolución jurisdiccional	0.00	0.00	0.00	0.00	0.00	0.00
U Desastres Naturales	0.00	0.00	0.00	0.00	0.00	0.00
J Pensiones y jubilaciones	0.00	0.00	0.00	0.00	0.00	0.00
T Aportaciones a la seguridad social	0.00	0.00	0.00	0.00	0.00	0.00
Y Aportaciones a fondos de estabilización	0.00	0.00	0.00	0.00	0.00	0.00
Z Aportaciones a fondos de inversión y reestructura de pensiones	0.00	0.00	0.00	0.00	0.00	0.00
I Programas de Gasto Federalizado (Gobierno Federal)	0.00	0.00	0.00	0.00	0.00	0.00
I Gasto Federalizado	0.00	0.00	0.00	0.00	0.00	0.00
C Participaciones a entidades federativas y municipios	0.00	0.00	0.00	0.00	0.00	0.00
D Costo financiero, deuda o apoyos a deudores y ahorradores de la banca	0.00	0.00	0.00	0.00	0.00	0.00



MUNICIPIO DE IXTENCO TLAXCALA

GASTO POR CATEGORÍA PROGRAMÁTICA
Del 1 de Enero al 30 de Abril de 2025
(Cifras en pesos)

Concepto	Egreso Aprobado (1)	Ampliaciones/Reducciones (2)	Egreso Modificado (3=1+2)	Egreso Devengado (4)	Egreso Pagado (5)	Subejercicio (6=3-4)
H Adeudos de ejercicios fiscales anteriores	0.00	0.00	0.00	0.00	0.00	0.00
TOTAL DEL EGRESO	51,959,315.00	0.00	51,959,315.00	11,082,303.69	11,082,303.69	40,877,011.31

Bajo protesta de decir verdad declaramos que los Estados Financieros y sus notas, son razonablemente correctos y son responsabilidad del emisor.

MTRA. MIRIAM ALINE LAGO CADILLERO
PRESIDENTA MUNICIPAL





DES. IGNACIO VELAZQUEZ ABURAN
SINDICO MUNICIPAL

C.P. EUGENIO CAVALLEROS
TESORERO MUNICIPAL

000002

MUNICIPIO DE IXTENCO TLAXCALA

PROGRAMAS Y PROYECTOS DE INVERSIÓN
Al 30 de Abril de 2025

Actividad	Unidad de medida	Meta programada	Meta real	% avance
Bajo protesta de decir verdad declaramos que los Estados financieros y sus notas, son formalmente correctos y son responsabilidad del emisor.				
 MTRA. MIRELAM ALFREDO LAZO CABALLERO PRESIDENTA MUNICIPAL IXTENCO TLAXCALA				
 C.P. EDGAR SALAS MORALES TESORERO MUNICIPAL				

000003

MUNICIPIO DE IXTENCO TLAXCALA

INDICADORES DE RESULTADOS
Al 30 de Abril de 2025



IND. DE EFICIENCIA EN LA IMPARTICION DE TALLE. INFORMA. EN MAT. DE ECO CURSO	0.00	100.000
INDICE DE CUMPLIMIENTO DE JORNADA DE LIMPIEZA	0.00	100.000
INDICE DE CUMPLIMIENTO DE CAMPAÑAS DE REFORESTACION	0.00	100.000
INDICE DE EFICIENCIA EN LA PRESTACION DE SERVICIOS DE ECOLOGIA	0.00	100.000
COBERTURA INFORMATIVA EN MATERIA DE PROTECCION CIVIL	0.00	100.000
COBERTURA Poblacional EN MATERIA DE PROTECCION CIVIL	0.00	100.000
INDICE DE COBERTURA INFORMATIVA EN MATERIA DE PROTECCION CIVIL	0.00	100.000
INDICE DE COBERTURA DE SIMULACROS REALIZADOS	0.00	100.000
COBERTURA DE CAMPAÑAS DE PREVENCION	0.00	100.000
EFICIENCIA EN LA REGISTACION DE MEDIDAS DE SEGURIDAD	0.00	100.000
INDICE DE COBERTURA INTERINSTITUCIONAL	0.00	100.000
INDICE DE PARTICIPACION DE LA CIUDADANIA	0.00	100.000
INDICE DE EFICIENCIA EN LA EJECUCION DE PROGRAMAS	0.00	100.000
INDICE DE TRANSPARENCIA	0.00	100.000
INDICE DE COBERTURA INFORMATIVA	0.00	100.000
INDICE DE CUMPLIMIENTO DEL PMD	0.00	100.000
INDICE DE CUMPLIMIENTO DE PROGRAMAS	0.00	100.000
COBERTURA DE SERVICIOS REGISTRALES	0.00	100.000
INDICE DE REALIZACION DE CAMPAÑAS REGISTRALES	0.00	100.000
INDICE DE CREACION DE CONSEJOS CIUDADANOS	0.00	100.000
INDICE DE ELABORACION DE PROGRAMAS	0.00	100.000
INDICE DE EFICIENCIA DE EVALUACION	0.00	100.000
INDICE DE COBERTURA EN EVENTOS REALIZADOS	0.00	100.000
EFICIENCIA EN LA REALIZACION DE TALLERES PARA MUJERES	0.00	100.000
EFICIENCIA EN LA APLICACION DE FOROS PARA MUJERES	0.00	100.000
EFICIENCIA EN LA APLICACION DE RECURSOS EN LOS PROGRAMAS SOCIALES	0.00	100.000
INDICE DE COBERTURA EN TALLERES	0.00	100.000
INDICE DE EFICIENCIA EN TALLERES	0.00	100.000
INDICE DE REALIZACION DE TALLERES TURISTICOS	0.00	100.000
INDICE DE CREACION DE PRODUCTORES DE SRVICIO	0.00	100.000
INDICE DE GESTIONES REALIZADAS	0.00	100.000
INDICE DE POBLACION INFORMADA	0.00	0.000
CAPACIDAD DE COBERTURA DE SERVICIOS PARA LA IMPOSICION DE SANCIONES	0.00	1.000
INDICE DE DIFUSION DE MEDIOS	0.00	100.000
EFICIENCIA EN LA IMPOSICION DE PROGRAMAS DE PREVENCION	0.00	100.000
INDICE DE PERSONAL CAPACITADO	0.00	100.000
EFICIENTE CALIFICACION DE INFRACCIONES	0.00	100.000
EFICIENCIA EN EL SUMINISTRO DE AGUA POTABLE	0.00	100.000
EFICIENCIA EN EL MANTENIMIENTO DE LA RED	0.00	100.000
EFICIENCIA EN LA REALIZACION DE CAMPAÑAS	0.00	100.000

INDICADORES DE RESULTADOS
Al 30 de Abril de 2025

NÚMERO DE CABILDOS REALIZADOS EN EL EJERCICIO.	0.00	0.000
PORCENTAJE DE MANTENIMIENTO A UNIDADES DE TRANSPORTE.	0.00	100.000
PORCENTAJE DE RECORRIDOS REALIZADOS	0.00	100.000
INDICE TACTICO OPERATIVO	0.00	0.000
INDICE PROTOCOLARIO	0.00	100.000
PROMEDIO DE RESPUESTA	0.00	0.000
INDICE DE ORIENTACION CIUDADANA	0.00	100.000
INDICE DE DIFUSION A LA PREVENCIÓN	0.00	100.000
INDICE DE APOYO INTERMUNICIPAL	0.00	100.000
INDICE DE MEDICIONES REALIZADAS	0.00	100.000
INDICE DE GESTIÓN	0.00	100.000
INDICE DE OBTUSION	0.00	100.000
INDICE DE EQUIPAMIENTO BASICO	0.00	100.000
COBERTURA DE SERVICIOS DE PROTECCION CIVIL	0.00	0.000
NIVEL DE CUMPLIMIENTO MERCANTIL	0.00	1.000
NIVEL DE CUMPLIMIENTO NORMATIVO ESCOLAR	0.00	100.000
NIVEL DE CUMPLIMIENTO NORMATIVO ESCOLAR	0.00	100.000
PORCENTAJE DE EVENTOS CIVICOS REALIZADOS	0.00	100.000
PORCENTAJE DE EVENTOS CULTURALES Y SOCIALES REALIZADOS	0.00	100.000
PORCENTAJE DE PARTICIPACIÓN EN EVENTOS CULTURALES CON ITC	0.00	100.000
PORCENTAJE DE MANTENIMIENTO A INSTALACIONES DEPORTIVAS	0.00	100.000
PROMEDIO DE TORNEOS DEPORTIVOS POR DISCIPLINA	0.00	100.000
NIVEL DE GESTION	0.00	0.000
PORCENTAJE DE LUGARES EMBLEMATICOS EN EL MUNICIPIO RESCATADOS	0.00	100.000
INDICE DE CAPACITACION Y ORIENTACION POBLACIONAL	0.00	100.000
NIVEL DE CAPACITACION A SERVIDORES PUBLICOS	0.00	100.000
PORCENTAJE DE CURSOS GESTIONADOS	0.00	100.000
PORCENTAJE DE DESAYUNOS OTORGADAS	0.00	100.000
PORCENTAJE DE SESECCIONES OTORGADAS	0.00	100.000
INDICE DE POBLACION EN DISTRICION	0.00	100.000
PORCENTAJE DE DESAYUNOS ESCOLARES OTORGADOS	0.00	100.000
PORCENTAJE DE EQUIPOS ORTOPEDICOS OTORGADOS	0.00	100.000
PORCENTAJE DE EQUIPOS MÉDICOS O MOBILIARIO ADQUIRIDO	0.00	100.000
PORCENTAJE DE TRANSLADOS REALIZADOS	0.00	100.000
PORCENTAJE DE CONVENIOS CELEBRADOS	0.00	100.000
PORCENTAJE DE EVENTOS ASISTENCIALES REALIZADOS	0.00	100.000
PORCENTAJE DE EVENTOS FAMILIARES REALIZADOS	0.00	100.000
PORCENTAJE DE TALLERES IMPARTIDOS	0.00	100.000
PORCENTAJE DE DRENAJE INSTALADOS	0.00	100.000
PORCENTAJE DE REDES DE ENERGÍA ELÉCTRICA INSTALADA	0.00	100.000
PORCENTAJE DE LUMINARIAS REHABILITADAS	0.00	100.000
PORCENTAJE DE M2 REHABILITADOS	0.00	100.000

000006

MUNICIPIO DE IXTENCO TLAXCALA

INDICADORES DE RESULTADOS
Al 30 de Abril de 2025

FORCENTAJE DE TECHUMBRES EJECUTADAS	0.00	100.000
FORCENTAJE DE PLAZAS Y PARQUES REHABILITADOS	0.00	100.000
FORCENTAJE DE MANTENIMIENTO A UNIDADES DEPORTIVAS	0.00	100.000
FORCENTAJE DE EDIFICIOS REHABILITADOS	0.00	100.000
INDICE DE NORMATIVIDAD APROBADA	0.00	100.000
INDICE DE CUMPLIMIENTO NORMTIVO PARA LA CONSTRUCCION DE VIVIENDAS	0.00	100.000
INDICE DE GESTION PARA LA APLICACION DE RECURSOS EN LUGARES DISTINTOS	0.00	100.000
FORCENTAJE DE CAMPAÑAS REALIZADAS	0.00	100.000
FORCENTAJE DE FAENAS	0.00	100.000
FORCENTAJE DE RECORRIDOS	0.00	100.000
FORCENTAJE DE COMENDADORES	0.00	100.000
FORCENTAJE DE PARQUES Y JARDINES PÙBLICOS REHABILITADOS	0.00	100.000
FORCENTAJE DE MANTENIMIENTO A UNIDADES RECOLECTORAS	0.00	100.000
FORCENTAJE DE CAMPAÑAS REALIZADAS	0.00	100.000
FORCENTAJE DE PARTICIPACION	0.00	100.000
FORCENTAJE DE PARQUES Y JARDINES REFORESTADOS	0.00	100.000
ÍNDICE OPTIMO DE MANTENIMIENTOS A UNIDADES Y ESPACIOS PUBLICOS	0.00	100.000
FORCENTAJE DE FAENAS EN LAS CALLES	0.00	100.000
FORCENTAJE DE PROYECTOS GESTIONADOS A DEPENDENCIAS	0.00	100.000
ÍNDICE DE CURSOS DE CAPACITACIÓN	0.00	100.000
INDICE DE EVALUACION A SERVIDORES PUBLICOS	0.00	1.000
FORCENTAJE DE SOFTWARE ADQUIRIDO	0.00	0.000
FORCENTAJE DE DEMANDAS LABORALES CONCLUIDAS	0.00	100.000
FORCENTAJE DE EVENTOS DE DIFUSION REALIZADOS	0.00	100.000
FORCENTAJE DE GRUETAS Y TRÍPTICOS PERIODICOS DIGITALES E IMPRESOS	0.00	100.000
FORCENTAJE DE SATISFACCION DE LA CIUDADANIA POR LA PRESTACION DE SER	0.00	100.000
INDICE DE INFUSION DE APTOS DEL REGISTRO CIVIL	0.00	100.000
INDICE DE EXORTACIONES DE REVISION REALIZADAS	0.00	100.000
INDICE DE INCREMENTO DE INSCRIPCION DE CURP	0.00	100.000
INDICE DE INSCRIPCION DE EJECUTORIAS	0.00	100.000
INDICE DE CONSTANCIAS DEL DEL ESTADO CIVIL DE LAS PERSONAS	0.00	100.000
INDICE DE PERMISOS DE TRASLADOS DE PERSONAS FALLECIDAS	0.00	100.000
INDICE DE REPORTES ESTADISTICOS MENSUALES A INEGI, RENAPO, COESPO E IN	0.00	100.000
INDICE DE REPORTES ESTADISTICOS MENSUALES A LA COORDINACION ESTATAL DE	0.00	100.000
FORCENTAJE DE PAGOS REALIZADOS	0.00	0.000
CUENTAS PUBLICAS ENTREGADAS	0.00	0.000
FORCENTAJE DE REQUISICIONES ENTREGADAS	0.00	100.000
FORCENTAJE DE DOCUMENTOS OFICIALES REALIZADOS	0.00	0.000
FORCENTAJE DE CAMPAÑAS REALIZADAS	0.00	0.000
FORCENTAJE DE RECAUDACION DE FREDIAL	0.00	100.000
FORCENTAJE DE DOCUMENTOS EXTENDIDOS	0.00	100.000




MUNICIPIO DE IXTENCO TLAXCALA

INDICADORES DE RESULTADOS
Al 30 de Abril de 2025

PORCENTAJE DE DECLARACIONES
PORCENTAJE DE AUDITORIAS REALIZADAS

0.00 100.000
0.00 0.000

Bajo protesta de decir verdad declaramos que los Estados Financieros y sus notas, son razonablemente correctos y son responsabilidad del emisor.


MTRA. MIRIAM ALINDA VAZ CABALLERO
PRESIDENTA MUNICIPAL
2024-2027


SINDICATURA
TEC. IGNACIO VELAZQUEZ DURAN
SINDACO MUNICIPAL
2024-2027


TESORERIA
M. P. REGAS CARRASCO
TESORERO MUNICIPAL

000008