


ESTADO ANALÍTICO DE INGRESOS

Del 1 de Enero al 30 de Junio de 2025  
(Cifras en pesos)




Estado Analítico de Ingresos Por Fuente de Financiamiento	Ingreso Estimado (1)	Ampliaciones/ Reducciones (2)	Ingreso Modificado (3=1+2)	Ingreso Devengado (4)	Ingreso Recaudado (5)	Diferencia (6=5-1)
<b>INGRESOS DEL PODER EJECUTIVO FEDERAL O ESTATAL Y DE LOS MUNICIPIOS</b>	51,959,315.00	0.00	51,959,315.00	31,684,502.34	31,684,502.34	-20,274,812.66
IMPUESTOS	593,136.00	0.00	593,136.00	521,902.00	521,902.00	-71,234.00
CUOTAS Y APORT. DE SEGURIDAD SOCIAL	0.00	0.00	0.00	0.00	0.00	0.00
CONTRIBUCIONES DE MEJORAS	0.00	0.00	0.00	24,000.00	24,000.00	24,000.00
DERECHOS	2,890,938.00	0.00	2,890,938.00	2,713,333.59	2,713,333.59	-177,604.41
PRODUCTOS	46,482.00	0.00	46,482.00	10,825.11	10,825.11	-35,656.89
APROVECHAMIENTOS	8,835.00	0.00	8,835.00	38,612.10	38,612.10	29,777.10
PARTICIPACIONES, APORTACIONES, CONVENIOS, INCENTIVOS DERIV. DE LA COLAB. FISCAL Y FONDOS DIST. DE APORT.	48,419,924.00	0.00	48,419,924.00	28,375,829.54	28,375,829.54	-20,044,094.46
TRANSFERENCIAS, ASIGNACIONES, SUBSIDIOS Y SUBVENCIÓNES Y PENSIONES Y JUBILACIONES	0.00	0.00	0.00	0.00	0.00	0.00
INGRESOS DE LOS ENTES PUBLICOS DE LOS PODERES LEGISLATIVO Y JUDICIAL, DE LOS ORGANOS AUTÓNOMOS Y DEL SECTOR PARAESTATAL O PARAMUNICIPAL, ASÍ COMO DE LAS EMPRESAS PRODUCTIVAS DEL ESTADO	0.00	0.00	0.00	0.00	0.00	0.00
CUOTAS Y APORT. DE SEGURIDAD SOCIAL	0.00	0.00	0.00	0.00	0.00	0.00
PRODUCTOS	0.00	0.00	0.00	0.00	0.00	0.00
INGRESOS POR VENTAS DE BIENES, PRESTACIÓN DE SERVICIOS Y OTROS INGRESOS TRANSFERENCIALES, ASIGNACIONES, SUBSIDIOS Y SUBVENCIÓNES Y PENSIONES Y JUBILACIONES	0.00	0.00	0.00	0.00	0.00	0.00

000006


ESTADO ANALÍTICO DE INGRESOS

Del 1 de Enero al 30 de Junio de 2025  
(Cifras en pesos)




Estado Analítico de Ingresos por Fuente de Financiamiento	Ingreso Estimado (1)	Ampliaciones/Reducciones (2)	Ingreso Modificado (3=1+2)	Ingreso Devengado (4)	Ingreso Recaudado (5)	Diferencia (6=5-1)
INGRESOS DERIVADOS DE FINANCIAMIENTO	0.00	0.00	0.00	0.00	0.00	0.00
INGRESOS DERIVADOS DE FINANCIAMIENTOS	0.00	0.00	0.00	0.00	0.00	0.00
<b>TOTAL</b>	<b>51,959,315.00</b>	<b>0.00</b>	<b>51,959,315.00</b>	<b>31,684,502.34</b>	<b>31,684,502.34</b>	<b>0.00</b>
					Ingresos Excedentes	0.00

Bajo protesta de decir verdad declaramos que los Estados Financieros y sus notas, son razonablemente correctos y son responsabilidad del emisor.



MTRA. MIRIAM ALIENE LAZO CABALLERO  
PRESIDENTA MUNICIPAL

TEC. IGNACIO VELAZQUEZ DURAN  
SÍNDICO MUNICIPAL



C. P. EDGAR CALVA MORALES  
TESORERO MUNICIPAL

000007