



000001

MUNICIPIO DE IXTENCO TLAXCALA

ESTADO DE ACTIVIDADES
Del 1 de Enero al 31 de Mayo de 2025
(Cifras en pesos)

	2025	2024
INGRESOS Y OTROS BENEFICIOS		
INGRESOS DE GESTION	3,085,254.80	4,060,075.86
IMPUESTOS	501,665.00	706,555.73
CUOTAS Y APORTACIONES DE SEGURIDAD SOCIAL	0.00	0.00
CONTRIBUCIONES DE MEJORAS	0.00	30,000.00
DERECHOS	2,549,512.09	3,255,658.04
PRODUCTOS DE TIPO CORRIENTE	8,187.61	67,251.56
APROVECHAMIENTOS DE TIPO CORRIENTE	25,890.10	610.53
INGRESOS POR VENTA DE BIENES Y PRESTACIÓN DE SERVICIOS	0.00	0.00
PART, APORT, CONV, INCENT. DERIV. D/COLAB. FISCAL, F. DIST. DE APORT, TRANSF, ASIG, SUBS Y SUBV Y P Y JUB	23,901,837.69	50,287,415.93
PART, APORT, CONV, INCENT. DERIV. D/COLAB. FISCAL, F. DIST. DE APORT	23,901,837.69	50,287,415.93
TRANSFERENCIAS, ASIGNACIONES, SUBSIDIOS Y SUBVENCIONES Y PENSIONES Y JUBILACIONES	0.00	0.00
OTROS INGRESOS Y BENEFICIOS	0.00	0.00
INGRESOS FINANCIEROS	0.00	0.00
INCREMENTO POR VARIACIÓN DE INVENTARIOS	0.00	0.00
DISMINUCIÓN DEL EXCESO DE ESTIMACIONES POR PÉRDIDA O DETERIORO U OBSOLESCENCIA	0.00	0.00
DISMINUCIÓN DEL EXCESO DE PROVISIONES	0.00	0.00
OTROS INGRESOS Y BENEFICIOS VARIOS	0.00	0.00
TOTAL DE INGRESOS Y OTROS BENEFICIOS	26,987,092.49	54,347,491.79
GASTOS Y OTRAS PÉRDIDAS		
GASTOS DE FUNCIONAMIENTO	12,799,495.70	37,208,955.04
SERVICIOS PERSONALES	7,414,569.90	19,545,734.29
MATERIALES Y SUMINISTROS	1,816,305.24	4,693,562.30
SERVICIOS GENERALES	3,568,620.56	12,969,658.45
TRANSFERENCIAS, ASIGNACIONES, SUBSIDIOS Y OTRAS AYUDAS	1,205,990.26	3,798,487.62
TRANSFERENCIAS INTERNAS Y ASIGNACIONES AL SECTOR PÚBLICO	0.00	0.00
TRANSFERENCIAS AL RESTO DEL SECTOR PÚBLICO	0.00	1,250,000.00
SUBSIDIOS Y SUBVENCIONES	273,462.00	489,762.50
AYUDAS SOCIALES	932,528.26	2,058,725.12
PENSIONES Y JUBILACIONES	0.00	0.00
TRANSFERENCIAS A FIDEICOMISOS, MANDATOS Y CONTRATOS ANÁLOGOS	0.00	0.00
TRANSFERENCIAS A LA SEGURIDAD SOCIAL	0.00	0.00
DONATIVOS	0.00	0.00
TRANSFERENCIAS AL EXTERIOR	0.00	0.00
PARTICIPACIONES Y APORTACIONES		0.00
PARTICIPACIONES		0.00
APORTACIONES		0.00
CONVENIOS		0.00
INTERESES, COMISIONES Y OTROS GASTOS DE LA DEUDA PUBLICA	0.00	0.00



MUNICIPIO DE IXTENCO TLAXCALA

ESTADO DE ACTIVIDADES
Del 1 de Enero al 31 de Mayo de 2025
(Cifras en pesos)

	2025	2024
INTERESES DE LA DEUDA PÚBLICA	0.00	0.00
COMISIONES DE LA DEUDA PÚBLICA	0.00	0.00
GASTOS DE LA DEUDA PÚBLICA	0.00	0.00
COSTO POR COBERTURAS	0.00	0.00
APOYOS FINANCIEROS	0.00	0.00
OTROS GASTOS Y PERDIDAS EXTRAORDINARIAS	0.00	0.00
ESTIMACIONES, DEPRECIACIONES, DETERIOROS, OBSOLESCENCIA Y AMORTIZACIONES	0.00	0.00
PROVISIONES	0.00	0.00
DISMINUCIÓN DE INVENTARIOS	0.00	0.00
OTROS GASTOS	0.00	0.00
INVERSIÓN PÚBLICA	0.00	12,746,959.63
INVERSION PUBLICA NO CAPITALIZABLE	0.00	12,746,959.63
TOTAL DE GASTOS Y OTRAS PÉRDIDAS	14,005,485.96	53,754,402.29
RESULTADO DEL EJERCICIO (AHORRO/DESAHORRO).....	12,981,606.53	593,089.50

Bajo protesta de decir verdad declaramos que los Estados Financieros y sus notas, son razonablemente correctos y son responsabilidad del signatario.

**PRESIDENCIA
MUNICIPAL
IXTENCO, TLAX.**
2024-2027

MTRA. MIRIAM ALINE LAZO CABALLERO
PRESIDENTA MUNICIPAL

**SINDECATURA
MUNICIPAL
IXTENCO, TLAX.**
2024-2027

TEC. IGNACIO VELAZQUEZ DURAN
SÍNDICO MUNICIPAL

C. P. EBELER CARRERA MORALES
TESORERO MUNICIPAL
MUNICIPAL
IXTENCO TLAX.
2024-2027

MUNICIPIO DE IXTENCO TLAXCALA

ESTADO DE SITUACIÓN FINANCIERA
Al 31 de Mayo de 2025
(Cifras en pesos)

000003



2025 ----- 2024

2025 ----- 2024

ACTIVO	2025	2024	PASIVO	2025	2024
ACTIVO CIRCULANTE			PASIVO CIRCULANTE		
EFFECTIVO Y EQUIVALENTES	13,432,423.47	3,130,286.71	CUENTAS POR PAGAR A CORTO PLAZO	292,092.16	155,221.50
DERECHOS A RECIBIR EFFECTIVO O EQUIVALENTES	-323,730.93	-227,797.43	DOCUMENTOS POR PAGAR A CORTO PLAZO	522,774.06	1,651,134.26
DERECHOS A RECIBIR BIENES O SERVICIOS	1,353,966.62	572,706.62	FORCIÓN A CORTO PLAZO DE LA DEUDA PÚBLICA A LARGO PLAZO	0.00	0.00
INVENTARIOS	0.00	0.00	TÍTULOS Y VALORES A CORTO PLAZO	0.00	0.00
ALMACENES	0.00	0.00	PASIVOS DIFERIDOS A CORTO PLAZO	27,156.98	27,156.98
ESTIMACIÓN POR PÉRDIDA O DETERIORO DE ACTIVOS CIRCULANTES	0.00	0.00	FONDOS Y BIENES DE TERCEROS EN GARANTÍA Y/O ADMINISTRACIÓN A CORTO PLAZO	0.00	0.00
OTROS ACTIVOS CIRCULANTES	0.00	0.00	PROVISIONES A CORTO PLAZO	0.00	0.00
TOTAL DE ACTIVOS CIRCULANTES	14,462,659.16	3,475,195.90	OTROS PASIVOS A CORTO PLAZO	8,424.20	8,424.20
ACTIVO NO CIRCULANTE			TOTAL DE PASIVOS CIRCULANTES	850,447.40	1,841,936.94

PASIVO NO CIRCULANTE			PASIVO NO CIRCULANTE		
INVERSIONES FINANCIERAS A LARGO PLAZO	0.00	0.00	CUENTAS POR PAGAR A LARGO PLAZO	0.00	0.00
DERECHOS A RECIBIR EFFECTIVO O EQUIVALENTES A LARGO PLAZO	0.00	0.00	DOCUMENTOS POR PAGAR A LARGO PLAZO	0.00	0.00
BIENES INMUEBLES, INFRAESTRUCTURA Y CONSTRUCCIONES EN PROCESO	8,628,375.81	8,350,629.10	DEUDA PÚBLICA A LARGO PLAZO	0.00	0.00
BIENES MUEBLES	23,584,921.46	22,860,903.44	PASIVOS DIFERIDOS A LARGO PLAZO	0.00	0.00
ACTIVOS INTANGIBLES	199,865.70	199,865.70	FONDOS Y BIENES DE TERCEROS EN GARANTÍA Y/O ADMINISTRACIÓN A LARGO PLAZO	0.00	0.00
DEPRECIACIÓN, DETERIORO Y AMORTIZACIÓN ACUMULADA DE BIENES	-1,214,207.35	-1,214,207.35	PROVISIONES A LARGO PLAZO	0.00	0.00
ACTIVOS DIFERIDOS	0.00	0.00	TOTAL DE PASIVOS NO CIRCULANTES	0.00	0.00
ESTIMACIÓN POR PÉRDIDA O DETERIORO DE ACTIVOS NO CIRCULANTES	0.00	0.00	TOTAL DEL PASIVO	850,447.40	1,841,936.94
OTROS ACTIVOS NO CIRCULANTES	0.00	0.00	HACIENDA PÚBLICA / PATRIMONIO		
TOTAL DE ACTIVOS NO CIRCULANTES	31,198,955.62	30,197,190.89	HACIENDA PÚBLICA/PATRIMONIO CONTRIBUIDO	13,232,452.11	13,232,452.11

APORTACIONES	13,013,196.11	13,013,196.11
DONACIONES DE CAPITAL	114,856.00	114,856.00
REALIZACIÓN DE LA HACIENDA PÚBLICA/PATRIMONIO	104,400.00	104,400.00



SINDICATURA MUNICIPAL IXTENCO, TLAX. 2024-2027

Página 2
PRESIDENCIA MUNICIPAL IXTENCO, TLAX. 2024-2027

MUNICIPIO DE XTENCO TLAXCALA

ESTADO DE SITUACIÓN FINANCIERA
Al 31 de Mayo de 2025
(Cifras en pesos)

	2025	2024
HACIENDA PÚBLICA /PATRIMONIO GENERADO	31,578,715.27	18,597,997.74
RESULTADO DEL EJERCICIO (AHORRO/DESAHORRO)	12,981,606.53	593,089.50
RESULTADOS DE EJERCICIOS ANTERIORES	18,623,969.39	18,031,768.89
REVALUOS	0.00	0.00
RESERVAS	0.00	0.00
RECTIFICACIONES DE RESULTADOS DE EJERCICIOS ANTERIORES	-26,860.65	-26,860.65
EXCESO O INSUFICIENCIA EN LA ACTUALIZACION DE LA HACIENDA PÚBLICA/ PATRIMONIO	0.00	0.00
RESULTADO POR POSICIÓN MONETARIA	0.00	0.00
RESULTADO POR TENENCIA DE ACTIVOS NO MONETARIOS	0.00	0.00

TOTAL HACIENDA PÚBLICA/PATRIMONIO.....	44,811,167.38	31,830,449.85
TOTAL DEL PASIVO Y HACIENDA PÚBLICA/PATRIMONIO...	45,661,614.78	33,672,386.79

Bajo protesta de ser verdad declaramos que los Estados Financieros y sus notas, son verdaderos y correctos y son responsables por el presente.

MTRA. MIRIAM ARREOLA CABALLERO
PRESIDENTA MUNICIPAL

TEC. IGNACIO VELAZQUEZ DURAN
SÍNDICO MUNICIPAL



C.P. EDGAR VELAZQUEZ
TESORERO MUNICIPAL

TESORERIA MUNICIPAL
XTENCO TLAX. 2024-2027

000004

MUNICIPIO DE IXTENCO TLAXCALA

ESTADO DE VARIACIÓN EN LA HACIENDA PÚBLICA
Del 1 de Enero al 31 de Mayo de 2025
(Cifras en pesos)

Concepto	Hacienda Pública/ Patrimonio Contribuido	Hacienda Pública/ Patrimonio Generado de Ejercicios Ant.	Hacienda Pública/ Patrimonio Generado del Ejercicio	Exceso o Insuficiencia en la Actualización de la Hacienda Pública / Patrimonio /	TOTAL
Hacienda Pública / Patrimonio Contribuido Neto 2024	13,232,452.11				13,232,452.11
Aportaciones	13,013,196.11				13,013,196.11
Donaciones de Capital	114,856.00				114,856.00
Actualización de la Hacienda Pública/Patrimonio	104,400.00				104,400.00
Hacienda Pública / Patrimonio Generado Neto 2024		18,004,908.24	593,089.50		18,597,997.74
Resultado del Ejercicio (Ahorro/Desahorro)			593,089.50		593,089.50
Resultados de Ejercicios Anteriores					18,031,768.89
Revalúos					0.00
Reservas					0.00
Rectificaciones de Resultados de Ejercicios Anteriores					-26,860.65
Exceso o Insuficiencia en la Actualización de la Hacienda Pública/Patrimonio Neto 2024				0.00	0.00
Resultado por Posición Monetaria				0.00	0.00
Resultado por Tenencia de Activos no Monetarios				0.00	0.00

Hacienda Pública / Patrimonio Neto
Final 2024

Cambios en la Hacienda Pública
Patrimonio Contribuido Neto

Aportaciones

Donaciones de Capital

Actualización de la Hacienda
Pública/Patrimonio

13,232,452.11

0.00

0.00

0.00

18,004,908.24

593,089.50


31,830,449.85

0.00

0.00

0.00


0.00



TESORERÍA
MUNICIPAL
IXTENCO TLAX
2024-2027

PRESIDENCIA
MUNICIPAL
IXTENCO TLAX
2024-2027

1 de 2



SINDICATURA
MUNICIPAL
IXTENCO TLAX
2024-2027



MUNICIPIO DE IXTENCO TLAXCALA

ESTADO DE VARIACIÓN EN LA HACIENDA PÚBLICA
Del 1 de Enero al 31 de Mayo de 2025
(Cifras en pesos)


Variaciones de la Hacienda Pública /			
Patrimonio Generado Neto 2025	592,200.50	12,388,517.03	12,980,717.53
Resultado del Ejercicio		12,981,606.53	12,981,606.53
(Ahorro/Desahorro)			
Resultados de Ejercicios Anteriores	592,200.50	-593,089.50	-889.00
Revalúos		0.00	0.00
Reservas		0.00	0.00
Rectificaciones de Resultados de		0.00	0.00
Ejercicios Anteriores			
Cambios en el Exceso o Insuficiencia en			
la Actualización de la Hacienda			
Pública/Patrimonio Neto 2025			0.00
Resultado por Posición Monetaria			0.00
Resultado por Tenencia de Activos no			0.00
Monetarios			0.00

Hacienda Pública / Patrimonio Neto
Final 2025

13,232,452.11 18,597,108.74 12,981,606.53


0.00 0.00 44,811,167.38

Bajo protesta solemne declaramos que los Estados financieros y sus notas,
son razonables y correctos y son responsables de los hechos que en ellos se reflejan.



MTRA. MIRIAM ALINE LAZO CABALLERO
PRESIDENTA MUNICIPAL


TEC. IGNACIO VELAZQUEZ DURAN
SÍNDICO MUNICIPAL





MUNICIPIO DE IXTENCO TLAXCALA

ESTADO DE CAMBIOS EN LA SITUACIÓN FINANCIERA
Del 1 de Enero al 31 de Mayo de 2025
(Cifras en pesos)

	Origen	Aplicación
ACTIVO	-	11,989,227.99
ACTIVO CIRCULANTE	-	10,987,463.26
EFFECTIVO Y EQUIVALENTES	-	10,302,136.76
DERECHOS A RECIBIR EFECTIVO O EQUIVALENTES	95,933.50	-
DERECHOS A RECIBIR BIENES O SERVICIOS INVENTARIOS	-	781,260.00
ALMACENES	-	-
ESTIMACIÓN POR PÉRDIDA O DETERIORO DE ACTIVOS CIRCULANTES	-	-
OTROS ACTIVOS CIRCULANTES	-	-
ACTIVO NO CIRCULANTE	-	1,001,764.73
INVERSIONES FINANCIERAS A LARGO PLAZO	-	-
DERECHOS A RECIBIR EFECTIVO O EQUIVALENTES A LARGO PLAZO	-	-
BIENES INMUEBLES, INFRAESTRUCTURA Y CONSTRUCCIONES EN PROCESO	-	277,746.71
BIENES MUEBLES	-	724,018.02
ACTIVOS INTANGIBLES	-	-
DEPRECIACIÓN, DETERIORO Y AMORTIZACIÓN ACUMULADA DE BIENES	-	-
ACTIVOS DIFERIDOS	-	-
ESTIMACIÓN POR PÉRDIDA O DETERIORO DE ACTIVOS NO CIRCULANTES	-	-
OTROS ACTIVOS NO CIRCULANTES	-	-
PASIVO	-	991,489.54
PASIVO CIRCULANTE	-	991,489.54
CUENTAS POR PAGAR A CORTO PLAZO	136,870.66	-
DOCUMENTOS POR PAGAR A CORTO PLAZO	-	1,128,360.20
PORCIÓN A CORTO PLAZO DE LA DEUDA PÚBLICA A LARGO PLAZO	-	-
TÍTULOS Y VALORES A CORTO PLAZO	-	-
PASIVOS DIFERIDOS A CORTO PLAZO	-	-
FONDOS Y BIENES DE TERCEROS EN GARANTÍA Y/O ADMINISTRACIÓN A CORTO PLAZO	-	-
PROVISIONES A CORTO PLAZO	-	-
OTROS PASIVOS A CORTO PLAZO	-	-
PASIVO NO CIRCULANTE	-	-
CUENTAS POR PAGAR A LARGO PLAZO	-	-
DOCUMENTOS POR PAGAR A LARGO PLAZO	-	-
DEUDA PÚBLICA A LARGO PLAZO	-	-
PASIVOS DIFERIDOS A LARGO PLAZO	-	-
FONDOS Y BIENES DE TERCEROS EN GARANTÍA Y/O ADMINISTRACIÓN A LARGO PLAZO	-	-
PROVISIONES A LARGO PLAZO	-	-
HACIENDA PÚBLICA/ PATRIMONIO	-	12,980,717.53


 PRESIDENCIA MUNICIPAL
 IXTENCO, TLAX.
 2024-2027


 PRESIDENCIA MUNICIPAL
 IXTENCO, TLAX.
 2024-2027


 SINDICATURA MUNICIPAL
 IXTENCO, TLAX.
 2024-2027

MUNICIPIO DE IXTENCO TLAXCALA


ESTADO DE CAMBIOS EN LA SITUACIÓN FINANCIERA
Del 1 de Enero al 31 de Mayo de 2025
(Cifras en pesos)

	Origen	Aplicación
HACIENDA PUBLICA/PATRIMONIO CONTRIBUIDO	-	-
APORTACIONES	-	-
DONACIONES DE CAPITAL	-	-
ACTUALIZACIÓN DE LA HACIENDA PÚBLICA/PATRIMONIO	-	-
HACIENDA PUBLICA /PATRIMONIO GENERADO	12,980,717.53	-
RESULTADO DEL EJERCICIO (AHORRO/DESAHORRO)	12,388,517.03	-
RESULTADOS DE EJERCICIOS ANTERIORES	592,200.50	-
REVALÚOS	-	-
RESERVAS	-	-
RECTIFICACIONES DE RESULTADOS DE EJERCICIOS ANTERIORES	-	-
EXCESO O INSUFICIENCIA EN LA ACTUALIZACION DE LA HACIENDA PUBLICA/PATRIMONIO	-	-
RESULTADO POR POSICIÓN MONETARIA	-	-
RESULTADO POR TENENCIA DE ACTIVOS NO MONETARIOS	-	-


Bajo protesta de decir verdad declaramos que los Estados Financieros y sus notas, son razonablemente correctos y son responsabilidad del emisor.


PRESIDENCIA
MUNICIPAL

MTRA. MIRIAM PINHEIRO LAZO CABALLERO
PRESIDENTA MUNICIPAL


SINDICATURA
MUNICIPAL
IXTENCO, TLAX.


EDUARDO VELAZQUEZ DURAN
SÍNDICO MUNICIPAL


C.P. ESCARPELINA MORALES
TESORERA MUNICIPAL
IXTENCO, TLAX.
2024-2027

MUNICIPIO DE IXTENCO TLAXCALA

ESTADO DE FLUJOS DE EFECTIVO
Del 1 de Enero al 31 de Mayo de 2025
(Cifras en pesos)


Concepto	2025	2024
FLUJOS DE EFECTIVO DE LAS ACTIVIDADES DE OPERACIÓN		
ORIGEN	26,987,092.49	54,345,969.12
IMPUESTOS	501,665.00	706,555.73
CUOTAS Y APORT. DE SEGURIDAD SOCIAL	0.00	0.00
CONTRIBUCIONES DE MEJORAS	0.00	30,000.00
DERECHOS	2,549,512.09	3,255,658.04
PRODUCTOS	8,187.61	67,251.56
APROVECHAMIENTOS	25,890.10	610.53
INGRESOS POR VENTAS DE BIENES, PRESTACIÓN DE SERVICIOS Y OTROS INGRESOS	0.00	0.00
PARTICIPACIONES, APORTACIONES, CONVENIOS, INCENTIVOS DERIV. DE LA COLAB. FISCAL Y FONDOS DIST. DE APORT	23,901,837.69	50,285,893.26
TRANSFERENCIAS, ASIGNACIONES, SUBSIDIOS Y SUBVENCIONES, Y PENSIONES Y JUBILACIONES	0.00	0.00
OTROS ORIGENES DE OPERACIÓN	0.00	0.00
APLICACIÓN	14,005,485.96	41,007,442.66
SERVICIOS PERSONALES	7,414,569.90	19,545,734.29
MATERIALES Y SUMINISTROS	1,816,305.24	4,693,562.30
SERVICIOS GENERALES	3,568,620.56	12,969,658.45
TRANSFERENCIAS INTERNAS Y ASIGNACIONES AL SECTOR PÚBLICO	0.00	0.00
TRANSFERENCIAS AL RESTO DEL SECTOR PÚBLICO	0.00	1,250,000.00
SUBSIDIOS Y SUBVENCIONES	273,462.00	489,762.50
AYUDAS SOCIALES	932,528.26	2,058,725.12
PENSIONES Y JUBILACIONES	0.00	0.00
TRANSFERENCIAS A FIDEICOMISOS, MANDATOS Y OTROS ANÁLOGOS	0.00	0.00
TRANSFERENCIAS A LA SEGURIDAD SOCIAL DONATIVOS	0.00	0.00
TRANSFERENCIAS AL EXTERIOR	0.00	0.00
PARTICIPACIONES	0.00	0.00
APORTACIONES	0.00	0.00
CONVENIOS	0.00	0.00
OTRAS APLICACIONES DE OPERACIÓN	0.00	0.00
FLUJOS NETOS DE EFECTIVO POR ACTIVIDADES DE OPERACIÓN	12,981,606.53	13,338,526.46




MUNICIPIO DE IXTENCO TLAXCALA

ESTADO DE FLUJOS DE EFECTIVO
Del 1 de Enero al 31 de Mayo de 2025
(Cifras en pesos)

Concepto	2025	2024
FLUJOS DE EFECTIVO DE LAS ACTIVIDADES DE INVERSIÓN		
ORIGEN	0.00	0.00
BIENES INMUEBLES, INFRAESTRUCTURA Y CONSTRUCCIONES EN PROCESO	0.00	0.00
BIENES MUEBLES	0.00	0.00
OTROS ORIGENES DE INVERSIÓN	0.00	0.00
APLICACIÓN	1,001,764.73	14,260,995.12
BIENES INMUEBLES, INFRAESTRUCTURA Y CONSTRUCCIONES EN PROCESO	277,746.71	12,746,959.63
BIENES MUEBLES	724,018.02	1,514,035.49
OTRAS APLICACIONES DE INVERSIÓN	0.00	0.00
FLUJOS NETOS DE EFECTIVO POR ACTIVIDADES DE INVERSIÓN	-1,001,764.73	-14,260,995.12
FLUJOS DE EFECTIVO DE LAS ACTIVIDADES DE FINANCIAMIENTO		
ORIGEN	13,767,996.85	47,954,657.73
ENDEUDAMIENTO NETO	0.00	0.00
INTERNO	0.00	0.00
EXTERNO	0.00	0.00
OTROS ORIGENES DE FINANCIAMIENTO	13,767,996.85	47,954,657.73
APLICACIÓN	15,445,701.89	46,766,264.60
SERVICIOS DE LA DEUDA	0.00	0.00
INTERNO	0.00	0.00
EXTERNO	0.00	0.00
OTRAS APLICACIONES DE FINANCIAMIENTO	15,445,701.89	46,766,264.60
FLUJOS NETOS DE EFECTIVO POR ACTIVIDADES DE FINANCIAMIENTO	-1,677,705.04	1,188,393.13


TESORERÍA
MUNICIPAL
IXTENCO TLAX.
2024-2027


PRESIDENCIA
MUNICIPAL
IXTENCO TLAX.
2024-2027



SINDICATURA
MUNICIPAL
IXTENCO TLAX.
2024-2027

MUNICIPIO DE XTENCO TLAXCALA

ESTADO DE FLUJOS DE EFECTIVO
Del 1 de Enero al 31 de Mayo de 2025
(Cifras en pesos)

Concepto	2025	2024
Incremento/Disminución Neta en el Efectivo y Equivalentes al Efectivo	10,302,136.76	265,924.47
Efectivo y Equivalentes al Efectivo al Inicio del Ejercicio	3,130,286.71	2,864,362.24
Efectivo y Equivalentes al Efectivo al Final del Ejercicio	13,432,423.47	3,130,286.71

Bajo protesta de decir verdad declaramos que los Estados Financieros y sus notas, son razonablemente correctos y son responsabilidad del emisor.


PRESIDENCIA
MUNICIPAL

MTRA. MIRIAM ALLENDEZ CABALLERO
PRESIDENTA MUNICIPAL


SINDICATURA
MUNICIPAL

TEC. IGNACIO VELAZQUEZ DURAN
SINDICO MUNICIPAL


C.F. EDGAR CALVA MORALES
TESORERO MUNICIPAL


XTENCO TLAX.
2024-2027

MUNICIPIO DE IXTENCO TLAXCALA
INFORME SOBRE PASIVOS CONTINGENTES
Al 31 de Mayo de 2025

Bajo protesta de decir verdad declaramos que los Estados financieros y sus notas,
son razonablemente correctos y son responsabilidad del emisor.


**PRESIDENCIA
MUNICIPAL
IXTENCO TLAX**
MTRA. MIRIAM LIZA LAZO CABALLERO
PRESIDENTA MUNICIPAL


**SINDICATURA
MUNICIPAL
IXTENCO TLAX**
TEC. IGNACIO VAZQUEZ DURAN
SINDICO MUNICIPAL


C.P. EDGAR GONZALEZ
TESORERO MUNICIPAL
**TESORERIA
MUNICIPAL
IXTENCO TLAX
2024-2027**

MUNICIPIO DE IXTENCO TLAXCALA

NOTAS A LOS ESTADOS FINANCIEROS
 NOTAS AL ESTADO DE ACTIVIDADES
 Del 1 de Enero al 31 de Mayo de 2025
 (Cifras en pesos)

EA-01 INGRESOS Y OTROS BENEFICIOS:

Cuenta	Nombre de la Cuenta	Monto	% de Rubro	Característica
4	INGRESOS Y OTROS BENEFICIOS	26,987,092.49		
4.1	INGRESOS DE GESTION	3,085,254.80		
4.1.1	IMPUESTOS	501,665.00	100.00%	
4.1.1.1	IMPUESTOS SOBRE LOS INGRESOS	0.00	0.00%	
4.1.1.2	IMPUESTOS SOBRE EL PATRIMONIO	499,561.00	99.58%	
4.1.1.3	IMPUESTOS SOBRE LA PRODUCCIÓN, EL CONSUMO Y LAS TRANSACCIONES	0.00	0.00%	
4.1.1.4	IMPUESTOS AL COMERCIO EXTERIOR	0.00	0.00%	
4.1.1.5	IMPUESTOS SOBRE NÓMINAS Y ASIMILABLES	0.00	0.00%	
4.1.1.6	IMPUESTOS ECOLÓGICOS	0.00	0.00%	
4.1.1.7	ACCESORIOS DE IMPUESTOS	2,104.00	0.42%	
4.1.1.8	IMP. NO COMPRENDIDOS EN LA LEY DE ING. VIGENTE CAUS. EN EJER. FISCA. ANT. PEND. DE LIQ. O PAGO	0.00	0.00%	
4.1.1.9	OTROS IMPUESTOS	0.00	0.00%	
4.1.2	CUOTAS Y APORTACIONES DE SEGURIDAD SOCIAL	0.00	0.00%	
4.1.2.1	APORTACIONES PARA FONDOS DE VIVIENDA	0.00	0.00%	
4.1.2.2	CUOTAS PARA LA SEGURIDAD SOCIAL	0.00	0.00%	
4.1.2.3	CUOTAS DE AHORRO PARA EL RETIRO	0.00	0.00%	
4.1.2.4	ACCESORIOS DE CUOTAS Y APORTACIONES DE SEGURIDAD SOCIAL	0.00	0.00%	
4.1.2.9	OTRAS CUOTAS Y APORTACIONES PARA LA SEGURIDAD SOCIAL	0.00	0.00%	
4.1.3	CONTRIBUCIONES DE MEJORAS	0.00	0.00%	
4.1.3.1	CONTRIBUCIONES DE MEJORAS POR OBRAS PÚBLICAS	0.00	0.00%	
4.1.3.2	CON. DE MEJ. NO COMP. EN LA LEY DE ING. VIGENTE CAUS. EN EJER. FISCA. ANT. PEND. DE LIQ. O PAGO	0.00	0.00%	
4.1.4	DERECHOS	2,549,512.09	100.00%	
4.1.4.1	DER.USO,GOCE,APROV.O EXP. BIENES DE D.P.	0.00	0.00%	
4.1.4.3	DERECHOS POR PRESTACIÓN DE SERVICIOS	2,515,036.09	98.65%	
4.1.4.4	ACCESORIOS DE DERECHOS	0.00	0.00%	
4.1.4.5	DERECHOS NO COMP. EN LA LEY DE ING. VIGENTE CAUS. EN EJER. FISCA. ANT. PEND. DE LIQ. O PAGO	0.00	0.00%	
4.1.4.9	OTROS DERECHOS	34,476.00	1.35%	
4.1.5	PRODUCTOS DE TIPO CORRIENTE	8,187.61	100.00%	
4.1.5.1	PRODUCTOS	8,187.61	100.00%	
4.1.5.4	PRODUCTOS NO COMP. EN LA LEY DE ING. VIGENTE CAUS. EN EJER. FISCA. ANT. PEND. DE LIQ. O PAGO	0.00	0.00%	
4.1.6	APROVECHAMIENTOS DE TIPO CORRIENTE	25,890.10	100.00%	
4.1.6.1	INCENTIVOS DERIVADOS DE LA COLABORACIÓN FISCAL	0.00	0.00%	
4.1.6.2	MULTAS	25,890.10	100.00%	
4.1.6.3	INDEMNIZACIONES	0.00	0.00%	
4.1.6.4	REINTEGROS	0.00	0.00%	
4.1.6.5	APROVECHAMIENTOS PROVENIENTES DE OBRAS PÚBLICAS	0.00	0.00%	
4.1.6.6	APROVECHAMIENTOS NO COMP. EN LA LEY DE ING. VIGENTE CAUS. EN EJER. FISCA. ANT. PEND. DE LIQ. O PAGO	0.00	0.00%	
4.1.6.8	ACCESORIOS DE APROVECHAMIENTOS	0.00	0.00%	
4.1.6.9	OTROS APROVECHAMIENTOS	0.00	0.00%	
4.1.7	INGRESOS POR VENTA DE BIENES Y	0.00	0.00%	

MUNICIPIO DE IXTENCO TLAXCALA

NOTAS A LOS ESTADOS FINANCIEROS
NOTAS AL ESTADO DE ACTIVIDADES
Del 1 de Enero al 31 de Mayo de 2025
(Cifras en pesos)


	PRESTACIÓN DE SERVICIOS		
4.1.7.1	INGRESOS POR VENTA DE BIENES Y PREST. DE SERV. DE INST. PÚBLICAS DE SEGURIDAD SOCIAL	0.00	0.00%
4.1.7.2	INGRESOS POR VENTA DE BIENES Y PREST. DE SERV. DE EMPR. PRODUCT. DEL ESTADO	0.00	0.00%
4.1.7.3	INGRESOS POR VENTA DE BIENES Y PREST. DE SERV. DE ENT. PARAEST. Y FIDEIC. NO EMPR Y NO FINANCI	0.00	0.00%
4.1.7.4	INGRESOS POR VENTA DE BIENES Y PREST. DE SERV. DE ENT. PARAEST. EMPR NO FINANCI C/PART EST MAY	0.00	0.00%
4.1.7.5	INGRESOS POR VENTA DE BIENES Y PREST. DE SERV. DE ENT. PARAEST. EMPR FINANCI MONET C/PART EST MAY	0.00	0.00%
4.1.7.6	INGRESOS POR VENTA DE BIENES Y PREST. DE SERV. DE ENT. PARAEST. EMPR FINANCI NO MONET C/PART EST MAY	0.00	0.00%
4.1.7.7	INGRESOS POR VENTA DE BIENES Y PREST. DE SERV. DE FIDEIC. FINANCI PÚBLICOS C/PART EST MAY	0.00	0.00%
4.1.7.8	INGRESOS POR VENTA DE BIENES Y PREST. DE SERV. DE LOS PODERES LEG. Y JUDICIAL Y DE LOS ÓRGANOS AUT.	0.00	0.00%
4.2	PART, APORT, CONV, INCENT. DERIV. D/COLAB. FISCAL, F. DIST. DE APORT, TRANSF, ASIG, SUBS Y SUBV Y P Y JUB	23,901,837.69	
4.2.1	PART, APORT, CONV, INCENT. DERIV. D/COLAB. FISCAL, F. DIST. DE APORT	23,901,837.69	100.00%
4.2.1.1	PARTICIPACIONES	15,074,645.07	63.07%
4.2.1.2	APORTACIONES	7,860,556.62	32.89%
4.2.1.3	CONVENIOS	97,704.00	0.41%
4.2.1.4	INCENTIVOS DERIVADOS DE LA COLABORACIÓN FISCAL	868,932.00	3.64%
4.2.1.5	FONDOS DISTINTOS DE APORTACIONES	0.00	0.00%
4.2.2	TRANSFERENCIAS, ASIGNACIONES, SUBSIDIOS Y SUBVENCIONES Y PENSIONES Y JUBILACIONES	0.00	0.00%
4.2.2.1	TRANSFERENCIAS INTERNAS Y ASIGNACIONES DEL SECTOR PÚBLICO	0.00	0.00%
4.2.2.3	SUBSIDIOS Y SUBVENCIONES	0.00	0.00%
4.2.2.5	PENSIONES Y JUBILACIONES	0.00	0.00%
4.2.2.7	TRANSFERENCIAS DEL FONDO MEXICANO DEL PETRÓLEO PARA LA ESTABILIZACIÓN Y EL DESARROLLO	0.00	0.00%
4.3	OTROS INGRESOS Y BENEFICIOS	0.00	
4.3.1	INGRESOS FINANCIEROS	0.00	0.00%
4.3.1.1	INTERESES GANADOS DE TÍTULOS, VALORES Y DEMÁS INSTRUMENTOS FINANCIEROS	0.00	0.00%
4.3.1.9	OTROS INGRESOS FINANCIEROS	0.00	0.00%
4.3.2	INCREMENTO POR VARIACIÓN DE INVENTARIOS	0.00	0.00%
4.3.2.1	INCREMENTO POR VARIACIÓN DE INVENTARIOS DE MERCANCIAS PARA VENTA	0.00	0.00%
4.3.2.2	INCREMENTO POR VARIACIÓN DE INVENTARIOS DE MERCANCIAS TERMINADAS	0.00	0.00%
4.3.2.3	INCREMENTO POR VARIACIÓN DE INVENTARIOS DE MERCANCIAS EN PROCESO DE ELABORACIÓN	0.00	0.00%
4.3.2.4	INCREMENTO POR VARIACIÓN DE INVENTARIOS DE MATERIAS PRIMAS, MATERIALES Y SUMINISTROS PARA PRODUCCIÓN	0.00	0.00%



MUNICIPIO DE IXTENCO TLAXCALA

NOTAS A LOS ESTADOS FINANCIEROS
 NOTAS AL ESTADO DE ACTIVIDADES
 Del 1 de Enero al 31 de Mayo de 2025
 (Cifras en pesos)

4.3.2.5	INCREMENTO POR VARIACIÓN DE ALMACÉN DE MATERIAS PRIMAS, MATERIALES Y SUMINISTROS DE CONSUMO	0.00	0.00%	_____
4.3.3	DISMINUCIÓN DEL EXCESO DE ESTIMACIONES POR PÉRDIDA O DETERIORO U OBSOLESCENCIA	0.00	0.00%	_____
4.3.3.1	DISMINUCIÓN DEL EXCESO DE ESTIMACIONES POR PÉRDIDA O DETERIORO U OBSOLESCENCIA	0.00	0.00%	_____
4.3.4	DISMINUCIÓN DEL EXCESO DE PROVISIONES	0.00	0.00%	_____
4.3.4.1	DISMINUCIÓN DEL EXCESO EN PROVISIONES	0.00	0.00%	_____
4.3.9	OTROS INGRESOS Y BENEFICIOS VARIOS	0.00	0.00%	_____
4.3.9.2	BONIFICACIONES Y DESCUENTOS OBTENIDOS	0.00	0.00%	_____
4.3.9.3	DIFERENCIAS POR TIPO DE CAMBIO A FAVOR	0.00	0.00%	_____
4.3.9.4	DIFERENCIAS DE COTIZACIONES A FAVOR EN VALORES NEGOCIABLES	0.00	0.00%	_____
4.3.9.5	RESULTADO POR POSICIÓN MONETARIA	0.00	0.00%	_____
4.3.9.6	UTILIDADES POR PARTICIPACIÓN PATRIMONIAL	0.00	0.00%	_____
4.3.9.7	DIFERENCIAS POR REESTRUCTURACIÓN DE DEUDA PÚBLICA A FAVOR	0.00	0.00%	_____
4.3.9.9	OTROS INGRESOS Y BENEFICIOS VARIOS	0.00	0.00%	_____



MUNICIPIO DE IXTENCO TLAXCALA

NOTAS A LOS ESTADOS FINANCIEROS
 NOTAS AL ESTADO DE ACTIVIDADES
 Del 1 de Enero al 31 de Mayo de 2025
 (Cifras en pesos)



EA-02 GASTOS Y OTRAS PÉRDIDAS:

Cuenta	Nombre de la Cuenta	Monto	% de Rubro	Característica
5	GASTOS Y OTRAS PERDIDAS	14,005,485.96		
5.1	GASTOS DE FUNCIONAMIENTO	12,799,495.70		
5.1.1	SERVICIOS PERSONALES	7,414,569.90	100.00%	
5.1.1.1	REMUNERACIONES AL PERSONAL DE CARÁCTER PERMANENTE	7,029,861.00	94.81%	
5.1.1.2	REMUNERACIONES AL PERSONAL DE CARÁCTER TRANSITORIO	0.00	0.00%	
5.1.1.3	REMUNERACIONES ADICIONALES Y ESPECIALES	308,121.00	4.16%	
5.1.1.4	SEGURIDAD SOCIAL	0.00	0.00%	
5.1.1.5	OTRAS PRESTACIONES SOCIALES Y ECONÓMICAS	76,587.90	1.03%	
5.1.1.6	PAGO DE ESTÍMULOS A SERVIDORES PÚBLICOS	0.00	0.00%	
5.1.2	MATERIALES Y SUMINISTROS	1,816,305.24	100.00%	
5.1.2.1	MATERIALES DE ADMINISTRACIÓN, EMISIÓN DE DOCUMENTOS Y ARTÍCULOS OFICIALES	440,416.22	24.25%	
5.1.2.2	ALIMENTOS Y UTENSILIOS	87,286.45	4.81%	
5.1.2.3	MATERIAS PRIMAS Y MATERIALES DE PRODUCCIÓN Y COMERCIALIZACIÓN	0.00	0.00%	
5.1.2.4	MATERIALES Y ARTÍCULOS DE CONSTRUCCIÓN Y DE REPARACIÓN	66,253.36	3.65%	
5.1.2.5	PRODUCTOS QUÍMICOS, FARMACÉUTICOS Y DE LABORATORIO	67,982.98	3.74%	
5.1.2.6	COMBUSTIBLES, LUBRICANTES Y ADITIVOS	945,094.67	52.03%	
5.1.2.7	VESTUARIO, BLANCOS, PRENDAS DE PROTECCIÓN Y ARTÍCULOS DEPORTIVOS	127,704.90	7.03%	
5.1.2.8	MATERIALES Y SUMINISTROS PARA SEGURIDAD	0.00	0.00%	
5.1.2.9	HERRAMIENTAS, REFACCIONES Y ACCESORIOS MENORES	81,566.66	4.49%	
5.1.3	SERVICIOS GENERALES	3,568,620.56	100.00%	
5.1.3.1	SERVICIOS BÁSICOS	1,523,175.20	42.68%	
5.1.3.2	SERVICIOS DE ARRENDAMIENTO	0.00	0.00%	
5.1.3.3	SERVICIOS PROFESIONALES, CIENTÍFICOS Y TÉCNICOS Y OTROS SERVICIOS	211,788.04	5.93%	
5.1.3.4	SERVICIOS FINANCIEROS, BANCARIOS Y COMERCIALES	78,315.99	2.19%	
5.1.3.5	SERVICIOS DE INSTALACIÓN, REPARACIÓN, MANTENIMIENTO Y CONSERVACIÓN	527,736.29	14.79%	
5.1.3.6	SERVICIOS DE COMUNICACIÓN SOCIAL Y PUBLICIDAD	189,789.15	5.32%	
5.1.3.7	SERVICIOS DE TRASLADO Y VIÁTICOS	29,538.06	0.83%	
5.1.3.8	SERVICIOS OFICIALES	705,798.83	19.78%	
5.1.3.9	OTROS SERVICIOS GENERALES	302,479.00	8.48%	
5.2	TRANSFERENCIAS, ASIGNACIONES, SUBSIDIOS Y OTRAS AYUDAS	1,205,990.26		
5.2.1	TRANSFERENCIAS INTERNAS Y ASIGNACIONES AL SECTOR PÚBLICO	0.00	0.00%	
5.2.1.1	ASIGNACIONES AL SECTOR PÚBLICO	0.00	0.00%	
5.2.1.2	TRANSFERENCIAS INTERNAS AL SECTOR	0.00	0.00%	
5.2.2	TRANSFERENCIAS AL RESTO DEL SECTOR	0.00	0.00%	
5.2.3	TRANSFERENCIAS A ENTIDADES PARAESTATALES	0.00	0.00%	
5.2.2.2	TRANSFERENCIAS A ENTIDADES FEDERATIVAS	0.00	0.00%	
5.2.3	SUBSIDIOS Y SUBVENCIONES	273,462.00	100.00%	
5.2.3.1	SUBSIDIOS	273,462.00	100.00%	
5.2.3.2	SUBVENCIONES	0.00	0.00%	
5.2.4	AYUDAS SOCIALES	932,528.26	100.00%	

MUNICIPIO DE IXTENCO TLAXCALA

NOTAS A LOS ESTADOS FINANCIEROS
NOTAS AL ESTADO DE ACTIVIDADES
Del 1 de Enero al 31 de Mayo de 2025
(Cifras en pesos)


5.2.4.1	AYUDAS SOCIALES A PERSONAS	866,546.26	92.92%	_____
5.2.4.2	BECAS	0.00	0.00%	_____
5.2.4.3	AYUDAS SOCIALES A INSTITUCIONES	65,982.00	7.08%	_____
5.2.4.4	AYUDAS SOCIALES POR DESASTRES NATURALES Y OTROS SINIESTROS	0.00	0.00%	_____
5.2.5	PENSIONES Y JUBILACIONES	0.00	0.00%	_____
5.2.5.1	PENSIONES	0.00	0.00%	_____
5.2.5.2	JUBILACIONES	0.00	0.00%	_____
5.2.5.9	OTRAS PENSIONES Y JUBILACIONES	0.00	0.00%	_____
5.2.6	TRANSFERENCIAS A FIDEICOMISOS, MANDATOS Y CONTRATOS ANÁLOGOS	0.00	0.00%	_____
5.2.6.1	TRANSFERENCIAS A FIDEICOMISOS, MANDATOS Y CONTRATOS ANÁLOGOS AL GOBIERNO	0.00	0.00%	_____
5.2.6.2	TRANSFERENCIAS A FIDEICOMISOS, MANDATOS Y CONTRATOS ANÁLOGOS A ENTIDADES PARAESTATALES	0.00	0.00%	_____
5.2.7	TRANSFERENCIAS A LA SEGURIDAD SOCIAL	0.00	0.00%	_____
5.2.7.1	TRANSFERENCIAS POR OBLIGACIONES DE LEY	0.00	0.00%	_____
5.2.8	DONATIVOS	0.00	0.00%	_____
5.2.8.1	DONATIVOS A INSTITUCIONES SIN FINES DE LUCRO	0.00	0.00%	_____
5.2.8.2	DONATIVOS A ENTIDADES FEDERATIVAS Y MUNICIPIOS	0.00	0.00%	_____
5.2.8.3	DONATIVOS A FIDEICOMISO, MANDATOS Y CONTRATOS ANÁLOGOS PRIVADOS	0.00	0.00%	_____
5.2.8.4	DONATIVOS A FIDEICOMISO, MANDATOS Y CONTRATOS ANÁLOGOS ESTATALES	0.00	0.00%	_____
5.2.8.5	DONATIVOS INTERNACIONALES	0.00	0.00%	_____
5.2.9	TRANSFERENCIAS AL EXTERIOR	0.00	0.00%	_____
5.2.9.1	TRANSFERENCIAS AL EXTERIOR A GOBIERNOS EXTRANJEROS Y ORGANISMOS INTERNACIONALES	0.00	0.00%	_____
5.2.9.2	TRANSFERENCIAS AL SECTOR PRIVADO EXTERNO	0.00	0.00%	_____
5.3	PARTICIPACIONES Y APORTACIONES	0.00	0.00%	_____
5.3.1	PARTICIPACIONES	0.00	0.00%	_____
5.3.1.1	PARTICIPACIONES DE LA FEDERACIÓN A ENTIDADES FEDERATIVAS Y MUNICIPIOS	0.00	0.00%	_____
5.3.1.2	PARTICIPACIONES DE LAS ENTIDADES FEDERATIVAS A LOS MUNICIPIOS	0.00	0.00%	_____
5.3.2	APORTACIONES	0.00	0.00%	_____
5.3.2.1	APORTACIONES DE LA FEDERACIÓN A ENTIDADES FEDERATIVAS Y MUNICIPIOS	0.00	0.00%	_____
5.3.2.2	APORTACIONES DE LAS ENTIDADES FEDERATIVAS A LOS MUNICIPIOS	0.00	0.00%	_____
5.3.3	CONVENIOS	0.00	0.00%	_____
5.3.3.1	CONVENIOS DE REASIGNACIÓN	0.00	0.00%	_____
5.3.3.2	CONVENIOS DE DESCENTRALIZACIÓN Y OTROS INTERESES, COMISIONES Y OTROS GASTOS DE LA DEUDA PUBLICA	0.00	0.00%	_____
5.4	INTERESES, COMISIONES Y OTROS GASTOS DE LA DEUDA PUBLICA	0.00	0.00%	_____
5.4.1	INTERESES DE LA DEUDA PÚBLICA	0.00	0.00%	_____
5.4.1.1	INTERESES DE LA DEUDA PÚBLICA INTERNA	0.00	0.00%	_____
5.4.1.2	INTERESES DE LA DEUDA PÚBLICA EXTERNA	0.00	0.00%	_____
5.4.2	COMISIONES DE LA DEUDA PÚBLICA	0.00	0.00%	_____
5.4.2.1	COMISIONES DE LA DEUDA PÚBLICA INTERNA	0.00	0.00%	_____
5.4.2.2	COMISIONES DE LA DEUDA PÚBLICA EXTERNA	0.00	0.00%	_____
5.4.3	GASTOS DE LA DEUDA PÚBLICA	0.00	0.00%	_____
5.4.3.1	GASTOS DE LA DEUDA PÚBLICA INTERNA	0.00	0.00%	_____
5.4.3.2	GASTOS DE LA DEUDA PÚBLICA EXTERNA	0.00	0.00%	_____
5.4.4	COSTO POR COBERTURAS	0.00	0.00%	_____
5.4.4.1	COSTO POR COBERTURAS	0.00	0.00%	_____
5.4.5	APOYOS FINANCIEROS	0.00	0.00%	_____



MUNICIPIO DE IXTENCO TLAXCALA

NOTAS A LOS ESTADOS FINANCIEROS
 NOTAS AL ESTADO DE ACTIVIDADES
 Del 1 de Enero al 31 de Mayo de 2025
 (Cifras en pesos)

5.4.5.1	APOYOS FINANCIEROS A INTERMEDIARIOS	0.00	0.00%	_____
5.4.5.2	APOYO FINANCIEROS A AHORRADORES Y DEUDORES DEL SISTEMA FINANCIERO NACIONAL	0.00	0.00%	_____
5.5	OTROS GASTOS Y PERDIDAS EXTRAORDINARIAS	0.00		
5.5.1	ESTIMACIONES, DEPRECIACIONES, DETERIOROS, OBSOLESCENCIA Y AMORTIZACIONES	0.00	0.00%	_____
5.5.1.1	ESTIMACIONES DE PÉRDIDA POR DETERIORO DE ACTIVOS CIRCULANTES	0.00	0.00%	_____
5.5.1.2	ESTIMACIONES DE PÉRDIDA POR DETERIORO DE ACTIVOS NO CIRCULANTES	0.00	0.00%	_____
5.5.1.3	DEPRECIACIÓN DE BIENES INMUEBLES	0.00	0.00%	_____
5.5.1.4	DEPRECIACIÓN DE INFRAESTRUCTURA	0.00	0.00%	_____
5.5.1.5	DEPRECIACIÓN DE BIENES MUEBLES	0.00	0.00%	_____
5.5.1.6	DETERIORO DE BIENES	0.00	0.00%	_____
5.5.1.7	AMORTIZACIÓN DE ACTIVOS INTANGIBLES	0.00	0.00%	_____
5.5.1.8	DISMINUCIÓN DE BIENES POR PÉRDIDA U OBSOLESCENCIA	0.00	0.00%	_____
5.5.2	PROVISIONES	0.00	0.00%	_____
5.5.2.1	PROVISIONES DE PASIVOS A CORTO PLAZO	0.00	0.00%	_____
5.5.2.2	PROVISIONES DE PASIVOS A LARGO PLAZO	0.00	0.00%	_____
5.5.3	DISMINUCIÓN DE INVENTARIOS	0.00	0.00%	_____
5.5.3.1	DISMINUCIÓN DE INVENTARIOS DE MERCANCÍAS PARA VENTA	0.00	0.00%	_____
5.5.3.2	DISMINUCIÓN DE INVENTARIOS DE MERCANCÍAS TERMINADAS	0.00	0.00%	_____
5.5.3.3	DISMINUCIÓN DE INVENTARIOS DE MERCANCÍAS EN PROCESO DE ELABORACIÓN	0.00	0.00%	_____
5.5.3.4	DISMINUCIÓN DE INVENTARIOS DE MATERIAS PRIMAS, MATERIALES Y SUMINISTROS PARA PRODUCCIÓN	0.00	0.00%	_____
5.5.3.5	DISMINUCIÓN DE ALMACÉN DE MATERIALES Y SUMINISTROS DE CONSUMO	0.00	0.00%	_____
5.5.9	OTROS GASTOS	0.00	0.00%	_____
5.5.9.1	GASTOS DE EJERCICIOS ANTERIORES	0.00	0.00%	_____
5.5.9.2	PÉRDIDAS POR RESPONSABILIDADES	0.00	0.00%	_____
5.5.9.3	BONIFICACIONES Y DESCUENTOS OTORGADOS	0.00	0.00%	_____
5.5.9.4	DIFERENCIAS POR TIPO DE CAMBIO NEGATIVAS	0.00	0.00%	_____
5.5.9.5	DIFERENCIAS DE COTIZACIONES NEGATIVAS EN VALORES NEGOCIABLES	0.00	0.00%	_____
5.5.9.6	RESULTADO POR POSICIÓN MONETARIA	0.00	0.00%	_____
5.5.9.7	PÉRDIDAS POR PARTICIPACIÓN PATRIMONIAL	0.00	0.00%	_____
5.5.9.8	DIFERENCIAS POR REESTRUCTURACIÓN DE DEUDA PÚBLICA NEGATIVAS	0.00	0.00%	_____
5.5.9.9	OTROS GASTOS VARIOS	0.00	0.00%	_____



MUNICIPIO DE IXTENCO TLAXCALA


NOTAS A LOS ESTADOS FINANCIEROS
NOTAS AL ESTADO DE ACTIVIDADES
Del 1 de Enero al 31 de Mayo de 2025
(Cifras en pesos)

5.6	INVERSIÓN PÚBLICA	0.00	
5.6.1	INVERSION PUBLICA NO CAPITALIZABLE	0.00	0.00%
5.6.1.1	CONSTRUCCION EN BIENES NO CAPITALIZABLE	0.00	0.00%

Bajo protesta de decir verdad declaramos que los Estados Financieros y sus notas, son fehacientemente correctos y son responsabilidad del emisor.




**PRESIDENCIA
MUNICIPAL
IXTENCO, TLAX.
2024-2027**



**SINDICATURA
MUNICIPAL
IXTENCO, TLAX.
2024-2027**

MTRA. MIRIAM ELINE LAZO CABALLERO
PRESIDENTA MUNICIPAL

TEC. IGNACIO VELAZQUEZ DURAN
SÍNDICO MUNICIPAL



**C. P. EDELMAR MORALES
TESORERO MUNICIPAL
MUNICIPAL
IXTENCO TLAX.
2024-2027**

NOTAS A LOS ESTADOS FINANCIEROS
 NOTAS AL ESTADO DE SITUACIÓN FINANCIERA
 Del 1 de Enero al 31 de Mayo de 2025
 (Cifras en pesos)

ESF-01 FONDOS CON AFECTACIÓN ESPECÍFICA E INVERSIONES FINANCIERAS:

Cuenta	Nombre de la Cuenta	Monto	Tipo
1.1.1.4	INVERSIONES TEMPORALES (HASTA 3 MESES)	0.00	
1.1.1.5	FONDOS CON AFECTACIÓN ESPECÍFICA	0.00	
1.1.2.1	INVERSIONES FINANCIERAS DE CORTO PLAZO	0.00	
1.2.1.1	INVERSIONES A LARGO PLAZO	0.00	
	TOTAL	0.00	

ESF-02 CONTRIBUCIONES POR RECUPERAR:

Cuenta	Nombre de la Cuenta	Monto	2024	2023	2022	2021	Factibilidad de cobro
1.1.2.2	CUENTAS POR COBRAR A CORTO PLAZO	602.12	602.55	602.55	602.55	602.55	
1.1.2.4	INGRESOS POR RECUPERAR A CORTO PLAZO	-1,201,696.44	-1,105,751.44	-1,105,741.49	-1,207,374.95	-1,207,374.95	
	TOTAL	-1,201,094.32	-1,105,148.89	-1,105,138.94	-1,206,772.40	-1,206,772.40	

ESF-03 CONTRIBUCIONES POR RECUPERAR CORTO PLAZO:

Cuenta	Nombre de la Cuenta	Monto	90 días	180 días	365 días	+365 días	Característica
1.1.2.3	DEUDORES DIVERSOS POR COBRAR A CORTO PLAZO	876,031.34	11.93	0.00	0.00	876,019.41	
1.1.2.5	DEUDORES POR ANTICIPOS DE LA TESORERÍA A CORTO PLAZO	4,891.89	0.00	0.00	0.00	4,891.89	
1.1.3	DERECHOS A RECIBIR BIENES O SERVICIOS	1,353,966.62	781,260.00	0.00	0.00	572,706.62	
1.1.3.1	ANTICIPO A PROVEEDORES POR ADQUISICIÓN BIENES Y PRESTACIÓN DE SERV A C/ PLAZO	1,353,966.62	781,260.00	0.00	0.00	572,706.62	
1.1.3.2	ANTICIPO A PROVEEDORES POR ADQ DE BIENES INMUEBLES Y MUEBLES A C/ PLAZO	0.00	0.00	0.00	0.00	0.00	
1.1.3.3	ANTICIPO A PROVEEDORES POR ADQUISICIÓN DE BIENES INTANGIBLES A CORTO PLAZO	0.00	0.00	0.00	0.00	0.00	
1.1.3.4	ANTICIPO A CONTRATISTAS POR OBRAS PÚBLICAS A CORTO PLAZO	0.00	0.00	0.00	0.00	0.00	
1.1.3.9	OTROS DERECHOS A RECIBIR BIENES O SERVICIOS A CORTO PLAZO	0.00	0.00	0.00	0.00	0.00	
	TOTAL	2,234,889.85	81,271.93	0.00	0.00	1,453,617.92	

81,271.93

1,453,617.92

000020

SINDICATURA MUNICIPAL IXTENCO, TLAX. 2024-2027

PÁGINA 10 DE 10 IXTENCO, TLAX. 2024-2027

NOTAS A LOS ESTADOS FINANCIEROS
 NOTAS AL ESTADO DE SITUACIÓN FINANCIERA
 Del 1 de Enero al 31 de Mayo de 2025
 (Cifras en pesos)


000021

Cuenta	Nombre de la Cuenta	Monto	Método	Conveniencia de Aplicación
ESF-04 INVENTARIO:				
1.1.4	INVENTARIOS			
1.1.4.1	INVENTARIO DE MERCANCIAS PARA VENTA	0.00		
1.1.4.2	INVENTARIO DE MERCANCIAS TERMINADAS	0.00		
1.1.4.3	INVENTARIO DE MERCANCIAS EN PROCESO DE ELABORACIÓN	0.00		
1.1.4.4	INVENTARIO DE MATERIAS PRIMAS, MATERIALES Y SUMINISTROS PARA PRODUCCIÓN	0.00		
1.1.4.5	BIENES EN TRÁNSITO	0.00		
	TOTAL	0.00		

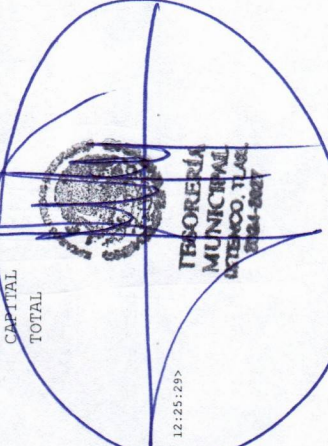
Cuenta	Nombre de la Cuenta	Monto	Método	Conveniencia de Aplicación
ESF-05 ALMACENES:				
1.1.5	ALMACENES	0.00		
1.1.5.1	ALMACÉN DE MATERIALES Y SUMINISTROS DE CONSUMO	0.00		
	TOTAL	0.00		

Cuenta	Nombre de la Cuenta	Monto	Tipo	Característica
ESF-06 FIDEICOMISOS, MANDATOS Y CONTRATOS ANALÓGOS:				
1.2.1.3	FIDEICOMISOS, MANDATOS Y CONTRATOS ANALÓGOS	0.00		
	TOTAL	0.00		

Cuenta	Nombre de la Cuenta	Monto
ESF-07 PARTICIPACIONES Y APORTACIONES DE CAPITAL, INVERSIONES A LARGO PLAZO Y TÍTULOS Y VALORES A LARGO PLAZO:		
1.2.1.1	INVERSIONES A LARGO PLAZO	0.00
1.2.1.2	TÍTULOS Y VALORES A LARGO PLAZO	0.00
1.2.1.4	PARTICIPACIONES Y APORTACIONES DE CAPITAL	0.00
	TOTAL	0.00


 SINDICATURA MUNICIPAL
 IXTENCO, TLAX.
 2024-2027


 PRESIDENTE MUNICIPAL
 IXTENCO, TLAX.
 2024-2027


 TESORERÍA MUNICIPAL
 IXTENCO, TLAX.
 2024-2027

NOTAS A LOS ESTADOS FINANCIEROS
NOTAS AL ESTADO DE SITUACIÓN FINANCIERA
Del 1 de Enero al 31 de Mayo de 2025
(Cifras en pesos)


Cuenta	Nombre de la Cuenta	Monto	Dep. Gasto	Dep. Acum.	Método	Tasas (*)	Criterios
1.2.3	BIENES INMUEBLES, INFRAESTRUCTURA Y CONSTRUCCIONES EN PROCESO	8,628,375.81	0.00	0.00	Línea recta		
1.2.3.1	TERRENOS	2,271,610.15	0.00	0.00	Línea recta		
1.2.3.2	VIVIENDAS	0.00	0.00	0.00	Línea recta		
1.2.3.3	EDIFICIOS NO HABITACIONALES	355,502.00	0.00	0.00	Línea recta		
1.2.3.4	INFRAESTRUCTURA	0.00	0.00	0.00	Línea recta		
1.2.3.5	CONSTRUCCIONES EN PROCESO EN BIENES DE DOMINIO PÚBLICO	1,363,758.15	0.00	0.00	Línea recta		
1.2.3.6	CONSTRUCCIONES EN PROCESO EN BIENES PROPIOS	4,637,505.51	0.00	0.00	Línea recta		
1.2.3.9	OTROS BIENES INMUEBLES	0.00	0.00	0.00	Línea recta		
1.2.4	BIENES MUEBLES	23,584,921.46	0.00	-22,055,400.41	Línea recta		
1.2.4.1	MOBILIARIO Y EQUIPO DE ADMINISTRACIÓN	5,002,172.92	0.00	-4,248,245.28	Línea recta		
1.2.4.2	MOBILIARIO Y EQUIPO EDUCACIONAL Y RECREATIVO	860,744.91	0.00	-835,179.91	Línea recta		
1.2.4.3	EQUIPO E INSTRUMENTAL MÉDICO Y DE LABORATORIO	14,199.00	0.00	0.00	Línea recta		
1.2.4.4	VEHICULOS Y EQUIPO DE TRANSPORTE	12,420,338.47	0.00	-12,130,692.28	Línea recta		
1.2.4.5	EQUIPO DE DEFENSA Y SEGURIDAD	467,003.95	0.00	-444,391.48	Línea recta		
1.2.4.6	MAQUINARIA, OTROS EQUIPOS Y HERRAMIENTAS	4,522,729.02	0.00	-4,163,624.47	Línea recta		
1.2.4.7	COLECCIONES, OBRAS DE ARTE Y OBJETOS VALIOSOS	297,733.19	0.00	-233,266.99	Línea recta		
1.2.4.8	ACTIVOS BIOLÓGICOS	0.00	0.00	0.00	Línea recta		
	TOTAL	32,213,297.27	0.00	-22,055,400.41			

(*) La tasa anual es general salvo excepciones específicas

ESF-09 INTANGIBLES Y DIFERIDOS:

Cuenta	Nombre de la Cuenta	Monto	Amort. Gasto	Amort. Acum.	Método	Tasas (*)	Criterios
1.2.5	ACTIVOS INTANGIBLES	199,865.70	0.00	0.00	Línea recta		
1.2.5.1	SOFTWARE	92,533.74	0.00	0.00	Línea recta		
1.2.5.2	PATENTES, MARCAS Y DERECHOS	0.00	0.00	0.00	Línea recta		
1.2.5.3	CONCESIONES Y FRANQUICIAS	0.00	0.00	0.00	Línea recta		
1.2.5.4	LICENCIAS	107,331.96	0.00	0.00	Línea recta		
1.2.5.9	OTROS ACTIVOS INTANGIBLES	0.00	0.00	0.00	Línea recta		
1.2.7	ACTIVOS DIFERIDOS	0.00	0.00	0.00	Línea recta		
1.2.7.1	ESTUDIOS DE INVESTIGACIÓN Y EVALUACIÓN DE	0.00	0.00	0.00	Línea recta		

<20 JUN 2025 12:25:59>



NOTAS A LOS ESTADOS FINANCIEROS
 NOTAS AL ESTADO DE SITUACIÓN FINANCIERA
 Del 1 de Enero al 31 de Mayo de 2025
 (Cifras en pesos)

Cuenta	Nombre de la Cuenta	Monto	Criterio	Linea recta
1.2.7.2	DERECHOS SOBRE BIENES EN RÉGIMEN DE ARRENDAMIENTO FINANCIERO	0.00	0.00	0.00
1.2.7.3	GASTOS PAGADOS POR ADELANTADO A LARGO PLAZO	0.00	0.00	0.00
1.2.7.4	ANTICIPOS A LARGO PLAZO	0.00	0.00	0.00
1.2.7.5	BENEFICIOS AL RETIRO DE EMPLEADOS PAGADOS POR ADELANTADO	0.00	0.00	0.00
1.2.7.9	OTROS ACTIVOS DIFERIDOS	0.00	0.00	0.00
	TOTAL	199,865.70	0.00	0.00

(*) La tasa anual es general salvo excepciones especificas

ESF-10 ESTIMACIONES Y DETERIOROS:




Cuenta	Nombre de la Cuenta	Monto	Criterio
1.1.6	ESTIMACIÓN POR PÉRDIDA O DETERIORO DE ACTIVOS CIRCULANTES	0.00	
1.1.6.1	ESTIMACIONES PARA CUENTAS INCOBRABLES POR DERECHOS A RECIBIR EFECTIVO O EQUIVALENTES	0.00	
1.1.6.2	ESTIMACIÓN PARA CUENTAS INCOBRABLES POR DERECHOS A RECIBIR BIENES O SERVICIOS	0.00	
	TOTAL	0.00	

ESF-11 OTROS ACTIVOS:

Cuenta	Nombre de la Cuenta	Monto	Característica
1.1.9	OTROS ACTIVOS CIRCULANTES	0.00	
1.2.9.1	BIENES EN CONCESIÓN	0.00	
1.2.9.2	BIENES EN ARRENDAMIENTO FINANCIERO	0.00	
1.2.9.3	BIENES EN COMODATO	0.00	
	TOTAL	0.00	

ESF-12 CUENTAS Y DOCUMENTOS POR PAGAR:

Cuenta	Nombre de la Cuenta	Monto	180 días	+365 días	Factibilidad de pago
2.1.1	CUENTAS POR PAGAR A LARGO PLAZO	292,092.16	0.00	152,935.09	
2.1.1.1	SERVICIOS PERSONALES POR PAGAR A CORTO PLAZO	3,650.79	0.00	3,650.79	
2.1.1.2	PROVEEDORES POR PAGAR A CORTO PLAZO	131,290.06	0.00	131,290.06	



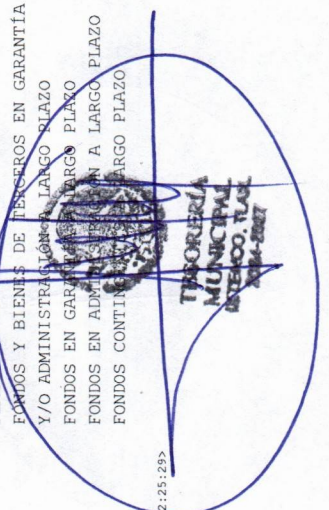

NOTAS A LOS ESTADOS FINANCIEROS
 NOTAS AL ESTADO DE SITUACIÓN FINANCIERA
 Del 1 de Enero al 31 de Mayo de 2025
 (Cifras en pesos)

2.1.1.1.3	CONTRATISTAS POR OBRAS PÚBLICAS POR PAGAR A CORTO PLAZO	0.06	0.00	0.00	0.00	0.06
2.1.1.1.4	PARTICIPACIONES Y APORTACIONES POR PAGAR A CORTO PLAZO	0.00	0.00	0.00	0.00	0.00
2.1.1.1.5	TRANSFERENCIAS OTORGADAS POR PAGAR A CORTO PLAZO	0.00	0.00	0.00	0.00	0.00
2.1.1.1.6	INTERESES, COMISIONES Y OTROS GASTOS DE LA DEUDA PÚBLICA POR PAGAR A CORTO PLAZO	0.00	0.00	0.00	0.00	0.00
2.1.1.1.7	RETENCIONES Y CONTRIBUCIONES POR PAGAR A CORTO PLAZO	157,151.25	139,157.06	0.00	0.01	17,994.18
2.1.1.1.8	DEVOLUCIONES DE LA LEY DE INGRESOS POR PAGAR A CORTO PLAZO	0.00	0.00	0.00	0.00	0.00
2.1.1.1.9	OTRAS CUENTAS POR PAGAR A CORTO PLAZO	0.00	0.00	0.00	0.00	0.00
2.1.1.2	DOCUMENTOS POR PAGAR A CORTO PLAZO	522,774.06	46,953.60	0.00	0.00	475,820.46
2.1.1.2.1	DOCUMENTOS COMERCIALES POR PAGAR A CORTO PLAZO	0.00	0.00	0.00	0.00	0.00
2.1.2	DOCUMENTOS CON CONTRATISTAS POR OBRAS PÚBLICAS POR PAGAR A CORTO PLAZO	0.00	0.00	0.00	0.00	0.00
2.1.2.9	OTROS DOCUMENTOS POR PAGAR A CORTO PLAZO	522,774.06	46,953.60	0.00	0.00	475,820.46
TOTAL		814,866.22	186,110.66	0.00	0.01	628,755.55

ESF-13 FONDOS Y BIENES DE TERCEROS:

Cuenta	Nombre de la Cuenta	Monto	Naturaleza	Característica
2.1.6	FONDOS Y BIENES DE TERCEROS EN GARANTÍA Y/O ADMINISTRACIÓN A CORTO PLAZO	0.00		
2.1.6.1	FONDOS EN GARANTÍA A CORTO PLAZO	0.00		
2.1.6.2	FONDOS EN ADMINISTRACIÓN A CORTO PLAZO	0.00		
2.1.6.3	FONDOS CONTINGENTES A CORTO PLAZO	0.00		
2.1.6.4	FONDOS DE FIDEICOMISOS, MANDATOS Y CONTRATOS ANALÓGOS A CORTO PLAZO	0.00		
2.1.6.5	OTROS FONDOS DE TERCEROS EN GARANTÍA Y/O ADMINISTRACIÓN A CORTO PLAZO	0.00		
2.1.6.6	VALORES Y BIENES EN GARANTÍA A CORTO PLAZO	0.00		
2.2.5	FONDOS Y BIENES DE TERCEROS EN GARANTÍA Y/O ADMINISTRACIÓN A LARGO PLAZO	0.00		
2.2.5.1	FONDOS EN GARANTÍA A LARGO PLAZO	0.00		
2.2.5.2	FONDOS EN ADMINISTRACIÓN A LARGO PLAZO	0.00		
2.2.5.3	FONDOS CONTINGENTES A LARGO PLAZO	0.00		

<20 JUN 2025 2:25:29>



Página 5 de 7

000024

NOTAS A LOS ESTADOS FINANCIEROS
NOTAS AL ESTADO DE SITUACIÓN FINANCIERA
Del 1 de Enero al 31 de Mayo de 2025
(Cifras en pesos)

000025


2.2.5.4	FONDOS DE FIDEICOMISOS, MANDATOS Y CONTRATOS ANALÓGOS A LARGO PLAZO	0.00	
2.2.5.5	OTROS FONDOS DE TERCEROS EN GARANTÍA Y/O ADMINISTRACIÓN A LARGO PLAZO	0.00	
2.2.5.6	VALORES Y BIENES EN GARANTÍA A LARGO PLAZO	0.00	
	TOTAL	0.00	

ESF-14 PASIVOS DIFERIDOS:

Cuenta	Nombre de la Cuenta	Monto	Naturaleza	Característica
2.1.5	PASIVOS DIFERIDOS A CORTO PLAZO	27,156.98		
2.1.5.1	INGRESOS COBRADOS POR ADELANTADO A CORTO PLAZO	0.00		
2.1.5.2	INTERESES COBRADOS POR ADELANTADO A CORTO PLAZO	0.00		
2.1.5.9	OTROS PASIVOS DIFERIDOS A CORTO PLAZO	27,156.98		
2.2.4	PASIVOS DIFERIDOS A LARGO PLAZO	0.00		
2.2.4.1	CRÉDITOS DIFERIDOS A LARGO PLAZO	0.00		
2.2.4.2	INTERESES COBRADOS POR ADELANTADO A LARGO PLAZO	0.00		
2.2.4.9	OTROS PASIVOS DIFERIDOS A LARGO PLAZO	0.00		
	TOTAL	27,156.98		

ESF-15 PROVISIONES:

Cuenta	Nombre de la Cuenta	Monto	Naturaleza	Característica
2.1.7	PROVISIONES A CORTO PLAZO	0.00		
2.1.7.1	PROVISIÓN PARA DEMANDAS Y JUICIOS A CORTO PLAZO	0.00		
2.1.7.2	PROVISIÓN PARA CONTINGENCIAS A CORTO PLAZO	0.00		
2.1.7.9	OTRAS PROVISIONES A CORTO PLAZO	0.00		
2.2.6	PROVISIONES A LARGO PLAZO	0.00		
2.2.6.1	PROVISIÓN PARA DEMANDAS Y JUICIOS A LARGO PLAZO	0.00		
2.2.6.2	PROVISIÓN PARA PENSIONES A LARGO PLAZO	0.00		
2.2.6.3	PROVISIÓN PARA CONTINGENCIAS A LARGO PLAZO	0.00		
2.2.6.9	OTRAS PROVISIONES A LARGO PLAZO	0.00		
	TOTAL	0.00		





6 de 7
PRESIDENCIA MUNICIPAL
IXTENCO, TLAX.
2024-2027

SINDICATURA MUNICIPAL
IXTENCO, TLAX.
2024-2027

NOTAS A LOS ESTADOS FINANCIEROS
 NOTAS AL ESTADO DE SITUACIÓN FINANCIERA
 Del 1 de Enero al 31 de Mayo de 2025
 (Cifras en pesos)

Cuenta	Nombre de la Cuenta	Monto	Naturaleza	Característica
2.1.9	OTROS PASIVOS A CORTO PLAZO	8,424.20		
2.1.9.1	INGRESOS POR CLASIFICAR	0.00		
2.1.9.2	RECAUDACIÓN POR PARTICIPAR	0.00		
2.1.9.9	OTROS PASIVOS CIRCULANTES	8,424.20		
	TOTAL	8,424.20		

Bajo protesta de veracidad declaramos que los Estados Financieros y sus notas, son verdaderos y correctos y son responsables en todo y por todo.

RESIDENCIA MUNICIPAL
 MTR. AM BARRERA CABALLERO
 PRESIDENTA MUNICIPAL

SINDICATURA MUNICIPAL
 TEC. IGNACIO VELAZQUEZ DURAN
 SINDICO MUNICIPAL


 C.P. FLORENTINO GONZALEZ
 TESORERO MUNICIPAL

TESORERIA MUNICIPAL
 IXTENCO, TLAX.
 XXXI-5827

MUNICIPIO DE IXTENCO TLAXCALA

NOTAS A LOS ESTADOS FINANCIEROS
 NOTAS AL ESTADO DE VARIACIÓN EN LA HACIENDA PÚBLICA/PATRIMONIO
 Del 1 de Enero al 31 de Mayo de 2025
 (Cifras en pesos)

VPH-01 PATRIMONIO CONTRIBUIDO:

Cuenta	Nombre de la Cuenta	Monto	Tipo	Naturaleza
3.1.1	APORTACIONES	13,013,196.11		
3.1.2	DONACIONES DE CAPITAL	114,856.00		
3.1.3	ACTUALIZACIÓN DE LA HACIENDA PÚBLICA/PATRIMONIO	104,400.00		
	TOTAL	13,232,452.11		

VPH-02 PATRIMONIO GENERADO:

Cuenta	Nombre de la Cuenta	Monto	Procedencia
3.2.1	RESULTADO DEL EJERCICIO (AHORRO/DESAHORRO)	12,981,606.53	
3.2.2	RESULTADOS DE EJERCICIOS ANTERIORES	18,623,969.39	
3.2.3	REVALÚOS	0.00	
3.2.3.1	REVALÚO DE BIENES INMUEBLES	0.00	
3.2.3.2	REVALÚO DE BIENES MUEBLES	0.00	
3.2.3.3	REVALÚO DE BIENES INTANGIBLES	0.00	
3.2.3.9	OTROS REVALÚOS	0.00	
3.2.4	RESERVAS	0.00	
3.2.4.1	RESERVAS DE PATRIMONIO	0.00	
3.2.4.2	RESERVAS TERRITORIALES	0.00	
3.2.4.3	RESERVAS POR CONTINGENCIAS	0.00	
3.2.5	RECTIFICACIONES DE RESULTADOS DE EJERCICIOS ANTERIORES	-26,860.65	
3.2.5.1	CAMBIOS EN POLÍTICAS CONTABLES	0.00	
3.2.5.2	CAMBIOS POR ERRORES CONTABLES	-26,860.65	
3.2.5.3	CAMBIOS EN ESTIMACIONES CONTABLES	0.00	
	TOTAL	31,578,715.27	

Bajo protesta de decir verdad declaramos que los Estados Financieros y sus notas,
 son verdaderamente correctos y son responsabilidad del emisor.

**PRESIDENCIA
MUNICIPAL
IXTENCO, TLAX.
2024-2027**

MTRA. MIRIAM ALINE LAZO CABALLERO
PRESIDENTA MUNICIPAL

**SINDICATURA
MUNICIPAL
IXTENCO, TLAX.
2024-2027**

TEC. IGNACIO VELAZQUEZ DURAN
SÍNDICO MUNICIPAL

**C. P. EDGAR MORALES
TESORERO MUNICIPAL
TESORERÍA
MUNICIPAL
IXTENCO, TLAX.
2024-2027**

MUNICIPIO DE IXTENCO TLAXCALA

NOTAS A LOS ESTADOS FINANCIEROS
 NOTAS AL ESTADO DE FLUJOS DE EFECTIVO
 Del 1 de Enero al 31 de Mayo de 2025
 (Cifras en pesos)

EFE-01 FLUJO DE EFECTIVO:

Concepto	2025	2024
1.1.1.1 EFECTIVO	627,583.33	569,931.23
1.1.1.2 BANCOS/TESORERÍA	12,804,840.14	2,560,355.48
1.1.1.3 BANCOS/DEPENDENCIAS Y OTROS	0.00	0.00
1.1.1.4 INVERSIONES TEMPORALES (HASTA 3 MESES)	0.00	0.00
1.1.1.5 FONDOS CON AFECTACIÓN ESPECÍFICA	0.00	0.00
1.1.1.6 DEPÓSITOS DE FONDOS DE TERCEROS EN GARANTÍA Y/O ADMINISTRACIÓN	0.00	0.00
1.1.1.9 OTROS EFECTIVOS Y EQUIVALENTES	0.00	0.00
1.1.1 TOTAL	13,432,423.47	3,130,286.71

EFE-02 ADQUISICIONES DE ACTIVIDADES DE INVERSIÓN EFECTIVAMENTE PAGADAS:

Concepto	2025	2024
1.2.3 BIENES INMUEBLES, INFRAESTRUCTURA Y CONSTRUCCIONES EN PROCESO	277,746.71	12,746,959.63
1.2.3.1 TERRENOS	0.00	0.00
1.2.3.2 VIVIENDAS	0.00	0.00
1.2.3.3 EDIFICIOS NO HABITACIONALES	0.00	0.00
1.2.3.4 INFRAESTRUCTURA	0.00	0.00
1.2.3.5 CONSTRUCCIONES EN PROCESO EN BIENES DE DOMINIO PÚBLICO	277,746.71	12,746,959.63
1.2.3.6 CONSTRUCCIONES EN PROCESO EN BIENES PROPIOS	0.00	0.00
1.2.3.9 OTROS BIENES INMUEBLES	0.00	0.00
1.2.4 BIENES MUEBLES	724,018.02	1,514,035.49
1.2.4.1 MOBILIARIO Y EQUIPO DE ADMINISTRACIÓN	63,518.00	79,347.71
1.2.4.2 MOBILIARIO Y EQUIPO EDUCACIONAL Y RECREATIVO	0.00	0.00
1.2.4.3 EQUIPO E INSTRUMENTAL MÉDICO Y DE LABORATORIO	0.00	0.00
1.2.4.4 VEHICULOS Y EQUIPO DE TRANSPORTE	651,800.02	653,836.00
1.2.4.5 EQUIPO DE DEFENSA Y SEGURIDAD	0.00	58,000.00
1.2.4.6 MAQUINARIA, OTROS EQUIPOS Y HERRAMIENTAS	8,700.00	722,851.78
1.2.4.7 COLECCIONES, OBRAS DE ARTE Y OBJETOS VALIOSOS	0.00	0.00
1.2.4.8 ACTIVOS BIOLÓGICOS	0.00	0.00
1.2.5 ACTIVOS INTANGIBLES	0.00	0.00
1.2.5.1 SOFTWARE	0.00	0.00
1.2.5.2 PATENTES, MARCAS Y DERECHOS	0.00	0.00
1.2.5.3 CONCESIONES Y FRANQUICIAS	0.00	0.00
1.2.5.4 LICENCIAS	0.00	0.00
1.2.5.9 OTROS ACTIVOS INTANGIBLES	0.00	0.00
TOTAL DE APLICACIÓN DE EFECTIVO EN ACTIVIDADES DE INVERSIÓN	14,260,995.12	

TESORERÍA
MUNICIPAL
IXTENCO, TLAX.
2024-2027

SECRETARÍA
MUNICIPAL
IXTENCO, TLAX.
2024-2027

SECRETARÍA
MUNICIPAL
IXTENCO, TLAX.
2024-2027


MUNICIPIO DE IXTENCO TLAXCALA


NOTAS A LOS ESTADOS FINANCIEROS
 NOTAS AL ESTADO DE FLUJOS DE EFECTIVO
 Del 1 de Enero al 31 de Mayo de 2025
 (Cifras en pesos)

EFE-03 CONCILIACIÓN DE LOS FLUJOS DE EFECTIVO NETOS DE LAS ACTIVIDADES DE OPERACIÓN:

Concepto	2025	2024
3.2.1 RESULTADO DEL EJERCICIO (AHORRO/DESAHORRO)	12,981,606.53	593,089.50
(+) MOVIMIENTOS DE PARTIDAS QUE NO AFECTAN AL EFECTIVO	0.00	12,746,959.63
5.4 INTERESES, COMISIONES Y OTROS GASTOS DE LA DEUDA PUBLICA	0.00	0.00
5.5 OTROS GASTOS Y PERDIDAS EXTRAORDINARIAS	0.00	0.00
5.6 INVERSIÓN PÚBLICA	0.00	12,746,959.63
2.1.1 INCREMENTOS EN CUENTAS POR PAGAR DE ACTIVIDADES DE OPERACIÓN	0.00	0.00
(-) MOVIMIENTOS DE PARTIDAS QUE NO AFECTAN AL EFECTIVO	0.00	1,522.67
4.x INGRESOS DE OPERACIÓN NO PRESUPUESTARIOS	0.00	1,522.67
1x,5x GASTOS DE OPERACIÓN NO CONTABLES	0.00	0.00
1.1.2 INCREMENTOS EN CUENTAS POR COBRAR DE ACTIVIDADES DE OPERACIÓN	0.00	0.00
(=) FLUJOS DE EFECTIVO NETOS DE LAS ACTIVIDADES DE OPERACIÓN	12,981,606.53	13,338,526.46

Bajo protesta de ser verdad declaramos que los estados financieros y sus notas, son razonablemente correctos y son responsabilidad del emisor.


 PRESIDENCIA MUNICIPAL
 IXTENCO TLAX.
 2024-2027


 SINDECATURA MUNICIPAL
 IXTENCO TLAX.
 2024-2027

MTRA. MIRIAM ALINE LAZO CABALLERO
 PRESIDENTA MUNICIPAL



TÈC. IGNACIO VELAZQUEZ DURAN
 SÍNDICO MUNICIPAL


 C.P. EDGARDO MORALES
 TESORERO MUNICIPAL
 IXTENCO TLAX.
 2024-2027

MUNICIPIO DE IXTENCO TLAXCALA
 NOTAS A LOS ESTADOS FINANCIEROS
 CONCILIACIÓN
 Del 1 de Enero al 31 de Mayo de 2025
 (Cifras en pesos)

CONCILIACIÓN ENTRE LOS INGRESOS PRESUPUESTARIOS Y CONTABLES:

Concepto	2025
1. Total de Ingresos Presupuestarios	26,987,092.49
2. Más ingresos contables no presupuestarios	0.00
2.1 INGRESOS FINANCIEROS	0.00
2.2 INCREMENTO POR VARIACIÓN DE INVENTARIOS	0.00
2.3 DISMINUCIÓN DEL EXCESO DE ESTIMACIONES POR PÉRDIDA O DETERIORO U OBSOLESCENCIA	0.00
2.4 DISMINUCIÓN DEL EXCESO DE PROVISIONES	0.00
2.5 OTROS INGRESOS Y BENEFICIOS VARIOS	0.00
2.6 OTROS INGRESOS CONTABLES NO PRESUPUESTARIOS	0.00
3. Menos ingresos presupuestarios no contables	0.00
3.1 APROVECHAMIENTOS PATRIMONIALES	0.00
3.2 INGRESOS DERIVADOS DE FINANCIAMIENTOS	0.00
3.3 OTROS INGRESOS PRESUPUESTARIOS NO CONTABLES	0.00
4. Total de Ingresos Contables (4 = 1 + 2 - 3)	26,987,092.49



MUNICIPIO DE IXTENCO TLAXCALA


NOTAS A LOS ESTADOS FINANCIEROS
CONCILIACIÓNDel 1 de Enero al 31 de Mayo de 2025
(Cifras en pesos)

CONCILIACIÓN ENTRE LOS EGRESOS PRESUPUESTARIOS Y LOS GASTOS CONTABLES:

Concepto	2025
1. Total de egresos presupuestarios	15,007,250.69
2. Menos egresos presupuestarios no contables	1,001,764.73
2.1 MAT. PRIMAS Y MAT. D/PROD.Y COMERC.	0.00
2.2 MATERIALES Y SUMINISTROS	0.00
2.3 MOBILIARIO Y EQUIPO DE ADMINISTRACIÓN	63,518.00
2.4 MOBILIARIO Y EQPO EDUC.Y RECREATIVO	0.00
2.5 EQUIPO E INSTRUMENTAL MÉD.Y D/LAB.	0.00
2.6 VEHÍCULOS Y EQUIPO DE TRANSPORTE	651,800.02
2.7 EQUIPO DE DEFENSA Y SEGURIDAD	0.00
2.8 MAQUINARIA, OTROS EQUIPOS Y HERRAMIENTAS	8,700.00
2.9 ACTIVOS BIOLÓGICOS	0.00
2.10 BIENES INMUEBLES	0.00
2.11 ACTIVOS INTANGIBLES	0.00
2.12 OBRA PÚBLICA E/BIENES D/DOMINIO PÚB.	277,746.71
2.13 OBRA PÚBLICA EN BIENES PROPIOS	0.00
2.14 ACCIONES Y PARTICIPACIONES DE CAPITAL	0.00
2.15 COMPRA DE TÍTULOS Y VALORES	0.00
2.16 CONCESIÓN DE PRÉSTAMOS	0.00
2.17 INVERSIONES E/FID.MAND.Y OTROS ANÁLOGOS	0.00
2.18 PROVISIONES P/CONT.Y OTR EROG.ESPEC.	0.00
2.19 AMORTIZACIÓN DE LA DEUDA PÚBLICA	0.00
2.20 ADEUDOS DE EJERC.FISC.ANTER. (ADEFAS)	0.00
2.21 OTROS EGRESOS PRESUPUESTARIOS NO CONTABLES	0.00
3. Más gastos contables no presupuestarios	0.00
3.1 ESTIMACIONES, DEPRECIACIONES, DETERIOROS, OBSOLESCENCIA Y AMORTIZACIONES	0.00
3.2 PROVISIONES	0.00
3.3 DISMINUCIÓN DE INVENTARIOS	0.00
3.4 OTROS GASTOS	0.00
3.5 INVERSIÓN PÚBLICA NO CAPITALIZABLE	0.00
3.6 MATERIALES Y SUMINISTROS (CONSUMOS)	0.00
3.7 OTROS GASTOS CONTABLES NO PRESUPUESTARIOS	0.00
4. Total de Gastos Contables (4 = 1 - 2 + 3)	14,005,485.96



TESORERÍA
MUNICIPAL
IXTENCO, TLAX.
2024-2027



MUNICIPAL
IXTENCO, TLAX.
2024-2027




MUNICIPAL
IXTENCO, TLAX.
2024-2027

MUNICIPIO DE XTENCO TLAXCALA

NOTAS A LOS ESTADOS FINANCIEROS
CONCILIACIÓN

Del 1 de Enero al 31 de Mayo de 2025
(Cifras en pesos)



PRESIDENCIA
MUNICIPAL
XTENCO TLAX.
2024-2027

MTRA. MIRIAM ALINE LAZO CABALLERO
PRESIDENTA MUNICIPAL



SINDICATURA
MUNICIPAL
XTENCO TLAX.
2024-2027

TEC. IGNACIO VELAZQUEZ DURAN
SÍNDICO MUNICIPAL



G.P. EDGAR CALVA MORALES
TESORERO MUNICIPAL

TESORERÍA
MUNICIPAL
XTENCO TLAX.
2024-2027

MUNICIPIO DE IXTENCO TLAXCALA

NOTAS A LOS ESTADOS FINANCIEROS
 NOTAS DE MEMORIA
 Del 1 de Enero al 31 de Mayo de 2025
 (Cifras en pesos)

MEM-01 CUENTAS DE ORDEN CONTABLES:					
Cuenta	Nombre de la Cuenta	Saldo Inicial	Cargos	Abonos	Saldo Final
7	CUENTAS DE ORDEN CONTABLES	0.00	0.00	0.00	0.00 (d)
7.1	VALORES	0.00	0.00	0.00	0.00 (d)
7.1.1	VALORES EN CUSTODIA	0.00	0.00	0.00	0.00 (d)
7.1.2	CUSTODIA DE VALORES	0.00	0.00	0.00	0.00 (a)
7.1.3	INSTRUMENTOS DE CRÉDITO PRESTADOS A FORMADORES DE MERCADO	0.00	0.00	0.00	0.00 (d)
7.1.4	PRÉSTAMO DE INSTRUMENTOS DE CRÉDITO A FORMADORES DE MERCADO Y SU GARANTÍA	0.00	0.00	0.00	0.00 (a)
7.1.5	INSTRUMENTOS DE CRÉDITO RECIBIDOS EN GARANTÍA DE LOS FORMADORES DE MERCADO	0.00	0.00	0.00	0.00 (d)
7.1.6	GARANTÍA DE CRÉDITOS RECIBIDOS DE LOS FORMADORES DE MERCADO	0.00	0.00	0.00	0.00 (a)
7.2	EMISION DE OBLIGACIONES	0.00	0.00	0.00	0.00 (d)
7.2.1	AUTORIZACIÓN PARA LA EMISIÓN DE BONOS, TÍTULOS Y VALORES DE LA DEUDA PÚBLICA INTERNA	0.00	0.00	0.00	0.00 (d)
7.2.2	AUTORIZACIÓN PARA LA EMISIÓN DE BONOS, TÍTULOS Y VALORES DE LA DEUDA PÚBLICA EXTERNA	0.00	0.00	0.00	0.00 (d)
7.2.3	EMISIONES AUTORIZADAS DE LA DEUDA PÚBLICA INTERNA Y EXTERNA	0.00	0.00	0.00	0.00 (a)
7.2.4	SUSCRIPCIÓN DE CONTRATOS DE PRÉSTAMOS Y OTRAS OBLIGACIONES DE LA DEUDA PÚBLICA INTERNA	0.00	0.00	0.00	0.00 (d)
7.2.5	SUSCRIPCIÓN DE CONTRATOS DE PRÉSTAMOS Y OTRAS OBLIGACIONES DE LA DEUDA PÚBLICA EXTERNA	0.00	0.00	0.00	0.00 (d)
7.2.6	CONTRATOS DE PRÉSTAMOS Y OTRAS OBLIGACIONES DE LA DEUDA PÚBLICA INTERNA Y EXTERNA	0.00	0.00	0.00	0.00 (a)
7.3	AVALES Y GARANTIAS	0.00	0.00	0.00	0.00 (d)
7.3.1	AVALES AUTORIZADOS	0.00	0.00	0.00	0.00 (d)
7.3.2	AVALES FIRMADOS	0.00	0.00	0.00	0.00 (a)
7.3.3	FIANZAS Y GARANTÍAS RECIBIDAS POR DEUDAS A COBRAR	0.00	0.00	0.00	0.00 (d)
7.3.4	FIANZAS Y GARANTÍAS RECIBIDAS	0.00	0.00	0.00	0.00 (a)
7.3.5	FIANZAS OTORGADAS PARA RESPALDAR OBLIGACIONES NO FISCALES DEL GOBIERNO	0.00	0.00	0.00	0.00 (d)
7.3.6	FIANZAS OTORGADAS DEL GOBIERNO PARA RESPALDAR OBLIGACIONES NO FISCALES	0.00	0.00	0.00	0.00 (a)
7.4	JUICIOS	0.00	0.00	0.00	0.00 (d)
7.4.1	DEMANDAS JUDICIALES EN PROCESO DE RESOLUCIÓN	0.00	0.00	0.00	0.00 (d)
7.4.2	RESOLUCIÓN DE DEMANDAS EN PROCESO JUDICIAL	0.00	0.00	0.00	0.00 (a)
7.5	INVERSIÓN MEDIANTE PROYECTOS PARA PRESTACION DE SERVICIOS (PPS) Y SIMILARES	0.00	0.00	0.00	0.00 (d)
7.5.1	CONTRATOS PARA INVERSIÓN MEDIANTE PROYECTOS PARA PRESTACION DE SERVICIOS (PPS) Y SIMILARES	0.00	0.00	0.00	0.00 (d)
7.5.2	INVERSIÓN PÚBLICA CONTRATADA MEDIANTE PROYECTOS PARA PRESTACION DE SERVICIOS (PPS) Y SIMILARES	0.00	0.00	0.00	0.00 (a)
7.6	BIENES CONCESIONADOS O EN COMODATO	0.00	0.00	0.00	0.00 (d)
7.6.1	BIENES BAJO CONTRATO EN CONCESIÓN	0.00	0.00	0.00	0.00 (d)
7.6.2	CONTRATO DE CONCESIÓN POR BIENES	0.00	0.00	0.00	0.00 (a)

030034

MUNICIPIO DE IXTENCO TLAXCALA

NOTAS A LOS ESTADOS FINANCIEROS
NOTAS DE MEMORIA
Del 1 de Enero al 31 de Mayo de 2025
(Cifras en pesos)

7.6.3	BIENES BAJO CONTRATO EN COMODATO	0.00	0.00	0.00	0.00 (d)
7.6.4	CONTRATO DE COMODATO POR BIENES	0.00	0.00	0.00	0.00 (a)
7.X	BIENES ARQUEOLÓGICOS, ARTÍSTICOS E HISTÓRICOS	0.00	0.00	0.00	0.00 (d)
7.X.1	BIENES ARQUEOLÓGICOS EN CUSTODIA	0.00	0.00	0.00	0.00 (d)
7.X.2	CUSTODIA DE BIENES ARQUEOLÓGICOS	0.00	0.00	0.00	0.00 (a)
7.X.3	BIENES ARTÍSTICOS EN CUSTODIA	0.00	0.00	0.00	0.00 (d)
7.X.4	CUSTODIA DE BIENES ARTÍSTICOS	0.00	0.00	0.00	0.00 (a)
7.X.5	BIENES HISTÓRICOS EN CUSTODIA	0.00	0.00	0.00	0.00 (d)
7.X.6	CUSTODIA DE BIENES HISTÓRICOS	0.00	0.00	0.00	0.00 (a)

MEM-02 CUENTAS DE ORDEN PRESUPUESTARIAS DE INGRESOS:
Concepto

2025 Característica


8.1.1	LEY DE INGRESOS ESTIMADA	51,959,315.00 Saldo
8.1.2	LEY DE INGRESOS POR EJECUTAR	24,972,222.51 Saldo
8.1.3	MODIFICACIONES A LA LEY DE INGRESOS ESTIMADA	0.00 Saldo
8.1.4	LEY DE INGRESOS DEVENGADA	26,987,092.49 Abonos
8.1.5	LEY DE INGRESOS RECAUDADA	26,987,092.49 Abonos

MEM-03 CUENTAS DE ORDEN PRESUPUESTARIAS DE EGRESOS:
Concepto


2025 Característica

8.2.1	PRESUPUESTO DE EGRESOS APROBADO	51,959,315.00 Saldo
8.2.2	PRESUPUESTO DE EGRESOS POR EJERCER	36,952,064.31 Saldo
8.2.3	MODIFICACIONES AL PRESUPUESTO DE EGRESOS APROBADO	0.00 Saldo
8.2.4	PRESUPUESTO DE EGRESOS COMPROMETIDO	15,007,250.69 Cargos
8.2.5	PRESUPUESTO DE EGRESOS DEVENGADO	15,007,250.69 Cargos
8.2.6	PRESUPUESTO DE EGRESOS EJERCIDO	15,007,250.69 Cargos
8.2.7	PRESUPUESTO DE EGRESOS PAGADO	15,007,250.69 Cargos

Bajo protesta por ser la verdad declaramos que los Estados Financieros y sus notas, son fielmente correctos y son responsabilidad del emisor.



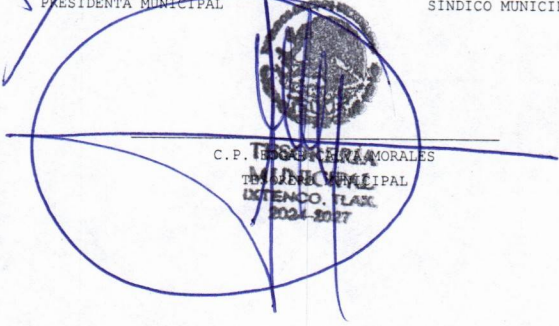
PRESIDENCIA MUNICIPAL
IXTENCO, TLAX.
2024-2027



SINDICATURA MUNICIPAL
IXTENCO, TLAX.
2024-2027

MTRA. MIRIAM ALINE LAZO CABALLERO
PRESIDENTA MUNICIPAL

TEC. IGNACIO VELAZQUEZ DURAN
SÍNDICO MUNICIPAL



TEODORO MORALES
C. P. **TEODORO MORALES**
PRESIDENTE MUNICIPAL
IXTENCO, TLAX.
2024-2027

MUNICIPIO DE IXTENCO TLAXCALA

000001


INDICADORES DE POSTURA FISCAL
Del 1 de Enero al 31 de Mayo de 2025
(Cifras en pesos)

Concepto	Estimado/ Aprobado	Devengado	Recaudado/ Pagado
I. Ingresos Presupuestarios (I = 1 + 2)	51,959,315.00	26,987,092.49	26,987,092.49
1. Ingresos del Gobierno de la Entidad Federativa o Municipio	51,959,315.00	26,987,092.49	26,987,092.49
2. Ingresos del Sector Paraestatal o Paramunicipal	0.00	0.00	0.00
II. Egresos Presupuestarios (II = 3 + 4)	51,959,315.00	15,007,250.69	15,007,250.69
3. Egresos del Gobierno de la Entidad Federativa o Municipio	51,959,315.00	15,007,250.69	15,007,250.69
4. Egresos del Sector Paraestatal o Paramunicipal	0.00	0.00	0.00
III. Balance presupuestario (Superávit o Déficit) (III = I - II)	0.00	11,979,841.80	11,979,841.80

Concepto	Estimado/ Aprobado	Devengado	Recaudado/ Pagado
III. Balance presupuestario (Superávit o Déficit)	0.00	11,979,841.80	11,979,841.80
IV. Intereses, Comisiones y Gastos de la Deuda	0.00	0.00	0.00
V. Balance Primario (Superávit o Déficit) (V = III - IV)	0.00	11,979,841.80	11,979,841.80

Concepto	Estimado/ Aprobado	Devengado	Recaudado/ Pagado
A. Financiamiento	0.00	0.00	0.00
B. Amortización de la deuda	0.00	0.00	0.00
C. Endeudamiento o desendeudamiento (C = A - B)	0.00	0.00	0.00

Bajo protesta de su verdad declaramos que los Estados financieros y sus notas, son verdaderamente correctos y son responsabilidad del emisor.


PRESIDENCIA
MUNICIPAL
IXTENCO, TLAX.
2024-2027


SINDICATURA
MUNICIPAL
IXTENCO, TLAX.
2024-2027

MTRA. MIRIAM ALINE LAZO CABALLERO
PRESIDENTA MUNICIPAL

TES. IGNACIO VELAZQUEZ DURAN
SÍNDICO MUNICIPAL


C. P. ITZORKERIA MORALES
TESORERÍA MUNICIPAL
IXTENCO, TLAX.
2024-2027

MUNICIPIO DE IXTENCO TLAXCALA

000002

ESTADO ANALÍTICO DEL ACTIVO
Del 1 de Enero al 31 de Mayo de 2025
(Cifras en pesos)

Concepto	Saldo Inicial 1	Cargos del periodo 2	Abonos del periodo 3	Saldo final 4=(1+2-3)	Variación del periodo 5=(4-1)
ACTIVO	33,672,386.79	70,072,180.78	58,082,952.79	45,661,614.78	11,989,227.99
ACTIVO CIRCULANTE	3,475,195.90	69,070,416.05	58,082,952.79	14,462,659.16	10,987,463.26
EFFECTIVO Y EQUIVALENTES	3,130,286.71	40,755,089.34	30,452,952.58	13,432,423.47	10,302,136.76
DERECHOS A RECIBIR EFECTIVO O EQUIVALENTES	-227,797.43	27,528,498.71	27,624,432.21	-323,730.93	-95,933.50
DERECHOS A RECIBIR BIENES O SERVICIOS	572,706.62	786,828.00	5,568.00	1,353,966.62	781,260.00
INVENTARIOS	0.00	0.00	0.00	0.00	0.00
ALMACENES	0.00	0.00	0.00	0.00	0.00
ESTIMACIÓN POR PÉRDIDA O DETERIORO DE ACTIVOS CIRCULANTES	0.00	0.00	0.00	0.00	0.00
OTROS ACTIVOS CIRCULANTES	0.00	0.00	0.00	0.00	0.00
ACTIVO NO CIRCULANTE	30,197,190.89	1,001,764.73	0.00	31,198,955.62	1,001,764.73
INVERSIONES FINANCIERAS A LARGO PLAZO	0.00	0.00	0.00	0.00	0.00
DERECHOS A RECIBIR EFECTIVO O EQUIVALENTES A LARGO PLAZO	0.00	0.00	0.00	0.00	0.00
BIENES INMUEBLES, INFRAESTRUCTURA Y CONSTRUCCIONES EN PROCESO	8,350,629.10	277,746.71	0.00	8,628,375.81	277,746.71
BIENES MUEBLES	22,860,903.44	724,018.02	0.00	23,584,921.46	724,018.02
ACTIVOS INTANGIBLES	199,865.70	0.00	0.00	199,865.70	0.00
DEPRECIACIÓN, DETERIORO Y AMORTIZACIÓN ACUMULADA DE BIENES	-1,214,207.35	0.00	0.00	-1,214,207.35	0.00
ACTIVOS DIFERIDOS	0.00	0.00	0.00	0.00	0.00
ESTIMACIÓN POR PÉRDIDA O DETERIORO DE ACTIVOS NO CIRCULANTES	0.00	0.00	0.00	0.00	0.00
OTROS ACTIVOS NO CIRCULANTES	0.00	0.00	0.00	0.00	0.00

Bajo protesta de decir verdad certifico que los Estados Financieros y sus notas son razonablemente correctos y son responsabilidad del emisor.



PRESIDENCIA MUNICIPAL
IXTENCO, TLAX.
2024-2027

SINICATURA MUNICIPAL
IXTENCO, TLAX.
2024-2027


MUNICIPIO DE IXTENCO TLAXCALA

ESTADO ANALÍTICO DEL ACTIVO
Del 1 de Enero al 31 de Mayo de 2025
(Cifras en pesos)



**PRESIDENCIA
MUNICIPAL
IXTENCO TLAX.
2024-2027**

MTRA. MIRIAM ALINE LAZO CABALLERO
PRESIDENTA MUNICIPAL



**SINDICATURA
MUNICIPAL
IXTENCO TLAX.
2024-2027**

TEC. IGNACIO VELAZQUEZ DURAN
SÍNDICO MUNICIPAL



**C.P. ELEANOR GONZALEZ MORALES
TESORERA MUNICIPAL
IXTENCO TLAX.
2024-2027**

MUNICIPIO DE IXTENCO TLAXCALA

ESTADO ANALÍTICO DE LA DEUDA Y OTROS PASIVOS
Del 1 de Enero al 31 de Mayo de 2025
(Cifras en pesos)

DENOMINACIÓN DE LAS DEUDAS	Moneda de Contratación	Institución o País Acreedor	Saldo Inicial del Periodo	Saldo Final del Periodo
DEUDA PÚBLICA				
CORTO PLAZO				
DEUDA INTERNA				
Instituciones de Crédito			0.00	0.00
Títulos y Valores			0.00	0.00
Arrendamientos financieros			0.00	0.00
DEUDA EXTERNA				
Organismos Financieros Internacionales			0.00	0.00
Deuda Bilateral			0.00	0.00
Títulos y Valores			0.00	0.00
Arrendamientos Financieros			0.00	0.00
SUBTOTAL DE DEUDA PÚBLICA A CORTO PLAZO			0.00	0.00
LARGO PLAZO				
DEUDA INTERNA				
Instituciones de Crédito			0.00	0.00
Títulos y Valores			0.00	0.00
Arrendamientos financieros			0.00	0.00
DEUDA EXTERNA				
Organismos Financieros Internacionales			0.00	0.00
Deuda Bilateral			0.00	0.00
Títulos y Valores			0.00	0.00
Arrendamientos Financieros			0.00	0.00
SUBTOTAL DE DEUDA PÚBLICA A LARGO PLAZO			0.00	0.00
TOTAL DE OTROS PASIVOS			1,841,936.94	850,447.40
TOTAL DE DEUDA PÚBLICA Y OTROS PASIVOS			1,841,936.94	850,447.40

Bajo protesta de decir verdad declaramos que los Estados Financieros y sus notas, son razonablemente correctos y son responsabilidad del emisor.

PRESIDENCIA MUNICIPAL
MTRA. MERIAM LIZBETH CABALLERO
PRESIDENTE MUNICIPAL


SINDECATURA MUNICIPAL
IXTENCO TLAX.
TEC. ISIDORO VELAZQUEZ DURAN
SINDICO MUNICIPAL

TESORERIA MUNICIPAL
C.P. EDGAR GUERRA TORALES
TESORERO MUNICIPAL
IXTENCO TLAX.
2025-05-31

MUNICIPIO DE IXTENCO TLAXCALA

ESTADO ANALÍTICO DE INGRESOS
Del 1 de Enero al 31 de Mayo de 2025
(Cifras en pesos)

Rubro de Ingresos	Ingreso Estimado (1)	Ampliaciones y Reducciones (2)	Ingreso Modificado (3=1+2)	Ingreso Devengado (4)	Ingreso Recaudado (5)	Diferencia (6=5-1)
IMPUESTOS	593,136.00	0.00	593,136.00	501,665.00	501,665.00	-91,471.00
CUOTAS Y APORT. DE SEGURIDAD SOCIAL	0.00	0.00	0.00	0.00	0.00	0.00
CONTRIBUCIONES DE MEJORAS	0.00	0.00	0.00	0.00	0.00	0.00
DERECHOS	2,890,938.00	0.00	2,890,938.00	2,549,512.09	2,549,512.09	-341,425.91
PRODUCTOS	46,482.00	0.00	46,482.00	8,187.61	8,187.61	-38,294.39
APROVECHAMIENTOS	8,835.00	0.00	8,835.00	25,890.10	25,890.10	17,055.10
INGRESOS POR VENTAS DE BIENES,	0.00	0.00	0.00	0.00	0.00	0.00
PRESTACIÓN DE SERVICIOS Y OTROS INGRESOS	48,419,924.00	0.00	48,419,924.00	23,901,837.69	23,901,837.69	-24,518,086.31
PARTICIPACIONES, APORTACIONES, CONVENIOS,						
INCENTIVOS DERIV. DE LA COLAB. FISCAL Y						
FONDOS DIST. DE APORT						
Y SUBVENCIONES, ASIGNACIONES, SUBSIDIOS	0.00	0.00	0.00	0.00	0.00	0.00
Y PENSIONES Y						
JUBILACIONES						
INGRESOS DERIVADOS DE FINANCIAMIENTOS	0.00	0.00	0.00	0.00	0.00	0.00
TOTAL	51,959,315.00	0.00	51,959,315.00	26,987,092.49	26,987,092.49	
					Ingresos Excedentes	0.00




MUNICIPIO DE IXTENCO TLAXCALA

ESTADO ANALÍTICO DE INGRESOS
Del 1 de Enero al 31 de Mayo de 2025
(Cifras en pesos)

Estado Analítico de Ingresos por Fuente de Financiamiento	Ingreso Estimado (1)	Ampliaciones/ Reducciones (2)	Ingreso Modificado (3=1+2)	Ingreso Devengado (4)	Ingreso Recaudado (5)	Diferencia (6=5-1)
INGRESOS DEL PODER EJECUTIVO FEDERAL O ESTATAL Y DE LOS MUNICIPIOS	51,959,315.00	0.00	51,959,315.00	26,987,092.49	26,987,092.49	-24,972,222.51
IMPUESTOS	593,136.00	0.00	593,136.00	501,665.00	501,665.00	-91,471.00
CUOTAS Y APORT. DE SEGURIDAD SOCIAL	0.00	0.00	0.00	0.00	0.00	0.00
CONTRIBUCIONES DE MEJORAS	0.00	0.00	0.00	0.00	0.00	0.00
DERECHOS	2,890,938.00	0.00	2,890,938.00	2,549,512.09	2,549,512.09	-341,425.91
PRODUCTOS	46,482.00	0.00	46,482.00	8,187.61	8,187.61	-38,294.39
APROVECHAMIENTOS	8,835.00	0.00	8,835.00	25,890.10	25,890.10	17,055.10
PARTICIPACIONES, APORTACIONES, CONVENIOS, INCENTIVOS DERIV. DE LA COLAB. FISCAL Y FONDOS DIST. DE APORT	48,419,924.00	0.00	48,419,924.00	23,901,837.69	23,901,837.69	-24,518,086.31
TRANSFERENCIAS, ASIGNACIONES, SUBSIDIOS Y SUBVENCIÓNES, Y PENSIONES Y JUBILACIONES	0.00	0.00	0.00	0.00	0.00	0.00
INGRESOS DE LOS ENTES PÚBLICOS DE LOS PODERES LEGISLATIVO Y JUDICIAL, DE LOS ÓRGANOS AUTÓNOMOS Y DEL SECTOR PARAESTATAL O PARAMUNICIPAL, ASÍ COMO DE LAS EMPRESAS PRODUCTIVAS DEL ESTADO	0.00	0.00	0.00	0.00	0.00	0.00
CUOTAS Y APORT. DE SEGURIDAD SOCIAL	0.00	0.00	0.00	0.00	0.00	0.00
PRODUCTOS	0.00	0.00	0.00	0.00	0.00	0.00
INGRESOS POR VENTAS DE BIENES, PRESTACIÓN DE SERVICIOS Y OTROS INGRESOS	0.00	0.00	0.00	0.00	0.00	0.00
TRANSFERENCIAS, ASIGNACIONES, SUBSIDIOS Y SUBVENCIÓNES, Y PENSIONES Y JUBILACIONES	0.00	0.00	0.00	0.00	0.00	0.00


SINDICATURA
MUNICIPAL
IXTENCO TLAX.
3024-2027


PRESIDENCIA
MUNICIPAL
IXTENCO TLAX.
3024-2027



TRABAJERA
MUNICIPAL
IXTENCO TLAX.
3024-2027


000006


ESTADO ANALÍTICO DE INGRESOS
Del 1 de Enero al 31 de Mayo de 2025
(Cifras en pesos)

Estado Analítico de Ingresos por Fuente de Financiamiento	Ingreso Estimado (1)	Ampliaciones/ Reducciones (2)	Ingreso Modificado (3=1+2)	Ingreso Devengado (4)	Ingreso Recaudado (5)	Diferencia (6=5-1)
INGRESOS DERIVADOS DE FINANCIAMIENTO	0.00	0.00	0.00	0.00	0.00	0.00
INGRESOS DERIVADOS DE FINANCIAMIENTOS	0.00	0.00	0.00	0.00	0.00	0.00
TOTAL	51,959,315.00	0.00	51,959,315.00	26,987,092.49	26,987,092.49	0.00
					Ingresos Excedentes	0.00

Bajo protesta de decir verdad declaramos que los Estados Financieros y sus notas, son razonablemente correctos y son responsabilidad de mi cargo.


MTRA. MARIAM MONTAÑANA GALLEROS
PRESIDENTA MUNICIPAL
PRESTO SERVICIO AL MUNICIPIO DE IXTENCO TLAXCALA

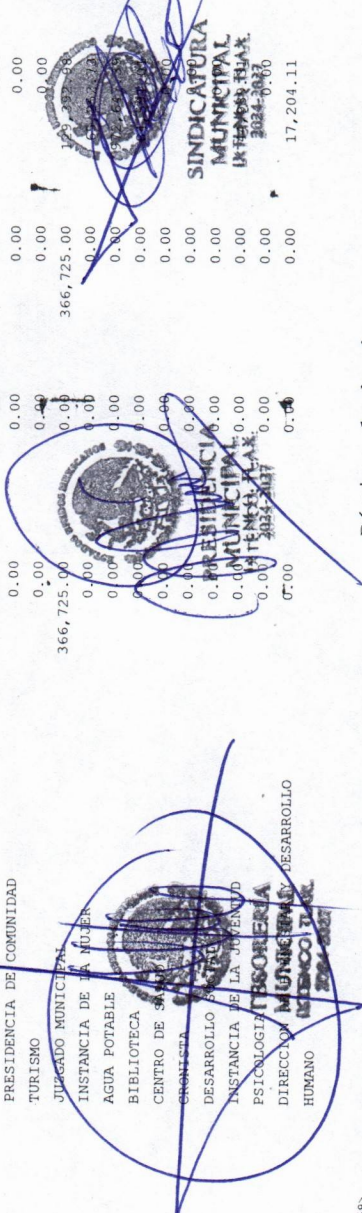

TEC. IGNACIO VERA
SINDICATO MUNICIPAL
SINDICATO MUNICIPAL


EVA MORALES
TESORERA MUNICIPAL
MUNICIPIO DE IXTENCO TLAXCALA
2024-2027

MUNICIPIO DE IXTENCO TLAXCALA

ESTADO ANALÍTICO DEL EJERCICIO DEL PRESUPUESTO DE EGRESOS
CLASIFICACIÓN ADMINISTRATIVA
Del 1 de Enero al 31 de Mayo de 2025
(Cifras en pesos)




Concepto	Egreso Aprobado (1)	Ampliaciones/Reducciones (2)	Egreso Modificado (3=1+2)	Egreso Devengado (4)	Egreso Pagado (5)	Subejercicio (6=3-4)
3 SECTOR PUBLICO MUNICIPAL	51,959,315.00	0.00	51,959,315.00	15,007,250.69	15,007,250.69	36,952,064.31
3.1 SECTOR PUBLICO NO FINANCIERO	51,959,315.00	0.00	51,959,315.00	15,007,250.69	15,007,250.69	36,952,064.31
3.1.1 GOBIERNO GENERAL MUNICIPAL	51,959,315.00	0.00	51,959,315.00	15,007,250.69	15,007,250.69	36,952,064.31
3.1.1.1 GOBIERNO MUNICIPAL	51,959,315.00	0.00	51,959,315.00	15,007,250.69	15,007,250.69	36,952,064.31
000 RAMO GENERAL	0.00	0.00	0.00	0.00	0.00	0.00
001 PRESIDENCIA	3,259,981.45	0.00	3,259,981.45	1,769,028.02	1,769,028.02	1,490,953.43
002 SINDICATURA	660,733.89	0.00	660,733.89	231,617.64	231,617.64	429,116.25
003 REGIDORES	1,423,584.00	0.00	1,423,584.00	582,348.33	582,348.33	841,235.67
004 TESORERÍA	3,682,645.11	0.00	3,682,645.11	1,584,826.18	1,584,826.18	2,097,818.93
005 SECRETARÍA H. AYUNTAMIENTO	2,574,521.20	0.00	2,574,521.20	573,515.20	573,515.20	2,001,006.00
006 OBRAS PÚBLICAS	11,733,008.55	0.00	11,733,008.55	823,717.67	823,717.67	10,909,290.88
007 SEGURIDAD PÚBLICA	8,480,867.80	0.00	8,480,867.80	2,952,136.23	2,952,136.23	5,528,731.57
008 SERVICIOS PÚBLICOS MUNICIPALES	5,230,756.00	0.00	5,230,756.00	1,821,818.84	1,821,818.84	3,408,937.16
009 PROTECCIÓN CIVIL	469,916.00	0.00	469,916.00	174,896.28	174,896.28	295,019.72
010 DEPORTES	385,042.00	0.00	385,042.00	44,470.87	44,470.87	340,571.13
011 CULTURA	3,539,708.00	0.00	3,539,708.00	533,164.72	533,164.72	3,006,543.28
012 ECOLOGÍA	0.00	0.00	0.00	0.00	0.00	0.00
013 REGISTRO CIVIL	649,637.00	0.00	649,637.00	227,860.91	227,860.91	421,776.09
014 PLANEACIÓN	0.00	0.00	0.00	0.00	0.00	0.00
015 CONTRALORÍA	981,623.00	0.00	981,623.00	362,340.26	362,340.26	619,282.74
016 JURÍDICO	0.00	0.00	0.00	0.00	0.00	0.00
017 INFORMÁTICA	0.00	0.00	0.00	0.00	0.00	0.00
018 COMUNICACIÓN SOCIAL	704,352.00	0.00	704,352.00	306,244.69	306,244.69	398,107.31
019 MINISTERIO PÚBLICO	0.00	0.00	0.00	0.00	0.00	0.00
020 DIF MUNICIPAL	5,089,607.00	0.00	5,089,607.00	1,505,781.32	1,505,781.32	3,583,825.68
021 COMISIONES DE AGUA POTABLE	2,726,607.00	0.00	2,726,607.00	199,456.00	199,456.00	2,527,151.00
022 ACCESO A LA INFORMACIÓN	0.00	0.00	0.00	0.00	0.00	0.00
023 PRESIDENCIA DE COMUNIDAD	0.00	0.00	0.00	0.00	0.00	0.00
024 TURISMO	0.00	0.00	0.00	0.00	0.00	0.00
025 JUZGADO MUNICIPAL	366,725.00	0.00	366,725.00	129,392.98	129,392.98	237,332.02
026 INSTANCIA DE LA MUJER	0.00	0.00	0.00	65,252.73	65,252.73	-65,252.73
027 AGUA POTABLE	0.00	0.00	0.00	972,647.39	972,647.39	-972,647.39
028 BIBLIOTECA	0.00	0.00	0.00	84,591.01	84,591.01	-84,591.01
029 CENTRO DE SALUD	0.00	0.00	0.00	0.00	0.00	0.00
030 PROMOCIÓN DE SALUD	0.00	0.00	0.00	0.00	0.00	0.00
031 DESARROLLO HUMANO	0.00	0.00	0.00	0.00	0.00	0.00
032 INSTANCIA DE LA JUVENTUD	0.00	0.00	0.00	0.00	0.00	0.00
033 PSICOLOGÍA	0.00	0.00	0.00	44,939.31	44,939.31	-44,939.31
034 DIRECCIÓN MUNICIPAL DE DESARROLLO HUMANO	0.00	0.00	0.00	0.00	0.00	0.00



MUNICIPIO DE IXTENCO TLAXCALA

ESTADO ANALÍTICO DEL EJERCICIO DEL PRESUPUESTO DE EGRESOS
CLASIFICACIÓN ADMINISTRATIVA
Del 1 de Enero al 31 de Mayo de 2025
(Cifras en pesos)

Concepto	Egreso Aprobado (1)	Ampliaciones/Reducciones (2)	Egreso Modificado (3=1+2)	Egreso Devengado (4)	Egreso Pagado (5)	Subejercicio (6=3-4)
035 JUEZ CIVICO	0.00	0.00	0.00	0.00	0.00	0.00
TOTAL DEL EGRESO	51,959,315.00	0.00	51,959,315.00	15,007,250.69	15,007,250.69	36,952,064.31




GOBIERNO (FEDERAL/ESTATAL/MUNICIPAL) DE MUNICIPIO DE IXTENCO TLAXCALA

ESTADO ANALÍTICO DEL EJERCICIO DEL PRESUPUESTO DE EGRESOS
CLASIFICACIÓN ADMINISTRATIVA

Del 1 de Enero al 31 de Mayo de 2025
(Cifras en pesos)

Concepto	Egreso Aprobado (1)	Ampliaciones/Reducciones (2)	Egreso Modificado (3=1+2)	Egreso Devengado (4)	Egreso Pagado (5)	Subejercicio (6=3-4)
PODER EJECUTIVO	0.00	0.00	0.00	0.00	0.00	0.00
PODER LEGISLATIVO	0.00	0.00	0.00	0.00	0.00	0.00
PODER JUDICIAL	0.00	0.00	0.00	0.00	0.00	0.00
ÓRGANOS AUTÓNOMOS	0.00	0.00	0.00	0.00	0.00	0.00
TOTAL DEL EGRESO	0.00	0.00	0.00	0.00	0.00	0.00



SECTOR PARAESTATAL DEL GOBIERNO (FEDERAL/ESTATAL/MUNICIPAL) DE MUNICIPIO DE IXTENCO TLAXCALA


ESTADO ANALÍTICO DEL EJERCICIO DEL PRESUPUESTO DE EGRESOS
CLASIFICACIÓN ADMINISTRATIVA


Del 1 de Enero al 31 de Mayo de 2025
(Cifras en pesos)


Concepto	Egreso Aprobado (1)	Ampliaciones/Reducciones (2)	Egreso Modificado (3=1+2)	Egreso Devengado (4)	Egreso Pagado (5)	Subejercicio (6=3-4)
ENTIDADES PARAESTATALES Y FIDEICOMISOS NO EMPRESARIALES Y NO FINANCIEROS	0.00	0.00	0.00	0.00	0.00	0.00
INSTITUCIONES PÚBLICAS DE LA SEGURIDAD SOCIAL	0.00	0.00	0.00	0.00	0.00	0.00
ENTIDADES PARAESTATALES EMPRESARIALES NO FINANCIERAS CON PARTICIPACIÓN ESTATAL MAYORITARIA	0.00	0.00	0.00	0.00	0.00	0.00
FIDEICOMISOS EMPRESARIALES NO FINANCIEROS CON PARTICIPACIÓN ESTATAL MAYORITARIA	0.00	0.00	0.00	0.00	0.00	0.00
ENTIDADES PARAESTATALES EMPRESARIALES FINANCIERAS MONETARIAS CON PARTICIPACIÓN ESTATAL MAYORITARIA	0.00	0.00	0.00	0.00	0.00	0.00
ENTIDADES PARAESTATALES EMPRESARIALES FINANCIERAS NO MONETARIAS CON PARTICIPACIÓN ESTATAL MAYORITARIA	0.00	0.00	0.00	0.00	0.00	0.00
FIDEICOMISOS FINANCIEROS PÚBLICOS CON PARTICIPACIÓN ESTATAL MAYORITARIA	0.00	0.00	0.00	0.00	0.00	0.00
ENTIDADES PARAMUNICIPALES (EN SUS DIFERENTES CLASIFICACIONES)	0.00	0.00	0.00	0.00	0.00	0.00

TOTAL DEL EGRESO 0.00

Bajo protesta de solemne verdad declaramos que los Estados financieros y sus notas, son verdaderos y correctos y son responsabilidad de la persona que suscribe.


PRESIDENCIA MUNICIPAL
 MTRA. MARGARITA DEL VALLE CABALLERO
 PRESIDENTA MUNICIPAL


MUNICIPIO DE IXTENCO TLAX.
 TEC. IGNACIO VELAZQUEZ DURAN
 SINDICO MUNICIPAL


C. F. J. G. MORALES
SECRETARÍA MUNICIPAL
IXTENCO TLAX.

MUNICIPIO DE IXTENCO TLAXCALA

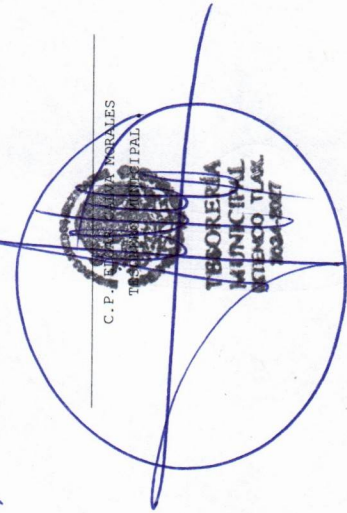
ESTADO ANALÍTICO DEL EJERCICIO DEL PRESUPUESTO DE EGRESOS
 CLASIFICACION ECONOMICA (POR TIPO DE GASTO)
 Del 1 de Enero al 31 de Mayo de 2025
 (Cifras en pesos)

Concepto	Egreso Aprobado (1)	Ampliaciones/Reducciones (2)	Egreso Modificado (3=1+2)	Egreso Devengado (4)	Egreso Pagado (5)	Subejercicio (6=3-4)
1 GASTO CORRIENTE	40,813,274.00	0.00	40,813,274.00	13,977,435.96	13,977,435.96	26,835,838.04
2 GASTO DE CAPITAL	11,146,041.00	0.00	11,146,041.00	1,029,814.73	1,029,814.73	10,116,226.27
3 AMORTIZACION DE LA DEUDA Y DISMINUCION DE PASIVOS	0.00	0.00	0.00	0.00	0.00	0.00
4 PENSIONES Y JUBILACIONES	0.00	0.00	0.00	0.00	0.00	0.00
5 PARTICIPACIONES	0.00	0.00	0.00	0.00	0.00	0.00
TOTAL DEL EGRESO	51,959,315.00	0.00	51,959,315.00	15,007,250.69	15,007,250.69	36,952,064.31

Bajo protesta de fe pública declaramos que los Estados financieros y sus notas, son correctos y son responsables.


 MIRIAM CABALLERO
 PRESIDENTA MUNICIPAL


 IGNACIO DURAN
 SINDICO MUNICIPAL

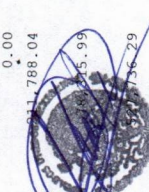

 C. P. MUNICIPALES
 TESORERIA MUNICIPAL
 IXTENCO TLAX. 2025

MUNICIPIO DE IXTENCO TLAXCALA

ESTADO ANALÍTICO DEL EJERCICIO DEL PRESUPUESTO DE EGRESOS
CLASIFICACIÓN POR OBJETO DEL GASTO (CAPÍTULO Y CONCEPTO)

Del 1 de Enero al 31 de Mayo de 2025
(Cifras en pesos)

Concepto	Egreso Aprobado (1)	Ampliaciones/Reducciones (2)	Egreso Modificado (3=1+2)	Egreso Devengado (4)	Egreso Pagado (5)	Subejercicio (6=3-4)
1 SERVICIOS PERSONALES	21,826,897.00	0.00	21,826,897.00	7,414,569.90	7,414,569.90	14,412,327.10
1.1 REMUNERACIONES AL PERSONAL DE CARÁCTER PERMANENTE	18,633,193.00	0.00	18,633,193.00	7,029,861.00	7,029,861.00	11,603,332.00
1.2 REMUNERACIONES AL PERSONAL DE CARÁCTER TRANSITORIO	0.00	0.00	0.00	0.00	0.00	0.00
1.3 REMUNERACIONES ADICIONALES Y ESPECIALES	2,929,484.00	0.00	2,929,484.00	308,121.00	308,121.00	2,621,363.00
1.4 SEGURIDAD SOCIAL	0.00	0.00	0.00	0.00	0.00	0.00
1.5 OTRAS PRESTACIONES SOCIALES Y ECONÓMICAS	264,220.00	0.00	264,220.00	76,587.90	76,587.90	187,632.10
1.6 PREVISIONES	0.00	0.00	0.00	0.00	0.00	0.00
1.7 PAGO DE ESTÍMULOS A SERVIDORES PÚBLICOS	0.00	0.00	0.00	0.00	0.00	0.00
2 MATERIALES Y SUMINISTROS	4,592,820.00	0.00	4,592,820.00	1,816,305.24	1,816,305.24	2,776,514.76
2.1 MAT. ALMÓN, EMIS. D/DOCTOS Y ART.OFIC.	786,000.00	0.00	786,000.00	440,416.22	440,416.22	345,583.78
2.2 ALIMENTOS Y UTENSILIOS	297,000.00	0.00	297,000.00	87,286.45	87,286.45	209,713.55
2.3 MAT. PRIMAS Y MAT. D/PROD.Y COMERC.	6,000.00	0.00	6,000.00	0.00	0.00	6,000.00
2.4 MATERIALES Y ART. D/CONST.Y DE REPAR.	243,000.00	0.00	243,000.00	66,253.36	66,253.36	176,746.64
2.5 PRODUCTOS QUIM. FARMAC. Y DE LABORATORIO	64,500.00	0.00	64,500.00	67,982.98	67,982.98	-3,482.98
2.6 COMBUSTIBLES, LUBRICANTES Y ADITIVOS	2,250,000.00	0.00	2,250,000.00	945,094.67	945,094.67	1,304,905.33
2.7 VEST.BLANCOS, PREND.D/PROT.Y ART.DEP.	324,000.00	0.00	324,000.00	127,704.90	127,704.90	196,295.10
2.8 MATERIALES Y SUMINIST.P/SEG. PÚB.	274,320.00	0.00	274,320.00	0.00	0.00	274,320.00
2.9 HERRAMIENTAS, REFACC. Y ACCES.MENORES	348,000.00	0.00	348,000.00	81,566.66	81,566.66	266,433.34
3 SERVICIOS GENERALES	10,161,500.00	0.00	10,161,500.00	3,568,620.56	3,568,620.56	6,592,879.44
3.1 SERVICIOS BÁSICOS	3,838,500.00	0.00	3,838,500.00	1,523,175.20	1,523,175.20	2,315,324.80
3.2 SERVICIOS DE ARRENDAMIENTO	0.00	0.00	0.00	0.00	0.00	0.00
3.3 SERVICIOS PROFESIONALES, CIENTÍFICOS, TÉCNICOS Y OTROS SERVICIOS	0.00	0.00	0.00	211,788.04	211,788.04	-211,788.04
3.4 SERVICIOS FINANCIEROS, BANCARIOS Y COMERCIALES	159,000.00	0.00	159,000.00	78,315.00	78,315.00	80,684.01
3.5 SERVICIOS DE MANTENIMIENTO Y REPARACIÓN, MANTENIMIENTO DE EQUIPOS SOCIAL Y PUBLIICIDAD	1,038,000.00	0.00	1,038,000.00	527,736.29	527,736.29	510,263.71
3.6 SERVICIOS DE TRANSLADO Y VIÁTICOS	435,000.00	0.00	435,000.00	189,789.15	189,789.15	245,210.85
3.7 SERVICIOS OFICINA	6,000.00	0.00	6,000.00	29,538.06	29,538.06	-23,538.06
3.8 OTROS SERVICIOS	3,700,000.00	0.00	3,700,000.00	705,798.83	705,798.83	2,994,201.17
3.9 OTROS SERVICIOS	985,000.00	0.00	985,000.00	302,479.00	302,479.00	682,521.00



 PRESIDENCIA MUNICIPAL
 IXTENCO, TLAXCALA
 2024-2025


MUNICIPIO DE IXTENCO TLAXCALA

ESTADO ANALÍTICO DEL EJERCICIO DEL PRESUPUESTO DE EGRESOS
CLASIFICACIÓN POR OBJETO DEL GASTO (CAPÍTULO Y CONCEPTO)

Del 1 de Enero al 31 de Mayo de 2025

(Cifras en pesos)

Concepto	Egreso Aprobado (1)	Ampliaciones/Reducciones (2)	Egreso Modificado (3=1+2)	Egreso Devengado (4)	Egreso Pagado (5)	Subejercicio (6=3-4)
4 TRANSFERENCIAS, ASIGNACIONES, SUBSIDIOS Y OTRAS AYUDAS	4,232,057.00	0.00	4,232,057.00	1,205,990.26	1,205,990.26	3,026,066.74
4.1 TRANSFERENCIAS INTERNAS Y ASIGNACIONES AL SECTOR PÚBLICO	0.00	0.00	0.00	0.00	0.00	0.00
4.2 TRANSFERENCIAS AL RESTO DEL SECTOR PÚBLICO	1,177,877.55	0.00	1,177,877.55	0.00	0.00	1,177,877.55
4.3 SUBSIDIOS Y SUBVENCIONES	480,000.00	0.00	480,000.00	273,462.00	273,462.00	206,538.00
4.4 AYUDAS SOCIALES	2,574,179.45	0.00	2,574,179.45	932,528.26	932,528.26	1,641,651.19
4.5 PENSIONES Y JUBILACIONES	0.00	0.00	0.00	0.00	0.00	0.00
4.6 TRANSFERENCIAS A FIDEICOMISOS, MANDATOS Y OTROS ANÁLOGOS	0.00	0.00	0.00	0.00	0.00	0.00
4.7 TRANSFERENCIAS A LA SEGURIDAD SOCIAL	0.00	0.00	0.00	0.00	0.00	0.00
4.8 DONATIVOS	0.00	0.00	0.00	0.00	0.00	0.00
4.9 TRANSFERENCIAS AL EXTERIOR	0.00	0.00	0.00	0.00	0.00	0.00
5 BIENES MUEBLES, INMUEBLES E INTANGIBLES	1,785,000.00	0.00	1,785,000.00	724,018.02	724,018.02	1,060,981.98
5.1 MOBILIARIO Y EQUIPO DE ADMINISTRACIÓN	360,000.00	0.00	360,000.00	63,518.00	63,518.00	296,482.00
5.2 MOBILIARIO Y EQPO EDUC. Y RECREATIVO	0.00	0.00	0.00	0.00	0.00	0.00
5.3 EQUIPO E INSTRUMENTAL MED. Y D/LAB.	0.00	0.00	0.00	0.00	0.00	0.00
5.4 VEHÍCULOS Y EQUIPO DE TRANSPORTE	1,200,000.00	0.00	1,200,000.00	651,800.02	651,800.02	548,199.98
5.5 EQUIPO DE DEFENSA Y SEGURIDAD	0.00	0.00	0.00	0.00	0.00	0.00
5.6 MAQUINARIA, OTROS EQUIPOS Y HERRAMIENTAS	0.00	0.00	0.00	8,700.00	8,700.00	-8,700.00
5.7 ACTIVOS BIOLÓGICOS	0.00	0.00	0.00	0.00	0.00	0.00
5.8 BIENES INMUEBLES	0.00	0.00	0.00	0.00	0.00	0.00
5.9 ACTIVOS INTANGIBLES	225,000.00	0.00	225,000.00	0.00	0.00	225,000.00
6 INVERSION PÚBLICA	9,361,041.00	0.00	9,361,041.00	277,746.71	277,746.71	9,083,294.29
6.1 OBRA PÚBLICA E BIENES D'USUARIO PÚB.	9,361,041.00	0.00	9,361,041.00	277,746.71	277,746.71	9,083,294.29
6.2 OBRA PÚBLICA EN BIENES PROPIOS	0.00	0.00	0.00	0.00	0.00	0.00
6.3 PROYECTOS PROD. Y ACC. DE FOMENTO	0.00	0.00	0.00	0.00	0.00	0.00
7 INVERSIONES FINANCIERAS	0.00	0.00	0.00	0.00	0.00	0.00
7.1 INV FOMENTO ACTIVIDADES ECONÓMICAS	0.00	0.00	0.00	0.00	0.00	0.00
7.2 ASIGNES Y PARTICIPACIONES	0.00	0.00	0.00	0.00	0.00	0.00
7.3 COMPA DE TÍTULOS Y VALORES	0.00	0.00	0.00	0.00	0.00	0.00
7.4 CONCESIÓN DE PRESTACIONES	0.00	0.00	0.00	0.00	0.00	0.00



MUNICIPIO DE IXTENCO TLAXCALA

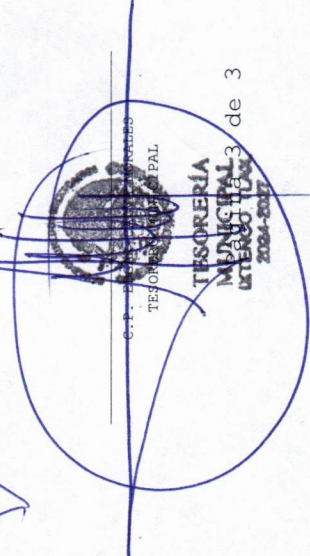
ESTADO ANALÍTICO DEL EJERCICIO DEL PRESUPUESTO DE EGRESOS
 CLASIFICACIÓN POR OBJETO DEL GASTO (CAPÍTULO Y CONCEPTO)
 Del 1 de Enero al 31 de Mayo de 2025
 (Cifras en pesos)

Concepto	Egreso Aprobado (1)	Ampliaciones/Reducciones (2)	Egreso Modificado (3=1+2)	Egreso Devengado (4)	Egreso Pagado (5)	Subejercicio (6=3-4)
7.5 INVERSIONES E/FID.MAND. Y OTROS ANÁLOGOS	0.00	0.00	0.00	0.00	0.00	0.00
7.6 OTRAS INVERSIONES FINANCIERAS	0.00	0.00	0.00	0.00	0.00	0.00
7.9 PROVISIONES P/CONT. Y OTR EROG. ESPEC.	0.00	0.00	0.00	0.00	0.00	0.00
8 PARTICIPACIONES Y APORTACIONES	0.00	0.00	0.00	0.00	0.00	0.00
8.1 PARTICIPACIONES	0.00	0.00	0.00	0.00	0.00	0.00
8.3 APORTACIONES	0.00	0.00	0.00	0.00	0.00	0.00
8.5 CONVENIOS	0.00	0.00	0.00	0.00	0.00	0.00
9 DEUDA PÚBLICA	0.00	0.00	0.00	0.00	0.00	0.00
9.1 AMORTIZACIÓN DE LA DEUDA PÚBLICA	0.00	0.00	0.00	0.00	0.00	0.00
9.2 INTERESES DE LA DEUDA PÚBLICA	0.00	0.00	0.00	0.00	0.00	0.00
9.3 COMISIONES DE LA DEUDA PÚBLICA	0.00	0.00	0.00	0.00	0.00	0.00
9.4 GASTOS DE LA DEUDA PÚBLICA	0.00	0.00	0.00	0.00	0.00	0.00
9.5 COSTO POR COBERTURAS	0.00	0.00	0.00	0.00	0.00	0.00
9.6 APOYOS FINANCIEROS	0.00	0.00	0.00	0.00	0.00	0.00
9.9 ADEUDOS DE EJERC.FISC.ANTER. (ADEFAS)	0.00	0.00	0.00	0.00	0.00	0.00
TOTAL DEL EGRESO	51,959,315.00	0.00	51,959,315.00	15,007,250.69	15,007,250.69	36,952,064.31

Bajo protesta de solemnidad declaramos que los Estados Financieros y sus notas, son verdaderos y correctos y son responsables de los datos contenidos en ellos.


 MTRA. MIRIAM GARZA CABALLERO
 PRESIDENTA MUNICIPAL


 TEC. IGNACIO MARTÍNEZ DURAN
 SÍNDICO MUNICIPAL




 C.P. IGNACIO MARTÍNEZ DURAN
 TESORERÍA MUNICIPAL IXTENCO TLAXCALA
 2024-2027

MUNICIPIO DE IXTENCO TLAXCALA

ESTADO ANALÍTICO DEL EJERCICIO DEL PRESUPUESTO DE EGRESOS
CLASIFICACIÓN FUNCIONAL (FINALIDAD Y FUNCIÓN)

Del 1 de Enero al 31 de Mayo de 2025
(Cifras en pesos)

Concepto	Egreso Aprobado (1)	Ampliaciones/Reducciones (2)	Egreso Modificado (3=1+2)	Egreso Devengado (4)	Egreso Pagado (5)	Subejercicio (6=3-4)
1 GOBIERNO	23,254,586.45	0.00	23,254,586.45	8,904,270.01	8,904,270.01	14,350,316.44
1.1 LEGISLACIÓN	0.00	0.00	0.00	0.00	0.00	0.00
1.2 JUSTICIA	0.00	0.00	0.00	0.00	0.00	0.00
1.3 COORDINACIÓN DE LA POLÍTICA DE GOBIERNO	8,623,172.54	0.00	8,623,172.54	3,479,957.99	3,479,957.99	5,143,214.55
1.4 RELACIONES EXTERIORES	0.00	0.00	0.00	0.00	0.00	0.00
1.5 ASUNTOS FINANCIEROS Y HACENDARIOS	4,664,268.11	0.00	4,664,268.11	1,940,025.62	1,940,025.62	2,724,242.49
1.6 SEGURIDAD NACIONAL	0.00	0.00	0.00	0.00	0.00	0.00
1.7 ASUNTOS DE ORDEN PÚBLICO Y DE SEGURIDAD INTERIOR	9,317,508.80	0.00	9,317,508.80	3,256,425.49	3,256,425.49	6,061,083.31
1.8 OTROS SERVICIOS GENERALES	649,637.00	0.00	649,637.00	227,860.91	227,860.91	421,776.09
2 DESARROLLO SOCIAL	28,704,728.55	0.00	28,704,728.55	6,102,980.68	6,102,980.68	22,601,747.87
2.1 PROTECCIÓN AMBIENTAL	5,230,756.00	0.00	5,230,756.00	1,740,021.84	1,740,021.84	3,490,734.16
2.2 VIVIENDA Y SERVICIOS A LA COMUNIDAD	14,459,615.55	0.00	14,459,615.55	2,077,618.06	2,077,618.06	12,381,997.49
2.3 SALUD	0.00	0.00	0.00	0.00	0.00	0.00
2.4 RECREACION, CULTURA Y OTRAS MANIFESTACIONES SOCIALES	0.00	0.00	0.00	0.00	0.00	0.00
2.5 EDUCACION	3,924,750.00	0.00	3,924,750.00	707,165.91	707,165.91	3,217,584.09
2.6 PROTECCION SOCIAL	0.00	0.00	0.00	0.00	0.00	0.00
2.7 OTROS ASUNTOS SOCIALES	5,089,607.00	0.00	5,089,607.00	1,578,174.87	1,578,174.87	3,511,432.13
3 DESARROLLO ECONÓMICO	0.00	0.00	0.00	0.00	0.00	0.00
3.1 ASUNTOS ECONÓMICOS, COMERCIALES Y LABORALES EN GENERAL	0.00	0.00	0.00	0.00	0.00	0.00
3.2 AGROPECUARIA, SILVICULTURA, PESCA Y CAZA	0.00	0.00	0.00	0.00	0.00	0.00
3.3 COMBUSTIBLES Y ENERGIA	0.00	0.00	0.00	0.00	0.00	0.00
3.4 MINERÍA, MANUFACTURAS Y CONSTRUCCIÓN	0.00	0.00	0.00	0.00	0.00	0.00
3.5 TRANSPORTE	0.00	0.00	0.00	0.00	0.00	0.00
3.6 COMUNICACIONES	0.00	0.00	0.00	0.00	0.00	0.00
3.7 TURISMO	0.00	0.00	0.00	0.00	0.00	0.00
3.8 CIENCIA, TECNOLOGÍA E INNOVACION	0.00	0.00	0.00	0.00	0.00	0.00
3.9 OTRAS INDUSTRIAS Y OTROS ECONÓMICOS	0.00	0.00	0.00	0.00	0.00	0.00
4 OTROS SERVICIOS CLASIFICADOS EN CATEGORIAS ANTERIORES	0.00	0.00	0.00	0.00	0.00	0.00




MUNICIPIO DE IXTENCO TLAXCALA

ESTADO ANALÍTICO DEL EJERCICIO DEL PRESUPUESTO DE EGRESOS
 CLASIFICACIÓN FUNCIONAL (FINALIDAD Y FUNCIÓN)

Del 1 de Enero al 31 de Mayo de 2025
 (Cifras en pesos)


Concepto	Egreso Aprobado (1)	Ampliaciones/Reducciones (2)	Egreso Modificado (3=1+2)	Egreso Devengado (4)	Egreso Pagado (5)	Subejercicio (6=3-4)
4.1 TRANSACCIONES DE LA DEUDA PÚBLICA / COSTO FINANCIERO DE LA DEUDA	0.00	0.00	0.00	0.00	0.00	0.00
4.2 TRANSF. PARTICIP. Y APORT. ENTRE DIFERENTES NIVELES Y ORDENES DE GOBIERNO	0.00	0.00	0.00	0.00	0.00	0.00
4.3 SANAMIENTO DEL SISTEMA FINANCIERO	0.00	0.00	0.00	0.00	0.00	0.00
4.4 ADEUDOS DE EJERCICIOS FISCALES ANTERIORES	0.00	0.00	0.00	0.00	0.00	0.00
TOTAL DEL EGRESO	51,959,315.00	0.00	51,959,315.00	15,007,250.69	15,007,250.69	36,952,064.31

Bajo protesta de fe y veracidad declaramos que los Estados Financieros y sus notas, son verdaderamente correctos y son responsabilidad del suscrito.



MTRA. ARIAN ALINE LAZO CARRILLO
 PRESIDENTA MUNICIPAL

TEC. IGNACIO VELAZQUEZ DURAN
 SÍNDICO MUNICIPAL



MUNICIPIO DE IXTENCO TLAXCALA

ENDEUDAMIENTO NETO
Del 1 de Enero al 31 de Mayo de 2025
(Cifras en pesos)

Identificación de Crédito o Instrumento	Contratación/Coloc A	Amortización B	Endeudamiento Neto C = A - B
Créditos Bancarios			
Total Créditos Bancarios	0.00	0.00	0.00
Otros Instrumentos de Deuda			
Total Otros Instrumentos de Deuda	0.00	0.00	0.00
TOTAL	0.00	0.00	0.00

Bajo protesta de decir verdad declaramos que los Estados Financieros y sus notas,
son razonablemente correctos y son responsabilidad del emisor.

PRESIDENCIA
MUNICIPAL
IXTENCO, TLAX.

MTRA. MIRIAM ABINE LAZO CABALLERO
PRESIDENTA MUNICIPAL

SINDICATURA
MUNICIPAL
IXTENCO, TLAX.

TEC. IGNACIO VELAZQUEZ DURAN
SÍNDICO MUNICIPAL


C. P. EDGARDO VA MORALES
TESORERO MUNICIPAL

TESORERÍA
MUNICIPAL
IXTENCO, TLAX.
2024-2027

INTERESES DE LA DEUDA
Del 1 de Enero al 31 de Mayo de 2025
(Cifras en pesos)


Identificación de Crédito o Instrumento	Devengado	Pagado
Créditos Bancarios		
Total de Intereses de Créditos Bancarios	0.00	0.00
Otros Instrumentos de Deuda		
Total de Intereses de Otros Instrumentos de Deuda	0.00	0.00
TOTAL	0.00	0.00

Bajo protesta de decir verdad declaramos que los Estados Financieros y sus notas, son razonablemente correctos y son responsabilidad del emisor.




PRESIDENCIA MUNICIPAL
IXTENCO, TLAX.

MTRA. MIRIAM ADRIANA LAZO CABALLERO
PRESIDENTA MUNICIPAL



SINDICATURA MUNICIPAL
IXTENCO, TLAX.

TEC. IGNACIO VELAZQUEZ DURAN
SÍNDICO MUNICIPAL






C.P. EDGAR CALVA MORALES
TESORERO MUNICIPAL
IXTENCO, TLAX.
2024-2027

FLUJO DE FONDOS
Del 1 de Enero al 31 de Mayo de 2025
(Cifras en pesos)

000020

R/C	Rubro/Capítulo	Estimado/ Aprobado	Ampliaciones/ Reducciones	Modificado	Devengado	Recaudado/ Pagado	CxC/ CxP
	RUBROS DE INGRESO	51,959,315.00	0.00	51,959,315.00	26,987,092.49	26,987,092.49	0.00
1	IMPUESTOS	593,136.00	0.00	593,136.00	501,665.00	501,665.00	0.00
2	CUOTAS Y APORT. DE SEGURIDAD SOCIAL	0.00	0.00	0.00	0.00	0.00	0.00
3	CONTRIBUCIONES DE MEJORAS	0.00	0.00	0.00	0.00	0.00	0.00
4	DERECHOS	2,890,938.00	0.00	2,890,938.00	2,549,512.09	2,549,512.09	0.00
5	PRODUCTOS	46,482.00	0.00	46,482.00	8,187.61	8,187.61	0.00
6	APROVECHAMIENTOS	8,835.00	0.00	8,835.00	25,890.10	25,890.10	0.00
7	INGRESOS POR VENTAS DE BIENES, PRESTACIÓN DE SERVICIOS Y OTROS INGRESOS	0.00	0.00	0.00	0.00	0.00	0.00
8	PARTICIPACIONES, APORTACIONES, CONVENIOS, INCENTIVOS DERIV. DE LA COLAB. FISCAL Y FONDOS DIST. DE APORT	48,419,924.00	0.00	48,419,924.00	23,901,837.69	23,901,837.69	0.00
9	TRANSFERENCIAS, ASIGNACIONES, SUBSIDIOS Y SUBVENCIÓNES, Y PENSIONES Y JUBILACIONES	0.00	0.00	0.00	0.00	0.00	0.00
0	INGRESOS DERIVADOS DE FINANCIAMIENTOS	0.00	0.00	0.00	0.00	0.00	0.00
	CAPÍTULOS DE GASTO	51,959,315.00	0.00	51,959,315.00	15,007,250.69	15,007,250.69	0.00
1	SERVICIOS PERSONALES	21,826,897.00	0.00	21,826,897.00	7,414,569.90	7,414,569.90	0.00
2	MATERIALES Y SUMINISTROS	4,592,820.00	0.00	4,592,820.00	1,816,305.24	1,816,305.24	0.00
3	SERVICIOS GENERALES	10,161,500.00	0.00	10,161,500.00	3,568,620.56	3,568,620.56	0.00
4	TRANSFERENCIAS, ASIGNACIONES, SUBSIDIOS Y OTRAS AYUDAS	4,232,057.00	0.00	4,232,057.00	1,205,990.26	1,205,990.26	0.00
5	BIENES MUEBLES, INMUEBLES E INTANGIBLES	1,785,000.00	0.00	1,785,000.00	724,018.02	724,018.02	0.00
6	INVERSIÓN PÚBLICA	9,361,041.00	0.00	9,361,041.00	277,746.71	277,746.71	0.00
7	INVERSIONES FINANCIERAS Y OTRAS PROV.	0.00	0.00	0.00	0.00	0.00	0.00
8	PARTICIPACIONES Y APORTACIONES	0.00	0.00	0.00	0.00	0.00	0.00
9	DEUDA PÚBLICA	0.00	0.00	0.00	0.00	0.00	0.00
	SUPERÁVIT/DÉFICIT	0.00	0.00	0.00	11,978,841.80	11,978,841.80	0.00



SINDICATURA
MUNICIPAL
IXTENCO TLAX.
2024-2027

PRESENCIA
MUNICIPAL
IXTENCO TLAX.
2024-2027

TESORERÍA
MUNICIPAL
IXTENCO TLAX.
2024-2027

MUNICIPIO DE IXTENCO TLAXCALA


FLUJO DE FONDOS


Del 1 de Enero al 31 de Mayo de 2025
(Cifras en pesos)


000021

CFF	Ingresos por Fuente de Financiamiento	Ampliaciones/Reducciones		Modificado	Devengado	Recaudado	CxC
		Estimado	Reducciones				
	NO ETIQUETADO	35,068,614.00	0.00	35,068,614.00	19,123,798.11	19,123,798.11	0.00
1	RECURSOS FISCALES	3,539,391.00	0.00	3,539,391.00	3,078,423.26	3,078,423.26	0.00
2	FINANCIAMIENTOS INTERNOS	0.00	0.00	0.00	0.00	0.00	0.00
3	FINANCIAMIENTOS EXTERNOS	0.00	0.00	0.00	0.00	0.00	0.00
4	INGRESOS PROPIOS	0.00	0.00	0.00	0.00	0.00	0.00
5	RECURSOS FEDERALES	0.00	0.00	0.00	65.97	65.97	0.00
6	RECURSOS ESTATALES	31,529,223.00	0.00	31,529,223.00	16,045,308.88	16,045,308.88	0.00
7	OTROS RECURSOS	0.00	0.00	0.00	0.00	0.00	0.00
	ETIQUETADO	16,890,701.00	0.00	16,890,701.00	7,863,294.38	7,863,294.38	0.00
5	RECURSOS FEDERALES	16,890,701.00	0.00	16,890,701.00	7,863,294.38	7,863,294.38	0.00
6	RECURSOS ESTATALES	0.00	0.00	0.00	0.00	0.00	0.00
7	OTROS RECURSOS	0.00	0.00	0.00	0.00	0.00	0.00
	TOTAL INGRESOS	51,959,315.00	0.00	51,959,315.00	26,987,092.49	26,987,092.49	0.00

CFF	Egresos por Fuente de Financiamiento	Ampliaciones/Reducciones		Modificado	Devengado	Pagado	CXP
		Aprobado	Reducciones				
	NO ETIQUETADO	35,068,614.00	0.00	35,068,614.00	12,036,872.91	12,036,872.91	0.00
1	RECURSOS FISCALES	3,539,391.00	0.00	3,539,391.00	2,133,711.59	2,133,711.59	0.00
2	FINANCIAMIENTOS INTERNOS	0.00	0.00	0.00	0.00	0.00	0.00
3	FINANCIAMIENTOS EXTERNOS	0.00	0.00	0.00	0.00	0.00	0.00
4	INGRESOS PROPIOS	0.00	0.00	0.00	0.00	0.00	0.00
5	RECURSOS FEDERALES	0.00	0.00	0.00	0.00	0.00	0.00
6	RECURSOS ESTATALES	31,529,223.00	0.00	31,529,223.00	9,903,161.32	9,903,161.32	0.00
7	OTROS RECURSOS	0.00	0.00	0.00	0.00	0.00	0.00
	ETIQUETADO	16,890,701.00	0.00	16,890,701.00	2,970,377.78	2,970,377.78	0.00
5	RECURSOS FEDERALES	16,890,701.00	0.00	16,890,701.00	2,970,377.78	2,970,377.78	0.00
6	RECURSOS ESTATALES	0.00	0.00	0.00	0.00	0.00	0.00
7	OTROS RECURSOS	0.00	0.00	0.00	0.00	0.00	0.00
	TOTAL EGRESOS	51,959,315.00	0.00	51,959,315.00	15,007,250.69	15,007,250.69	0.00







SINDICATURA MUNICIPAL IXTENCO TLAX. 3024-2087

PAGOS DE 5


BORENA MUNICIPAL IXTENCO TLAX. 3024-2087

MUNICIPIO DE IXTENCO TLAXCALA


FLUJO DE FONDOS
Del 1 de Enero al 31 de Mayo de 2025
(Cifras en pesos)

CFF	Ingresos menos Egresos por Fuente de Financiamiento	Estimado/ Aprobado	Ampliaciones/ Reducciones	Modificado	Devengado	Recaudado/ Pagado	Cxc/ Cxp
	NO ETIQUETADO	0.00	0.00	0.00	7,086,925.20	7,086,925.20	0.00
1	RECURSOS FISCALES	0.00	0.00	0.00	944,711.67	944,711.67	0.00
2	FINANCIAMIENTOS INTERNOS	0.00	0.00	0.00	0.00	0.00	0.00
3	FINANCIAMIENTOS EXTERNOS	0.00	0.00	0.00	0.00	0.00	0.00
4	INGRESOS PROPIOS	0.00	0.00	0.00	0.00	0.00	0.00
5	RECURSOS FEDERALES	0.00	0.00	0.00	65.97	65.97	0.00
6	RECURSOS ESTATALES	0.00	0.00	0.00	6,142,147.56	6,142,147.56	0.00
7	OTROS RECURSOS	0.00	0.00	0.00	0.00	0.00	0.00
	ETIQUETADO	0.00	0.00	0.00	4,892,916.60	4,892,916.60	0.00
5	RECURSOS FEDERALES	0.00	0.00	0.00	4,892,916.60	4,892,916.60	0.00
6	RECURSOS ESTATALES	0.00	0.00	0.00	0.00	0.00	0.00
7	OTROS RECURSOS	0.00	0.00	0.00	0.00	0.00	0.00
	SUPERÁVIT/DÉFICIT	0.00	0.00	0.00	11,979,841.80	11,979,841.80	0.00


000022



SINDICATURA MUNICIPAL
 IXTENCO, TLAX.
 2024-2027



PRESIDENTE MUNICIPAL
 IXTENCO, TLAX.
 2024-2027






TESORERÍA MUNICIPAL
 IXTENCO, TLAX.
 2024-2027

MUNICIPIO DE IXTENCO TLAXCALA

FLUJO DE FONDOS
Del 1 de Enero al 31 de Mayo de 2025
(Cifras en pesos)

R/C	Subro/Capítulo	11	12	13	14	15	16	17	25	26	27	Etiquetado	Total
		3,079,423.26	0.00	0.00	0.00	0.00	16,045,308.88	0.00	19,123,798.11	7,863,294.38	0.00	7,863,294.38	26,987,092.49
1	IMPUESTOS	501,665.00	0.00	0.00	0.00	0.00	0.00	0.00	501,665.00	0.00	0.00	0.00	501,665.00
2	COTAS Y APORT. DE SEGURIDAD SOCIAL	0.00	0.00	0.00	0.00	0.00	0.00	0.00	0.00	0.00	0.00	0.00	0.00
3	CONTRIBUCIONES DE MOTORAS	0.00	0.00	0.00	0.00	0.00	0.00	0.00	0.00	0.00	0.00	0.00	0.00
4	DERECHOS	2,549,512.09	0.00	0.00	0.00	0.00	0.00	0.00	2,549,512.09	0.00	0.00	0.00	2,549,512.09
5	PRODUCTOS	1,356.07	0.00	0.00	0.00	0.00	4,027.81	0.00	5,445.85	2,737.76	0.00	2,737.76	8,187.61
6	APORTACIONES	25,890.10	0.00	0.00	0.00	0.00	0.00	0.00	25,890.10	0.00	0.00	0.00	25,890.10
7	INGRESOS POR VENTAS DE BIENES, PRESTACIÓN DE SERVICIOS Y OTROS INGRESOS	0.00	0.00	0.00	0.00	0.00	0.00	0.00	0.00	0.00	0.00	0.00	0.00
8	PARTICIPACIONES, APORTACIONES, CONTRIBUCIONES, DECRETOS DIRTY, DE LA COLAB. FISCAL Y FONDOS DIST. DE APOY	0.00	0.00	0.00	0.00	0.00	16,041,281.07	0.00	16,041,281.07	7,860,256.62	0.00	7,860,256.62	23,901,537.69
9	TRANSFERENCIAS, ASIGNACIONES, SUBSIDIOS Y SUBVENCIONES, Y PENSIONES Y JUBILACIONES	0.00	0.00	0.00	0.00	0.00	0.00	0.00	0.00	0.00	0.00	0.00	0.00
0	INGRESOS DERIVADOS DE FINANCIAMIENTOS	0.00	0.00	0.00	0.00	0.00	0.00	0.00	0.00	0.00	0.00	0.00	0.00
	CAJITAS DE CUATRO	2,133,711.59	0.00	0.00	0.00	0.00	9,803,161.32	0.00	12,036,872.91	2,970,377.78	0.00	2,970,377.78	15,007,250.69
1	SERVICIOS PERSONALES	0.00	0.00	0.00	0.00	0.00	5,570,236.90	0.00	5,570,236.90	1,844,333.00	0.00	1,844,333.00	7,414,569.90
2	MATERIALES Y SUMINISTROS	409,516.88	0.00	0.00	0.00	0.00	1,079,779.38	0.00	1,489,396.26	326,908.98	0.00	326,908.98	1,816,305.24
3	SERVICIOS GENERALES	661,020.45	0.00	0.00	0.00	0.00	2,434,364.32	0.00	3,095,384.77	473,235.79	0.00	473,235.79	3,568,620.56
4	TRANSFERENCIAS, ASIGNACIONES, SUBSIDIOS Y OTRAS AYUDAS	1,001,406.26	0.00	0.00	0.00	0.00	204,384.00	0.00	1,205,790.26	0.00	0.00	0.00	1,205,790.26
5	BIENES MUEBLES, INMUEBLES E INFINITIVAS	61,668.00	0.00	0.00	0.00	0.00	336,450.01	0.00	398,118.01	325,900.01	0.00	325,900.01	724,018.02
6	INVERSIÓN PÚBLICA	0.00	0.00	0.00	0.00	0.00	277,746.71	0.00	277,746.71	0.00	0.00	0.00	277,746.71
7	INVERSIONES FINANCIERAS Y OTRAS PROF.	0.00	0.00	0.00	0.00	0.00	0.00	0.00	0.00	0.00	0.00	0.00	0.00
8	PARTICIPACIONES Y APORTACIONES	0.00	0.00	0.00	0.00	0.00	0.00	0.00	0.00	0.00	0.00	0.00	0.00
9	DEUDA PÚBLICA	0.00	0.00	0.00	0.00	0.00	0.00	0.00	0.00	0.00	0.00	0.00	0.00
	SUPERÁVITE/DÉFICIT	944,711.67	0.00	0.00	0.00	0.00	6,145,147.56	0.00	7,086,225.20	4,892,516.60	0.00	4,892,516.60	11,979,641.80




000023

FLUJO DE FONDOS

Del 1 de Enero al 31 de Mayo de 2025
(Cifras en pesos)


Bajo protesta de decir verdad declaramos que los Estados Financieros y sus notas, son razonablemente correctos y son responsabilidad del emisor.


PRESIDENCIA MUNICIPAL
 IXTENCO, TLAX.
 2024-2027

MTXA MIRIAM ALINE LAZO CABALLERO
PRESIDENTA MUNICIPAL


SINDICATURA MUNICIPAL
 IXTENCO, TLAX.
 2024-2027

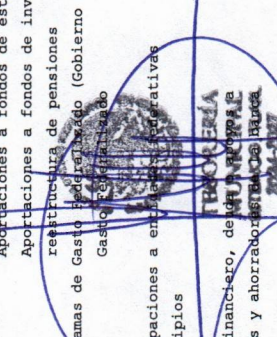


TEC. IGNACIO VELAZQUEZ DURAN
SÍNDICO MUNICIPAL


TESORERIA MUNICIPAL
 IXTENCO, TLAX.
 2024-2027

C. P. ESPERANZA MORALES
TESORERA MUNICIPAL

MUNICIPIO DE IXTENCO TLAXCALA
GASTO POR CATEGORÍA PROGRAMÁTICA
Del 1 de Enero al 31 de Mayo de 2025
(Cifras en pesos)

Concepto	Egreso Aprobado (1)	Ampliaciones/Reducciones (2)	Egreso Modificado (3=1+2)	Egreso Devengado (4)	Egreso Pagado (5)	Subejercicio (6=3-4)
Programas	51,959,315.00	0.00	51,959,315.00	15,007,250.69	15,007,250.69	36,952,064.31
Subsidios: Sector Social y Privado o Entidades Federativas y Municipios						
S Sujetos a Reglas de Operación	0.00	0.00	0.00	0.00	0.00	0.00
U Otros Subsidios	0.00	0.00	0.00	0.00	0.00	0.00
E Desempeño de las Funciones	47,295,046.89	0.00	47,295,046.89	13,067,225.07	13,067,225.07	34,227,821.82
E Prestación de Servicios Públicos	23,562,621.80	0.00	23,562,621.80	7,281,788.11	7,281,788.11	16,280,833.69
B Provisión de Bienes Públicos	0.00	0.00	0.00	0.00	0.00	0.00
P Planeación, seguimiento y evaluación de políticas públicas	8,623,172.54	0.00	8,623,172.54	3,479,957.99	3,479,957.99	5,143,214.55
F Promoción y fomento	0.00	0.00	0.00	0.00	0.00	0.00
G Regulación y supervisión	649,637.00	0.00	649,637.00	227,860.91	227,860.91	421,776.09
A Funciones de las Fuerzas Armadas (Únicamente Gobierno Federal)	0.00	0.00	0.00	0.00	0.00	0.00
R Específicos	0.00	0.00	0.00	0.00	0.00	0.00
K Proyectos de Inversión	14,459,615.55	0.00	14,459,615.55	2,077,618.06	2,077,618.06	12,381,997.49
M Administrativos y de Apoyo	4,664,268.11	0.00	4,664,268.11	1,940,025.62	1,940,025.62	2,724,242.49
M Apoyo al proceso presupuestario y para mejorar la eficiencia institucional	4,664,268.11	0.00	4,664,268.11	1,940,025.62	1,940,025.62	2,724,242.49
O Apoyo a la función pública y al mejoramiento de la gestión	0.00	0.00	0.00	0.00	0.00	0.00
W Operaciones ajenas	0.00	0.00	0.00	0.00	0.00	0.00
L Compromisos	0.00	0.00	0.00	0.00	0.00	0.00
L Obligaciones de cumplimiento de resoluciones jurisdiccional	0.00	0.00	0.00	0.00	0.00	0.00
N Desastres Naturales	0.00	0.00	0.00	0.00	0.00	0.00
J Pensiones y jubilaciones	0.00	0.00	0.00	0.00	0.00	0.00
T Aportaciones a la seguridad social	0.00	0.00	0.00	0.00	0.00	0.00
Y Aportaciones a fondos de estabilización	0.00	0.00	0.00	0.00	0.00	0.00
Z Aportaciones a fondos de inversión y reestructura de pensiones	0.00	0.00	0.00	0.00	0.00	0.00
Programas de Gasto Federalizado (Gobierno Federal)	0.00	0.00	0.00	0.00	0.00	0.00
I Gastos Federalizados	0.00	0.00	0.00	0.00	0.00	0.00
C Participaciones a entidades federativas y municipios	0.00	0.00	0.00	0.00	0.00	0.00
D Costo financiero, de operación y de deudores y ahorradores	0.00	0.00	0.00	0.00	0.00	0.00





MUNICIPIO DE IXTENCO TLAXCALA


GASTO POR CATEGORÍA PROGRAMÁTICA
Del 1 de Enero al 31 de Mayo de 2025
(Cifras en pesos)

Concepto	Egreso Aprobado (1)	Ampliaciones/Reducciones (2)	Egreso Modificado (3=1+2)	Egreso Devengado (4)	Egreso Pagado (5)	Subejercicio (6=3-4)
H Adeudos de ejercicios fiscales anteriores	0.00	0.00	0.00	0.00	0.00	0.00
TOTAL DEL EGRESO	51,959,315.00	0.00	51,959,315.00	15,007,250.69	15,007,250.69	36,952,064.31

Bajo protesta de solemnidad declaramos que los Estados Financieros y sus notas, son razonablemente correctos y son responsabilidad del emisor.

 **RESIDENCIA MUNICIPAL**
MTRA. MIRIAM GUERRA GARCÍA
PRESIDENTA MUNICIPAL

 **RESIDENCIA MUNICIPAL**
TEC. IGNACIO VERGARA DURAN
SÍNDICO MUNICIPAL

 **TESORERÍA MUNICIPAL**
C. JESÚS VAZ MORALES
TESORERO MUNICIPAL

TESORERÍA MUNICIPAL
IXTENCO, TLAX. 2024-2027

MUNICIPIO DE IXTENCO TLAXCALA

PROGRAMAS Y PROYECTOS DE INVERSIÓN
Al 31 de Mayo de 2025

% avance


Meta real

Meta programada

Unidad de medida

Actividad

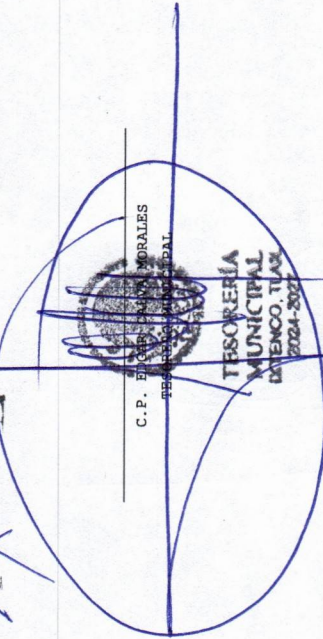
Bajo protesta de fe y solemnidad declaramos que los Estados Financieros y sus notas, son razonablemente correctos y son responsabilidad del emisor.



MTRA. MEXIQUILANNA IXTACABALLERO
PRESIDENTA MUNICIPAL

TEC. IGNACIO MORALES DURAN
SINDICO MUNICIPAL



C.P. IGNACIO MORALES
TESORERO MUNICIPAL



MUNICIPIO DE IXTENCO TLAXCALA

INDICADORES DE RESULTADOS
Al 31 de Mayo de 2025

Indicador	Unidad de medida	Meta programada	Meta real
INDICE DE COBERTURA DE LAS POLITICAS PUBLICAS EDUCATIVAS	PORCENTAJE	0.00	100.000
INDICE DE COBERTURA DE LAS POLITICAS PUBLICAS CULTURALES	PORCENTAJE	0.00	100.000
INDICE DE COBERTURA DE LAS POLITICAS PUBLICAS DEPORTIVAS Y JUVENILES	PORCENTAJE	0.00	100.000
INDICE DE EFICIENCIA DE LAS POLITICAS PÙB. EDU. CULT. Y DEPORTIVAS	PORCENTAJE	0.00	100.000
EFICIENCIA DE CONVENIOS FIRMADOS	DOCUMENTO	0.00	100.000
EFICIENCIA EN LA PARTICIPACION DE JÓVENES EN LOS PROGRAMAS	EVENTO	0.00	100.000
EFICIENCIA EN LA REHABILITACION DE ESPACIOS DEPORTIVOS	PROYECTO	0.00	100.000
INDICE DE EFICIENCIA EN RECAUDACION DE INGRESOS PROPIOS	PORCENTAJE	0.00	100.000
INDICE DE CUMPLIMIENTO EN ENTREGA DE RENDICION DE CUENTAS	PORCENTAJE	0.00	100.000
INDICE DE CUMPLIMIENTO DE INGRESOS PUBLICOS	PORCENTAJE	0.00	0.000
PRESUPUESTO PER CÁPITA	PORCENTAJE	0.00	100.000
INDICE DE EFICIENCIA EN LAS CAMPAÑAS DE LA RECAUDACION DE INGRESOS	EVENTO	0.00	100.000
PORCENTAJE DE INGRESOS REGISTRADOS	DOCUMENTO	0.00	100.000
PORCENTAJE DE EGRESOS REGISTRADOS	DOCUMENTO	0.00	100.000
INDICE DE CUMPLIMIENTO EN LA COMPROBACION DE GASTOS	DOCUMENTO	0.00	100.000
INDICE DE CUMPLIMIENTO EN ENTREGA DE CUENTAS PUBLICAS	DOCUMENTO	0.00	100.000
INDICE DE EFICIENCIA EN LA REALIZACION DE OBRA PUBLICA	PORCENTAJE	0.00	0.000
INDICE DE EFICIENCIA EN URBANIZACION	PORCENTAJE	0.00	100.000
INDICE DE CRECIMIENTO URBANO	PORCENTAJE	0.00	0.000
EFICIENCIA EN LA EJECUCION DE LAS OBRAS	OBRA	0.00	100.000
EFICIENCIA EN LA SUPERVISION DE OBRAS PUBLICAS	SESIÓN	0.00	100.000
EFICIENCIA EN LA EXPEDICION DE PERMISOS EN MAT. DE DESARROLLO URBANO	DOCUMENTO	0.00	100.000
INDICE DE PARTICIPACION CIUDADANA EN POLÍTICAS PÚBLICAS	PORCENTAJE	0.00	100.000
INDICE DE INVERSION EN SEGURIDAD PÚBLICA	PORCENTAJE	0.00	100.000
COBERTURA DE INFORMACION CIUDADANA EN MATERIA DE TRÁNSITO Y VIALIDAD	PORCENTAJE	0.00	100.000
ÍNDICE DELICTIVO	PORCENTAJE	0.00	0.000
COBERTURA DE SEGURIDAD PUBLICA	PORCENTAJE	0.00	100.000
EFICIENCIA EN LA INTEGRACION DE CONSEJOS CIUDADANOS DE SEG. PÙB.	SESIÓN	0.00	100.000
EFICIENCIA EN LA CELEBRACION DE CONVENIOS DE COLABORACION	DOCUMENTO	0.00	100.000
PORCENTAJE DE PATRULLAJES	BENEFICIARIO	0.00	100.000
ÍNDICE DE CAPACITACION DEL PERSONAL DE SEGURIDAD PUBLICA	CURSO	0.00	100.000
ÍNDICE DE EQUIPAMIENTO DE SERVIDORES	BENEFICIARIO	0.00	100.000
COBERTURA DE SEÑALIZACION EN CALLES	PROYECTO	0.00	100.000
INDICE DE CUMPLIMIENTO EN LA RECAUDACION DE TRÁNSITO Y VIALIDAD	DOCUMENTO	0.00	100.000
COBERTURA INFORMATIVA EN MATERIA DE ECOLOGIA	PORCENTAJE	0.00	100.000
SERVICIOS MUNICIPALES	PORCENTAJE	0.00	100.000
INDICE DE EFICIENCIA EN LA OPERACION DE BASURA	PORCENTAJE	0.00	100.000
INDICE DE EFICIENCIA EN EL CUMPLIMIENTO DE ALUMBRADO PUBLICO	PORCENTAJE	0.00	100.000
INDICE DE EFICIENCIA EN EL CUMPLIMIENTO DE ESPACIOS PUBLICOS	PROYECTO	0.00	100.000





000004

MUNICIPIO DE IXTENCO TLAXCALA

INDICADORES DE RESULTADOS
Al 31 de Mayo de 2025

IND. DE EFICIENCIA EN LA IMPARTICION DE TALLE. INFORMA. EN MAT. DE ECO CURSO	0.00	100.000
INDICE DE CUMPLIMIENTO DE JORNADAD DE LIMPIEZA SESION	0.00	100.000
INDICE DE CUMPLIMIENTO DE CAMPAÑAS DE REFORESTACION CURSO	0.00	100.000
INDICE DE EFICIENCIA EN LA PRESTACION DE SERVICIOS DE ECOLOGIA BENEFICIARIO	0.00	100.000
COBERTURA INFORMATIVA EN MATERIA DE PROTECCION CIVIL PORCENTAJE	0.00	100.000
COBERTURA POBLACIONAL EN MATERIA DE PROTECCION CIVIL PORCENTAJE	0.00	100.000
INDICE DE COBERTURA INFORMATIVA EN MATERIA DE PROTECCION CIVIL CURSO	0.00	100.000
INDICE DE COBERTURA DE SIMULACROS REALIZADOS CURSO	0.00	100.000
COBERTURA DE CAMPAÑAS DE PREVENCIÓN EVENTO	0.00	100.000
EFICIENCIA EN LA REGULACION DE MEDIDAS DE SEGURIDAD PROYECTO	0.00	100.000
INDICE DE COOPERACION INTERINSTITUCIONALL DOCUMENTO	0.00	100.000
INDICE DE PARTICIPACION DE LA CIUDADANIA PORCENTAJE	0.00	100.000
INDICE DE EFICIENCIA EN LA EVALUACION DE PROGRAMAS PORCENTAJE	0.00	100.000
INDICE DE TRANSPARENCIA PORCENTAJE	0.00	100.000
INDICE DE COBERTURA INFORMATIVA PORCENTAJE	0.00	100.000
INDICE DE CUMPLIMIENTO DEL PMD PORCENTAJE	0.00	100.000
INDICE DE CUMPLIMIENTO DE PROGRAMAS PORCENTAJE	0.00	100.000
COBERTURA DE SERVICIOS REGISTRALES PORCENTAJE	0.00	100.000
INDICE DE REALIZACION DE CAMPAÑAS REGISTRALES EVENTO	0.00	100.000
INDICE DE CREACION DE CONSEJOS CIUDADANOS PORCENTAJE	0.00	100.000
INDICE DE ELABORACION DE PROGRAMAS DOCUMENTO	0.00	100.000
INDICE DE EFICIENCIA DE EVALUACION DOCUMENTO	0.00	100.000
INDICE DE COBERTURA EN EVENTOS REALIZADOS CURSO	0.00	100.000
EFICIENCIA EN LA REALIZACION DE TALLERES PARA MUJERES REUNIÓN	0.00	100.000
EFICIENCIA EN LA REALIZACION DE FOROS PARA MUJERES CURSO	0.00	100.000
EFICIENCIA EN LA APLICACION DE RECURSOS EN LOS PROGRAMAS SOCIALES PORCENTAJE	0.00	100.000
INDICE DE DESARROLLO TURISTICO PORCENTAJE	0.00	100.000
COBERTURA DE PROMOCION CURSO	0.00	100.000
INDICE DE REALIZACION DE TALLERES TURISTICOS PROYECTO	0.00	100.000
INDICE DE CREACION DE PRESTADORES DE SRVICIO PORCENTAJE	0.00	100.000
INDICE DE GESTIONES REALIZADAS PORCENTAJE	0.00	100.000
ÍNDICE DE POBLACIÓN INFORMADA PORCENTAJE	0.00	100.000
CAPACIDAD DE COBERTURA DE SERVICIOS PARA LA IMPOSICION DE SANCIONES PORCENTAJE	0.00	100.000
INDICE DE DIFUSION DE MEDIOS PORCENTAJE	0.00	100.000
INDICE DE COBERTURA EN LA IMPOSICION DE PROGRAMAS DE PREVENCIÓN PORCENTAJE	0.00	100.000
EFICIENCIA EN LA IMPOSICION DE SANCIONES A INFRACTORES DOCUMENTO	0.00	100.000
INDICE DE PERSONAL CAPACITADO PORCENTAJE	0.00	100.000
EFICIENCIA CALIFICACION DE INFRACTORES DOCUMENTO	0.00	100.000
EFICIENCIA EN EL SUMINISTRO DE AGUA POTABLE DOCUMENTO	0.00	100.000
EFICIENCIA EN EL MANTENIMIENTO DE LA RED PORCENTAJE	0.00	100.000
EFICIENCIA EN LA REALIZACION DE TALLERES PORCENTAJE	0.00	100.000
EFICIENCIA EN LA REALIZACION DE TALLERES EVENTO	0.00	100.000





000005

MUNICIPIO DE IXTENCO TLAXCALA

INDICADORES DE RESULTADOS
Al 31 de Mayo de 2025

NÚMERO DE CABILDOS REALIZADOS EN EL EJERCICIO.	0.00	0.000
PORCENTAJE DE MANTENIMIENTO A UNIDADES DE TRANSPORTE.	0.00	100.000
PORCENTAJE DE RECORRIDOS REALIZADOS	0.00	100.000
INDICE TACTICO OPERATIVO	0.00	0.000
INDICE PROTOCOLARIO	0.00	100.000
PROMEDIO DE RESPUESTA	0.00	0.000
INDICE DE ORIENTACION CIUDADANA	0.00	100.000
INDICE DE DIFUCION A LA PREEVENCIÓN	0.00	100.000
INDICE DE APOYO INTERMUNICIPAL	0.00	100.000
INDICE DE MEDICACIONES REALIZADAS	0.00	100.000
INDICE DE GESTION	0.00	100.000
INDICE DE DIFUSION	0.00	100.000
INDICE DE EQUIPMIENTO BASICO	0.00	0.000
COBERTURA DE SERVICIOS DE PROTECCION CIVIL	0.00	1.000
NIVEL DE CUMPLIMIENTO MERCANTIL	0.00	100.000
NIVEL DE CUMPLIMIENTO NORMATIVO ESCOLAR	0.00	100.000
PORCENTAJE DE EVENTOS CÍVICOS REALIZADOS	0.00	100.000
PORCENTAJE DE EVENTOS CULTURALES Y SOCIALES REALIZADOS	0.00	100.000
PORCENTAJE DE PARTICIPACIÓN EN EVENTOS CULTURALES CON ITC	0.00	100.000
PORCENTAJE DE MANTENIMIENTO A INSTALACIONES DEPORTIVAS	0.00	100.000
PROMEDIO DE TORNEOS DEPORTIVOS POR DISCIPLINA	0.00	100.000
NIVEL DE GESTION	0.00	0.000
PORCENTAJE DE LUGARES EMBLEMÁTICOS EN EL MUNICIPIO RESCATADOS	0.00	100.000
INDICE DE CAPACITACION Y ORIENTACION POBLACIONAL	0.00	100.000
NIVEL DE CAPACITACION A SERVIDORES PUBLICOS	0.00	100.000
PORCENTAJE DE DESPENSAS OTORGADAS	0.00	100.000
PORCENTAJE DE ESPECIES MENORES OTORGADAS	0.00	100.000
INDICE DE POBLACION EN DESNUTRICIÓN	0.00	100.000
PORCENTAJE DE DESAYUNOS ESCOLARES OTORGADOS	0.00	100.000
PORCENTAJE DE EQUIPOS ORTOPÉDICOS OTORGADOS	0.00	100.000
PORCENTAJE DE EQUIPOS MÉDICOS O MOBILIARIO ADQUIRIDO	0.00	100.000
PORCENTAJE DE TRANSLADOS REALIZADOS	0.00	100.000
PORCENTAJE DE CONVENIOS CELEBRADOS	0.00	100.000
PORCENTAJE DE EVENTOS ASISTENCIALES REALIZADOS	0.00	100.000
PORCENTAJE DE EVENTOS FARMACÉUTICOS REALIZADOS	0.00	100.000
PORCENTAJE DE TALLERES REALIZADOS	0.00	100.000
PORCENTAJE DE DRENAJE INSTALADOS	0.00	100.000
PORCENTAJE DE REDES DE ENERGÍA ELÉCTRICA INSTALADA	0.00	100.000
PORCENTAJE DE REDES DE LUMINARIAS SEBARRIUNADAS	0.00	100.000
PORCENTAJE DE M2 REHABILITACIONAL	0.00	100.000

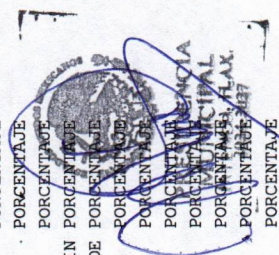


000006

MUNICIPIO DE IXTENCO TLAXCALA

INDICADORES DE RESULTADOS
Al 31 de Mayo de 2025

PORCENTAJE DE TECHUMBRES EJECUTADAS	0.00	100.000
PORCENTAJE DE PLAZAS Y PARQUES REHABILITADOS	0.00	100.000
PORCENTAJE DE MANTENIMIENTO A UNIDADES DEPORTIVAS	0.00	100.000
PORCENTAJE DE EDIFICIOS REHABILITADOS	0.00	100.000
INDICE DE NORMATIVIDAD APROBADA	0.00	100.000
INDICE DE CUMPLIMIENTO NORMATIVO PARA LA CONSTRUCCION DE VIVIENDAS	0.00	100.000
INDICE DE GESTION PARA LA APLICACION DE RECURSOS EN LUGARES DISTINTOS	0.00	100.000
PORCENTAJE DE CAMPAÑAS REALIZADAS	0.00	100.000
PORCENTAJE DE FAENAS	0.00	100.000
PORCENTAJE DE RECORRIDOS	0.00	100.000
PORCENTAJE DE CONTENEDORES	0.00	100.000
PORCENTAJE DE PARQUES Y JARDINES PÚBLICOS REHABILITADOS	0.00	100.000
PORCENTAJE DE MANTENIMIENTO A UNIDADES RECOLECTORAS	0.00	100.000
PORCENTAJE DE CAMPAÑAS REALIZADAS	0.00	100.000
PORCENTAJE DE PARTICIPACION	0.00	100.000
PORCENTAJE DE PARQUES Y JARDINES REFORESTADOS	0.00	100.000
ÍNDICE OPTIMO DE MANTENIMIENTOS A UNIDADES Y ESPACIOS PUBLICOS	0.00	100.000
PORCENTAJE DE FAENAS EN LAS CALLES	0.00	100.000
PORCENTAJE DE PROYECTOS GESTIONADOS A DEPENDENCIAS	0.00	100.000
ÍNDICE DE CURSOS DE CAPACITACION	0.00	100.000
INDICE DE EVALUACION A SERVIDORES PUBLICOS	0.00	1.000
PORCENTAJE DE SOFTWARE ADQUIRIDO	0.00	0.000
PORCENTAJE DE DEMANDAS LABORALES CONCLUIDAS	0.00	100.000
PORCENTAJE DE EVENTOS DE DIFUSION REALIZADOS	0.00	100.000
PORCENTAJE DE GACETAS Y TRÍPTICOS PERIODICOS DIGITALES E IMPRESOS	0.00	100.000
PORCENTAJE DE SATISFACCION DE LA CIUDADANIA POR LA PRESTACION DE SER	0.00	100.000
INDICE DE INFORMACION DE ACTOS DEL REGISTRO CIVIL	0.00	100.000
INDICE DE EXHORTACION DE REVISION REALIZADAS	0.00	100.000
INDICE DE INCREMENTO INSCRIPCION DE CURP	0.00	100.000
INDICE DE INSCRIPCION DE EJECUTORIAS	0.00	100.000
INDICE DE CONSTANCIAS DEL DEL ESTADO CIVIL DE LAS PERSONAS	0.00	100.000
INDICE DE PERMISOS DE TRASLADOS DE PERSONAS FALLECIDAS	0.00	100.000
INDICE DE REPORTES ESTADISTICOS MENSUALES A INEGI, RENAPO, COESPO E IN	0.00	100.000
INDICE DE REPORTES ESTADISTICOS MENSUALES A LA COORDINACION ESTATAL DE	0.00	100.000
PORCENTAJE DE PAGOS REALIZADOS	0.00	0.000
CUENTAS PUBLICAS ENTREGADAS	0.00	0.000
PORCENTAJE DE REQUISICIONES ENTREGADAS	0.00	100.000
PORCENTAJE DE DOCUMENTOS ORGANALES REALIZADOS	0.00	100.000
PORCENTAJE DE CAMPAÑAS REALIZADAS	0.00	100.000
PORCENTAJE DE RECAUDACION DE PREDIAL	0.00	100.000
PORCENTAJE DE DOCUMENTOS EXTENDIDOS	0.00	100.000



000007


MUNICIPIO DE IXTENCO TLAXCALA

INDICADORES DE RESULTADOS
Al 31 de Mayo de 2025

PORCENTAJE DE DECLARACIONES
PORCENTAJE DE AUDITORIAS REALIZADAS

0.00 100.000
0.00 0.000


Bajo protesta de decir verdad declaramos que los Estados Financieros y sus notas,
son razonablemente correctos y son responsabilidad del emisor.


MUNICIPALIDAD
MUNICIPAL
IXTENCO, TLAX.


PRESIDENCIA
MUNICIPAL
IXTENCO, TLAX.

MTRA. MIRIAM BALBUENA CABALLERO
PRESIDENTA MUNICIPAL

TEC. IGNACIO VELAZQUEZ DURAN
SINDICO MUNICIPAL


C. P. ESTEBAN RAMON MORALES
TESORERIA MUNICIPAL
IXTENCO, TLAX.
1524-1027